



Schulgemeindeverband Spittal a.d. Drau  
**Rechnungsabschluss 2023**



Beschluss Verbandsrat







## **Vorlage des Rechnungsabschlusses 2023 zur Beschlussfassung durch den Verbandsrat**

Der Entwurf des Rechnungsabschlusses 2023 wurde entsprechend den Bestimmungen des § 54 Abs. 3 Kärntner Gemeindehaushaltsgesetz (K-GHG), LGBl. Nr. 80/2019 idF LGBl. Nr. 78/2023 in der Zeit vom 23.04.2024 bis 30.04.2024 zur öffentlichen Einsicht aufgelegt und im Internet bereitgestellt.

### **Textliche Erläuterungen**

Siehe Seiten **9 – 31** des Rechnungsabschlusses (Erläuterungen einschließlich Anlagen).

### **Beschluss**

des Verbandsrates des Schulgemeindeverbandes Spittal a.d. Drau vom **30.04.2024**:

Der Rechnungsabschluss für das Haushaltsjahr 2023 wird in sinngemäßer Anwendung der Bestimmungen des K-GHG idGF mit den in den textlichen Erläuterungen zum Rechnungsabschluss unter Punkt 2. angeführten Summen im Ergebnis-, Finanzierungs- und Vermögenshaushalt beschlossen.

## 2. Summen der Ergebnis-, Finanzierungs- und Vermögensrechnung

<b>(1) Ergebnishaushalt</b>	<b>RA 2023 - EH</b>
Erträge:	€ 5.992.987,49
Aufwendungen:	€ 5.709.775,69
Entnahmen von Haushaltsrücklagen:	€ 6.013.797,32
Zuweisung an Haushaltsrücklagen:	€ 6.033.823,25
Nettoergebnis nach Haushaltsrücklage: <sup>1</sup>	€ 263.185,87

<b>(2) Finanzierungshaushalt</b>	<b>RA 2023 - FH</b>
<b>(2.1.) Voranschlagswirksam</b>	
Einzahlungen:	€ 5.715.766,28
Auszahlungen:	€ 5.462.619,11
Geldfluss aus der voranschlagswirksamen Gebarung <sup>2</sup>	€ 253.147,17

<sup>1</sup> Entspricht dem SALDO 00 gemäß Anlage 1a VRV 2015

<sup>2</sup> Entspricht dem SALDO 5 gemäß Anlage 1b VRV 2015

### **(2.2.) Voranschlagsunwirksam**

Einzahlungen: € 7.987.669,74

Auszahlungen: € 8.000.797,41

Geldfluss aus der voranschlagsunwirksamen  
Gebarung<sup>3</sup>

€ -13.127,67

### **(2.3.) Liquide Mittel**

Veränderung an liquiden Mitteln<sup>4</sup> € 240.019,50

Anfangsbestand liquide Mittel: € 5.023.436,24

Endbestand liquide Mittel: € 5.263.455,74

davon Zahlungsmittelreserven € 3.506.059,69

### **(3) Vermögenshaushalt<sup>5</sup>**

#### **RA 2023 - VH**

Aktiva: € 24.957.034,58

Passiva: € 24.957.034,58

Nettovermögen (Ausgleichsposten): € 24.191.156,07

Die Vorsitzende:

GR Karoline Taurer

<sup>3</sup> Entspricht dem SALDO 6 gemäß Anlage 1b VRV 2015

<sup>4</sup> Entspricht dem SALDO 7 gemäß Anlage 1b VRV 2015

<sup>5</sup> Gemäß Anlage 1c VRV 2015



Textliche Erläuterungen





## Textliche Erläuterungen

Gemäß § 54 Abs. 3 Kärntner Gemeindehaushaltsgesetz – K-GHG, LGBl. Nr. 80/2019, zuletzt in der Fassung LGBl. Nr. 78/2023, zum Rechnungsabschluss 2023

### 1. Umsetzung der mit dem Rechnungsabschluss 2023 verfolgten Ziele und Strategien:

Der Rechnungsabschluss des Schulgemeindeverbandes Spittal a.d. Drau für das Haushaltsjahr 2023 wurde nach den Grundsätzen der Wirtschaftlichkeit, Sparsamkeit und Zweckmäßigkeit unter Berücksichtigung u.a. der laut 1. NVA 2023 geänderten Investitionen in die investiven Einzelvorhaben für das Vorhaben Generalsanierung Schulzentrum Spittal a.d. Drau und weitere notwendige Sanierungseinzelmaßnahmen (Teilsanierungen) an anderen Standorten sowie für Investitionen in das Projekt „Digitale Schule“ umgesetzt. Die investiven Einzelvorhaben im RJ 2023 sind:

Salden Finanzierungsergebnisse		RA 2023	VA 2023	RA - VA	RA Vorjahre	RA Gesamt
1016001	Digitale Schule (ab 2021)					
	Auszahlungen - Investitionen - Mittelverwendung	13.788,32	40.000,00	-26.211,68	500.041,00	513.829,32
	Einzahlungen - Finanzierung - Mittelaufbringung	13.788,32	40.000,00	-26.211,68	500.041,00	513.829,32
1212502	MMS Seeboden Brandschutz, Sanierung (ab 2021)					
	Auszahlungen - Investitionen - Mittelverwendung	0,00	0,00	0,00	42.289,20	42.289,20
	Einzahlungen - Finanzierung - Mittelaufbringung	0,00	0,00	0,00	42.289,20	42.289,20
		0,00	0,00	0,00	0,00	0,00
1212692	Schulzentrum Spittal an der Drau Generalsanierung (ab 2018)					
	Auszahlungen - Investitionen - Mittelverwendung	500.000,00	500.000,00	0,00	934.815,70	1.434.815,70
	Einzahlungen - Finanzierung - Mittelaufbringung	500.000,00	500.000,00	0,00	934.815,70	1.434.815,70
		0,00	0,00	0,00	0,00	0,00
<b>Gesamtsumme:</b>						
	Auszahlungen - Investitionen	513.788,32	540.000,00	-26.211,68	1.477.145,90	1.990.934,22
	Einzahlungen - Finanzierung	513.788,32	540.000,00	-26.211,68	1.477.145,90	1.990.934,22
	<b>Anmerkung</b>		<b>Ausfinanziert</b>		<b>Ausfinanziert</b>	<b>Ausfinanziert</b>

## 2. Ergebnis-, Finanzierungs- und Vermögensrechnung:<sup>1</sup>

### 2.1. Summe der Erträge und Aufwendungen:

Bezeichnung	Rechnungs- abschluss 2023	Voranschlag (inkl. NVA) 2023
Erträge:	€ 5.992.987,49	€ 5.644.600,00
Aufwendungen:	€ 5.709.775,69	€ 5.734.500,00
Saldo (0) – Nettoergebnis	€ 283.211,80	€ -89.900,00
Entnahmen von Haushaltsrücklagen:	€ 6.013.797,32	€ 3.040.000,00
Zuweisung an Haushaltsrücklagen:	€ 6.033.823,25	€ 3.017.700,00
<b>Nettoergebnis nach Haushaltsrücklagen:<sup>2</sup></b>	<b>€ 263.185,87</b>	<b>€ -67.600,00</b>

### 2.2. Summe der Einzahlungen und Auszahlungen (voranschlagswirksam):

Einzahlungen:	€ 5.715.766,28	€ 5.612.900,00
Auszahlungen:	€ 5.462.619,11	€ 5.716.100,00
<b>Geldfluss aus der voranschlagswirksamen Gebarung:<sup>3</sup></b>	<b>€ 253.147,17</b>	<b>€ -103.200,00</b>

### 2.3. Summe der Einzahlungen und Auszahlungen (nicht voranschlagswirksam)

Einzahlungen:	€ 7.987.669,74
Auszahlungen:	€ 8.000.797,41
<b>Geldfluss aus der nicht voranschlagswirksamen Gebarung:<sup>4</sup></b>	<b>€ -13.127,67</b>

<sup>1</sup> Übernahme der Daten aus dem Rechnungsabschluss 2023.

<sup>2</sup> Entspricht dem SALDO 00 gemäß Anlage 1a VRV 2015.

<sup>3</sup> Entspricht dem SALDO 5 gemäß Anlage 1b VRV 2015.

<sup>4</sup> Entspricht dem SALDO 6 gemäß Anlage 1b VRV 2015.



<b>2.4. Veränderung an Liquiden Mitteln:<sup>5</sup></b>	€	<u>240.019,50</u>
----------------------------------------------------------	---	-------------------

Anfangsbestand liquide Mittel (31.12.2022):	€	5.023.436,24
Endbestand liquide Mittel (31.12.2023):	€	5.263.455,74
davon Zahlungsmittelreserven	€	3.506.059,69

#### 2.5. Analyse des Ergebnis- und Finanzierungshaushaltes:

##### *Einnahmen/Mittelherkunft:*

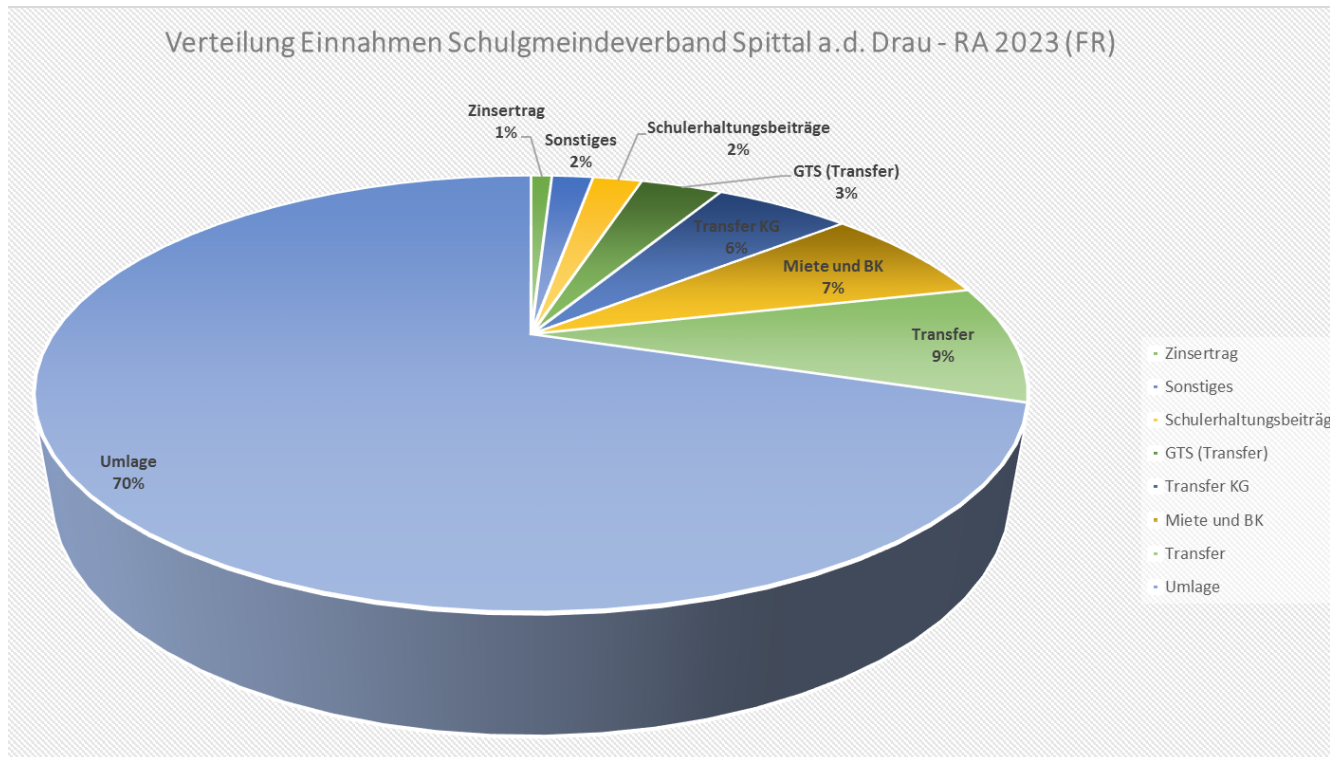
Das Finanzergebnis des Jahres 2023 hat sich im Vergleich zu den budgetierten Werten deutlich verbessert. Ursprünglich waren Einzahlungen in Höhe von 5.612.900,00 EUR prognostiziert, jedoch wurden tatsächlich 5.715.766,28 EUR vereinnahmt. Dies resultiert in einem Plus von 102.866,28 EUR über den Planansätzen.

Im Wesentlichen kann die Einnahmenstruktur wie folgt dargestellt werden:

---

<sup>5</sup> Entspricht dem SALDO 7 gemäß Anlage 1b VRV 2015.

Verteilung Einnahmen Schulgemeindeverband Spittal a.d. Drau - RA 2023 (FR)



Einnahme	Anteil %	Betrag 2023 FR
Zinsertrag	0,89%	€ 50.797,29
Sonstiges	1,75%	€ 100.172,61
Schulerhaltungsbeiträge	2,08%	€ 118.605,59
GTS (Transfer)	3,45%	€ 197.024,45
Transfer KG	5,71%	€ 326.100,00
Miete und BK	7,41%	€ 423.366,34
Transfer	8,75%	€ 500.000,00
Umlage	69,98%	€ 3.999.700,00
<b>Gesamtergebnis</b>	<b>100,00%</b>	<b>€ 5.715.766,28</b>

Etwa 70% der Einnahmen des Schulgemeindeverbands Spittal an der Drau KG resultieren aus der Verbandsumlage, die sich auf 3.999.700,00 EUR beläuft. Die restlichen ca. 30% des Haushalts werden durch diverse andere Einkommensquellen finanziert. Zu den Transferleistungen zählt beispielsweise ein Beitrag von 500.000,00 EUR der K-BBF für das Projekt der Generalsanierung des Schulzentrums Spittal. Im Jahr 2023 wurden 423.366,34 EUR durch die Vermietung von Schulräumlichkeiten generiert, wobei ein Großteil dieser Summe von den einmietenden Standortgemeinden stammt. Zusätzlich wurden 32.105,00 EUR an Benützungsentgelte von externen Nutzern verrechnet. Wie in den Vorjahren üblich, hat die Immo KG dem SGV Mietzahlungen in Höhe von 326.100,00 EUR refundiert. Die Einnahmen aus dem Betrieb der Ganztageschule, inklusive staatlicher und landesweiter Fördermittel, summierten sich auf 197.024,45 EUR. Schulerhaltungsbeiträge in der Höhe von 118.605,59 EUR wurden hauptsächlich durch den SGV Villach-Land beglichen. Unter der Kategorie „Sonstiges“ fallen Einnahmen wie Versicherungsleistungen für Abfertigungen oder Schäden, Einspeisevergütungen für Photovoltaikanlagen und die Verrechnung von bautechnischen Dienstleistungen an Dritte. Durch die Anlage von Rücklagen wurden Zinserträge in Höhe von 50.797,29 EUR realisiert.

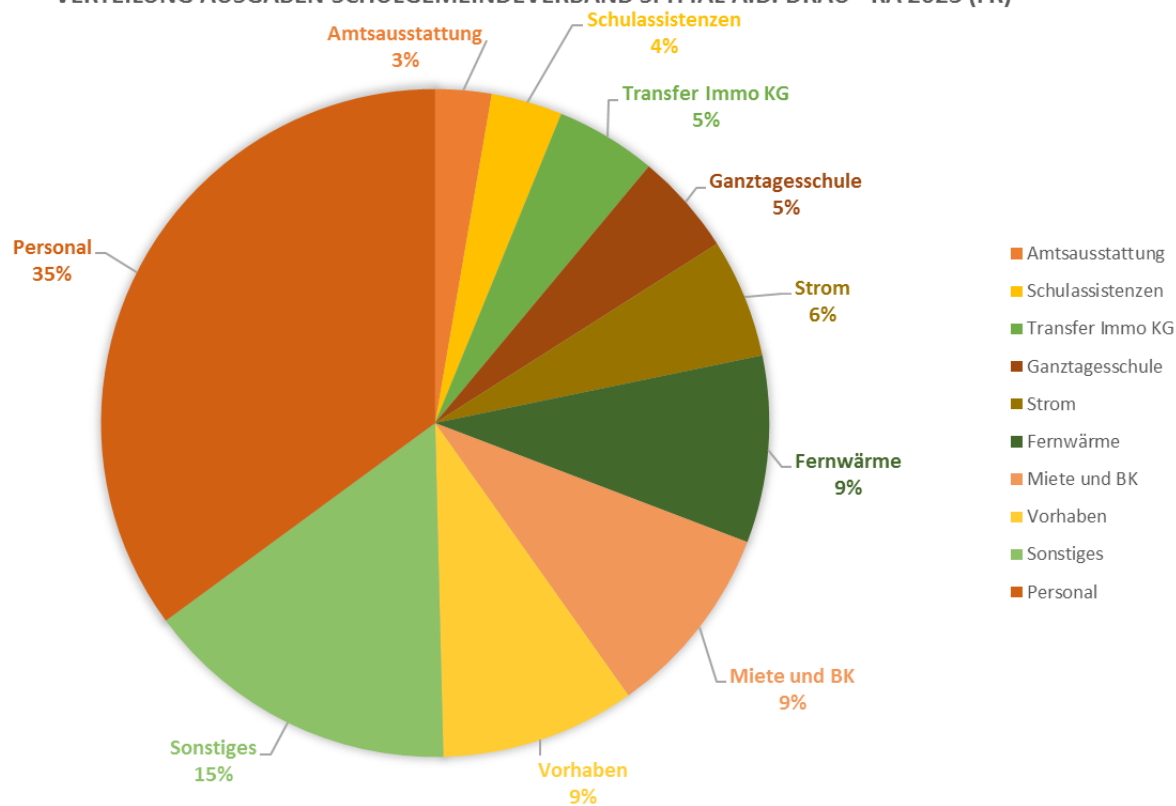
#### Ausgaben/Mittelverwendung:

Das Finanzergebnis für das Jahr 2023 hat die budgetierten Erwartungen deutlich übertroffen. Ursprünglich waren Auszahlungen von 5.716.100,00 EUR eingeplant, tatsächlich belaufen sich diese jedoch auf 5.462.619,11 EUR, was eine Unterschreitung um 253.480,89 EUR darstellt. Abschnitt 2.1.2 führt wesentliche über- und außerplanmäßige Ausgaben im Vergleich zum Budget auf, basierend auf der Liste zur Haushaltsüberwachung. Es erfolgt eine Darstellung der Konten im Finanzierungshaushalt anhand der verbuchten „Rechnungswerte“. Diese Methodik führt zu minimalen Abweichungen in der Gesamtsumme der Auszahlungen, bedingt durch Zahlungen, die erst 2024 erfolgt sind, sowie durch Rechnungen, die dem Jahr 2022 zugeordnet wurden.

Die Personalkosten lagen um 35.266,11 EUR unter dem Budget. Bei den geringwertigen Wirtschaftsgütern sowie der Amts-, Betriebs- und Geschäftsausstattung wurden etwa 73.000,00 EUR weniger ausgegeben als geplant. Einsparungen gab es ebenfalls bei Verbrauchsgütern, Reinigungsmitteln und Büromaterialien, hier wurden 41.473,49 EUR weniger ausgegeben. Auch die Ausgaben für Strom und Fernwärme blieben um 45.685,54 EUR unter den veranschlagten Beträgen. Es gab überplanmäßige Ausgaben bei den Versicherungen und Mieten. Die Kapitalertragssteuerzahlungen fielen, ähnlich wie die ausstehenden Zinserträge, nicht in voller Höhe an, mit einem verbleibenden Budget von 11.300,68 EUR. Zudem lagen die Transferzahlungen an die Immo KG um 21.898,89 EUR unter dem Budget.

Im Wesentlichen kann die Ausgabenstruktur wie folgt dargestellt werden:

VERTEILUNG AUSGABEN SCHULGEMEINDEVERBAND SPITTAL A.D. DRAU - RA 2023 (FR)



Ausgabe	Anteil %	Betrag 2023 FR
Amtsausstattung	2,71%	€ 147.905,60
Schulassistenzen	3,45%	€ 188.019,64
Transfer Immo KG	4,88%	€ 266.201,11
Ganztagesschule	4,94%	€ 269.177,29
Strom	5,77%	€ 314.500,19
Fernwärme	9,05%	€ 493.314,27
Miete und BK	9,38%	€ 511.360,31
Vorhaben	9,43%	€ 513.788,32
Sonstiges	15,31%	€ 834.527,43
Personal	35,08%	€ 1.912.333,89
<b>Gesamtergebnis</b>	<b>100%</b>	<b>€ 5.451.128,05</b>

Die dominierende Ausgabe position des Schulgemeindeverbands Spittal an der Drau bildeten im Jahr 2023 die Personalkosten, die etwa 35% der Gesamtbudgetsumme ausmachten, was in absoluten Zahlen 1.912.333,89 EUR entspricht. Analog zu den Einnahmen können rund 9,4% der Ausgaben spezifischen Projekten zugeordnet werden. Die Aufwendungen für Strom und Fernwärme beliefen sich auf insgesamt 807.814,46 EUR. Eine weitere bedeutende Ausgabenkategorie stellen Miete und Betriebskosten dar, einschließlich der Mietzahlungen an die Immo KG sowie an die Post AG und das Land Kärnten. Die Kosten für die Ganztagschule, inklusive Betreuung und Mittagsverpflegung, summierten sich auf rund 269.177,29 EUR. Die Aufwendungen für Schulassistentenpersonal betragen im Jahr 2023 etwa 3,45% des Gesamtbudgets, was 188.019,64 EUR entspricht. Unter der Rubrik „Sonstiges“ sind diverse Ausgaben zusammengefasst, wie für Instandhaltung, Verbrauchsgüter, Postgebühren, Telekommunikationsdienste, kommunale Abgaben, Treibstoff, Reinigungsmittel, Büromaterial, Kapitalertragsteuern und Bankgebühren.

## 2.6. Vermögensrechnung:<sup>6</sup>

Summe AKTIVA <sup>7</sup>	€	<u>24.957.034,58</u>
Summe PASSIVA <sup>8</sup>	€	<u>24.957.034,58</u>
Nettovermögen (Ausgleichsposten) <sup>9</sup>	€	<u>24.191.156,07</u>

## 2.7. Analyse des Vermögenshaushaltes:

### 2.7.1. Vermögenshaushalt zum 31.12.2023

AKTIVA				
Mittelverwendungsgruppen/ <i>sinngemäße Entsprechung bei wirtschaftlichen Unternehmungen</i>	Code	31.12.2022	31.12.2023	Veränderung
Immaterielle Vermögenswerte/Immaterielle Vermögensgegenstände	101	0,00	0,00	0,00
Sachanlagen/Sachanlagen	102	799.910,41	697.971,72	-101.938,69
Aktive Finanzinstrumente und Beteiligungen/Finanzanlagen	103, 104	18.786.447,06	18.946.263,80	159.816,74
Vorräte/Vorräte	114	0,00	0,00	0,00
Forderungen/Forderungen und sonstige Vermögensgegenstände und latente Steuern	106, 113	35.354,26	49.343,32	13.989,06
Kurzfristiges Finanzvermögen/Wertpapiere und Anteile	116	0,00	0,00	0,00
Liquide Mittel/Kassenbestand, Schecks, Guthaben bei Kreditinstituten	115	5.023.436,24	5.263.455,74	240.019,50
Aktive Rechnungsabgrenzungen/Rechnungsabgrenzungsposten	117	0,00	0,00	0,00
<b>Summe Aktiva</b>		<b>24.645.147,97</b>	<b>24.957.034,58</b>	<b>311.886,61</b>

<sup>6</sup> Gemäß Anlage 1c VRV 2015.

<sup>7</sup> Ebene SU:

<sup>8</sup> Ebene SU

<sup>9</sup> Position C.

<b>PASSIVA</b>				
<b>Mittelaufbringungsgruppen/ sinngemäße Entsprechung bei wirtschaftlichen Unternehmungen</b>	<b>Code</b>	<b>31.12.2022</b>	<b>31.12.2023</b>	<b>Veränderung</b>
<b>Eigenmittel</b>				
Nettovermögen (Ausgleichsposten)/ <i>Eigenkapital</i>	12	23.907.944,27	24.191.156,07	283.211,80
<b>Fremdmittel</b>				
Investitionszuschüsse/ <i>Investitionskostenzuschüsse</i>	131	104.311,87	79.367,88	-24.943,99
Rückstellungen/ <i>Rückstellungen</i>	143, 153 141, 142,	550.403,26	615.093,19	64.689,93
Finanzschulden, Verbindlichkeiten/ <i>Verbindlichkeiten</i>	151, 152	82.488,57	71.417,44	-11.071,13
Passive Rechnungsabgrenzungen/ <i>Rechnungsabgrenzungsposten</i>	154	0,00	0,00	0,00
<b>Summe Passiva</b>		<b>24.645.147,97</b>	<b>24.957.034,58</b>	<b>311.886,61</b>

Der Vermögenshaushalt des Schulgemeinerverbands Spittal an der Drau zum 31. Dezember 2023 zeigt, dass der größte Bilanzwert in der Beteiligung an der Immobilienverwaltung Schulgemeinerverband Spittal an der Drau KG besteht. Die liquiden Mittel belaufen sich auf 5.263.455,74 EUR und haben sich gemäß der Finanzierungsrechnung um 240.019,50 EUR erhöht (Saldo 7). Diese Steigerung der liquiden Mittel reflektiert eine solide Liquiditätslage. Die Reduktion des Anlagevermögens ist primär auf planmäßige Abschreibungen zurückzuführen. Eine Erhöhung der Forderungen ergab sich aus sonstigen nicht voranschlagswirksamen Buchungen. Abgesehen von dieser Veränderung blieben die Forderungen aus Elternbeiträgen, Essensbeiträgen und Benützungsgebühren stabil, was auf eine effiziente Einhebung hinweist und dass im Laufe des Jahres keine neuen Rückstände akkumuliert wurden.

Auf der Passivseite stellt das Nettovermögen (Eigenkapital) mit 24.191.156,07 EUR die größte Bilanzposition dar. Die Position der Investitionszuschüsse reflektiert die in der Vergangenheit erhaltenen Fördermittel für Investitionen, die analog zur Abschreibung des Anlagevermögens, basierend auf der Nutzungsdauer, aufgelöst werden und somit den Abschreibungsaufwand mindern. Rückstellungen für Jubiläumzahlungen, Abfertigungen und nicht verbrauchte Urlaube wurden an die aktuellen Daten angepasst. Die Position der Lieferverbindlichkeiten, für Rechnungen, die nach dem Stichtag bezahlt wurden, beläuft sich auf 71.417,44 EUR, was im Vergleich zum Vorjahr eine Abnahme darstellt. Die Gesamtbilanzsumme per 31. Dezember 2023 beträgt 24.957.034,58 EUR.

## 2.8. Stand und Entwicklung des Gemeindevermögens und der Finanzschulden:

### 2.8.1. Gemeindevermögen:

siehe Punkt 2.7.

### 2.8.2. Finanzschulden und Haftungen:

Kontonummer Darlehensnr.	Darlehenshöhe Gesamt	Zugang	Tilgung	Zinsen	Summe Schuldendienst	Schuldendienst- ersätze	Buchwert 31.12.2023
-	0,00	0,00	0,00	0,00	0,00	0,00	0,00

Der Schulgemeindeverband Spittal a.d. Drau hat keine Finanzschulden zum 31.12.2023

Die Haftung gegenüber der Kommunalkredit AG für das Darlehen der Immobilienverwaltung Schulgemeindeverband Spittal a.d. Drau KG beläuft sich per 31.12.2023 auf 5.554.891,98 EUR.

## 3. Dokumentation der verwendeten Bewertungsmethoden und Abweichungen von der Nutzungsdauertabelle gemäß Anlage 7 VRV 2015:

Bewertungsmethode:

Vermögensbewertungstool SOT Süd-Ost Treuhand GmbH Salzburg

Abänderung Nutzungsdauer Musikinstrumente von 20 Jahren auf 10 Jahre.

Der Rechnungsabschluss des Schulgemeindeverbandes Spittal a.d. Drau für das Haushaltsjahr 2023 wurde nach den Grundsätzen der Wirtschaftlichkeit, Sparsamkeit und Zweckmäßigkeit unter Berücksichtigung u.a. von Investitionen in die Einzelvorhaben erstellt.

Der gegenständliche Entwurf wurde seitens der wirtschaftlichen Gemeindeaufsicht am 04.04.2024 vor Ort geprüft. Außerdem hat der Kontrollausschuss in seiner Sitzung am 09.04.2024 ebenfalls die Prüfung des Rechnungsabschlusses durchgeführt. Es hat keine Beanstandungen gegeben.





Zusammenfassung Ergebnis- u. Finanzierungshaushalt



**Rechnungsabschluss 2023**

Schulgemeindevorstand Spittal a.d. Drau

**Zusammenfassung RA**

Operative Gebarung	Ergebnishaushalt			Finanzierungshaushalt		
	RA 2023	VA 2023	RA 2022	RA 2023	VA 2023	RA 2022
<b>Erträge/Einzahlungen</b>						
... aus der operativen Verwaltungstätigkeit	731.557,21	564.400,00	609.885,30	697.583,41	557.700,00	542.793,33
... aus Transfers	4.992.329,57	4.984.500,00	5.034.591,10	4.967.385,58	4.959.500,00	5.005.672,05
... Finanzerträge	269.100,71	95.700,00	150,60	50.797,29	95.700,00	150,60
<b>Summe</b>	<b>5.992.987,49</b>	<b>5.644.600,00</b>	<b>5.644.627,00</b>	<b>5.715.766,28</b>	<b>5.612.900,00</b>	<b>5.548.615,98</b>

Aufwendungen/Auszahlungen	Ergebnishaushalt			Finanzierungshaushalt		
	RA 2023	VA 2023	RA 2022	RA 2023	VA 2023	RA 2022
... Personalaufwand	1.988.738,70	1.988.300,00	1.984.267,96	1.912.333,89	1.947.600,00	1.953.958,64
... Sachaufwand	2.836.957,64	2.890.100,00	2.801.919,64	2.651.458,70	2.751.400,00	2.556.952,66
... Transferaufwand	798.724,89	855.700,00	342.246,84	798.804,64	855.700,00	342.190,29
... Finanzaufwand	85.354,46	400,00	95.857,17	163,87	400,00	45,00
<b>Summe</b>	<b>5.709.775,69</b>	<b>5.734.500,00</b>	<b>5.224.291,61</b>	<b>5.362.761,10</b>	<b>5.555.100,00</b>	<b>4.853.146,59</b>

<b>Saldo 1: Nettoergebnis/Geldfluss operative Gebarung</b>	<b>283.211,80</b>	<b>-89.900,00</b>	<b>420.335,39</b>	<b>353.005,18</b>	<b>57.800,00</b>	<b>695.469,39</b>
------------------------------------------------------------	-------------------	-------------------	-------------------	-------------------	------------------	-------------------

Entnahmen von Haushaltsrücklagen	6.013.797,32	3.040.000,00	1.005.909,73
----------------------------------	--------------	--------------	--------------

Zuweisungen an Haushaltsrücklagen	6.033.823,25	3.017.700,00	1.103.392,83
-----------------------------------	--------------	--------------	--------------

<b>Summe Haushaltsrücklagen</b>	<b>-20.025,93</b>	<b>22.300,00</b>	<b>-97.483,10</b>
---------------------------------	-------------------	------------------	-------------------

<b>Nettoergebnis nach Veränderung HH-Rücklagen</b>	<b>263.185,87</b>	<b>-67.600,00</b>	<b>322.852,29</b>
----------------------------------------------------	-------------------	-------------------	-------------------

**Investive Gebarung**

Einzahlungen	RA 2023	VA 2023	RA 2022
... aus der Investitionstätigkeit	0,00	0,00	0,00
... aus der Rückzahlung von Darlehen/Vorschüssen	0,00	0,00	0,00
... aus Kapitaltransfers	0,00	0,00	0,00

<b>Summe Einzahlungen investive Gebarung</b>	<b>0,00</b>	<b>0,00</b>	<b>0,00</b>
----------------------------------------------	-------------	-------------	-------------

<b>Auszahlungen</b>	<b>RA 2023</b>	<b>VA 2023</b>	<b>RA 2022</b>
... aus der Investitionstätigkeit	73.154,10	132.400,00	105.186,84
... aus der Gewährung von Darlehen/Vorschüssen	0,00	0,00	0,00
... aus Kapitaltransfers	0,00	0,00	0,00
<b>Summe Auszahlungen investive Gebarung</b>	<b>73.154,10</b>	<b>132.400,00</b>	<b>105.186,84</b>
<b>Saldo 2: Geldfluss aus der investiven Gebarung</b>	<b>-73.154,10</b>	<b>-132.400,00</b>	<b>-105.186,84</b>
<b>Saldo 3: Nettofinanzierungssaldo</b>	<b>279.851,08</b>	<b>-74.600,00</b>	<b>590.282,55</b>

#### Finanzierungstätigkeit

<b>Einzahlungen</b>	<b>RA 2023</b>	<b>VA 2023</b>	<b>RA 2022</b>
... aus der Aufnahme von Finanzschulden	0,00	0,00	0,00
... infolge Kapitaltausch (derivative Finanzinstrumente)	0,00	0,00	0,00
... aus dem Abgang von Finanzinstrumenten	0,00	0,00	0,00
<b>Summe Einzahlungen aus der Finanzierungstätigkeit</b>	<b>0,00</b>	<b>0,00</b>	<b>0,00</b>
<b>Auszahlungen</b>	<b>RA 2023</b>	<b>VA 2023</b>	<b>RA 2022</b>
... aus der Tilgung von Finanzschulden	0,00	0,00	0,00
... infolge Kapitaltausch (derivative Finanzinstrumente)	0,00	0,00	0,00
... für den Erwerb von Finanzinstrumenten	26.703,91	28.600,00	-5.003,82
<b>Summe Auszahlungen aus der Finanzierungstätigkeit</b>	<b>26.703,91</b>	<b>28.600,00</b>	<b>-5.003,82</b>
<b>Saldo 4: Geldfluss aus der Finanzierungstätigkeit</b>	<b>-26.703,91</b>	<b>-28.600,00</b>	<b>5.003,82</b>
<b>Saldo 5: Geldfluss aus der voranschlagswirksamen Gebarung (Saldo 3 + Saldo 4)</b>	<b>253.147,17</b>	<b>-103.200,00</b>	<b>595.286,37</b>

Vermögenshaushalt - Gesamt



<b>AKTIVA</b>				
<b>Mittelverwendungsgruppen/ sinngemäße Entsprechung bei wirtschaftlichen Unternehmungen</b>		<b>Code</b>	<b>31.12.2022</b>	<b>31.12.2023</b>
Immaterielle Vermögenswerte/Immaterielle Vermögensgegenstände		101	0,00	0,00
Sachanlagen/Sachanlagen		102	799.910,41	697.971,72
Aktive Finanzinstrumente und Beteiligungen/Finanzanlagen		103, 104	18.786.447,06	18.946.263,80
Vorräte/Vorräte		114	0,00	0,00
Forderungen/Forderungen und sonstige Vermögensgegenstände und latente Steuern		106, 113	35.354,26	49.343,32
Kurzfristiges Finanzvermögen/Wertpapiere und Anteile		116	0,00	0,00
Liquide Mittel/Kassenbestand, Schecks, Guthaben bei Kreditinstituten		115	5.023.436,24	5.263.455,74
Aktive Rechnungsabgrenzungen/Rechnungsabgrenzungsposten		117	0,00	0,00
<b>Summe Aktiva</b>			<b>24.645.147,97</b>	<b>24.957.034,58</b>
<b>PASSIVA</b>				
<b>Mittelaufbringungsgruppen/ sinngemäße Entsprechung bei wirtschaftlichen Unternehmungen</b>		<b>Code</b>	<b>31.12.2022</b>	<b>31.12.2023</b>
<b>Eigenmittel</b>				
Nettovermögen (Ausgleichsposten)/Eigenkapital		12	23.907.944,27	24.191.156,07
<b>Fremdmittel</b>				
Investitionszuschüsse/Investitionskostenzuschüsse		131	104.311,87	79.367,88
Rückstellungen/Rückstellungen		143, 153	550.403,26	615.093,19
Finanzschulden, Verbindlichkeiten/Verbindlichkeiten		141, 142, 151, 152	82.488,57	71.417,44
Passive Rechnungsabgrenzungen/Rechnungsabgrenzungsposten		154	0,00	0,00
<b>Summe Passiva</b>			<b>24.645.147,97</b>	<b>24.957.034,58</b>





Gesamtübersicht Finanzen



**Rechnungsabschluss 2023**

Schulgemeindeverband Spittal a.d. Drau

**Ergebnis und Finanzierung**

<b>1) ERGEBNISRECHNUNG</b>					
	<b>RA 2023</b>	<b>VA 2023</b>	<b>+/- in EUR</b>	<b>+/- in %</b>	<b>RA 2022</b>
3) Summe Erträge	5.992.987,49	5.644.600,00	348.387,49	6,17	5.644.627,00
4) Summe Aufwendungen	5.709.775,69	5.734.500,00	-24.724,31	-0,43	5.224.291,61
5) <b>Nettoergebnis</b>	<b>283.211,80</b>	<b>-89.900,00</b>	<b>373.111,80</b>	<b>-415,03</b>	<b>420.335,39</b>
6) Summe Haushaltsrücklagen	-20.025,93	22.300,00	-42.325,93	-189,80	-97.483,10
7) <b>Nettoergebnis nach Haushaltsrücklagen</b>	<b>263.185,87</b>	<b>-67.600,00</b>	<b>330.785,87</b>	<b>-489,33</b>	<b>322.852,29</b>
8) Aufwandsdeckungsgrad (%)	104,96	98,43	6,53	6,63	108,05
<b>9) FINANZIERUNGSRECHNUNG</b>					
	<b>RA 2023</b>	<b>VA 2023</b>	<b>+/- in EUR</b>	<b>+/- in %</b>	<b>RA 2022</b>
10) <b>Operative Gebarung</b>					
11) Summe Einzahlungen	5.715.766,28	5.612.900,00	102.866,28	1,83	5.548.615,98
12) Summe Auszahlungen	5.362.761,10	5.555.100,00	-192.338,90	-3,46	4.853.146,59
13) <b>Saldo 1 operative Gebarung</b>	<b>353.005,18</b>	<b>57.800,00</b>	<b>295.205,18</b>	<b>510,74</b>	<b>695.469,39</b>
14) <b>Investive Gebarung</b>					
15) Summe Einzahlungen	0,00	0,00	0,00	0,00	0,00
16) Summe Auszahlungen	73.154,10	132.400,00	-59.245,90	-44,75	105.186,84
17) <b>Saldo 2 investive Gebarung</b>	<b>-73.154,10</b>	<b>-132.400,00</b>	<b>59.245,90</b>	<b>-44,75</b>	<b>-105.186,84</b>
18) Investitionsintensität (% der Erträge)	1,22	2,35	-1,12	-47,96	1,86
19) <b>Saldo 3 Finanzierungsbedarf (Saldo 1 + Saldo 2)</b>	<b>279.851,08</b>	<b>-74.600,00</b>	<b>354.451,08</b>	<b>-475,14</b>	<b>590.282,55</b>
20) <b>Finanzierungstätigkeit</b>					
21) Einzahlungen (Darlehensaufnahmen u.ä.)	0,00	0,00	0,00	0,00	0,00
22) Auszahlungen (Tilgungen u.ä.)	26.703,91	28.600,00	-1.896,09	-6,63	-5.003,82
23) <b>Saldo 4 Finanzierungstätigkeit</b>	<b>-26.703,91</b>	<b>-28.600,00</b>	<b>1.896,09</b>	<b>-6,63</b>	<b>5.003,82</b>
24) <b>Saldo 5 Geldfluss aus der voranschlagswirksamen Gebarung (Saldo 3 + Saldo 4)</b>	<b>253.147,17</b>	<b>-103.200,00</b>	<b>356.347,17</b>	<b>-345,30</b>	<b>595.286,37</b>
25) <b>Saldo 6 Geldfluss aus der nicht voranschlagswirksamen Gebarung</b>	<b>-13.127,67</b>				<b>0,00</b>
26) <b>Saldo 7 Veränderung an Liquiden Mitteln (Saldo 5 + Saldo 6)</b>	<b>240.019,50</b>				<b>595.286,37</b>
27) <b>Gesamtsumme Einzahlungen Finanzierungshaushalt</b>	<b>5.715.766,28</b>	<b>5.612.900,00</b>	<b>102.866,28</b>	<b>1,83</b>	<b>5.548.615,98</b>
28) <b>Gesamtsumme Auszahlungen Finanzierungshaushalt</b>	<b>5.462.619,11</b>	<b>5.716.100,00</b>	<b>-253.480,89</b>	<b>-4,43</b>	<b>4.953.329,61</b>
29) <b>Saldo Finanzierungshaushalt</b>	<b>253.147,17</b>	<b>-103.200,00</b>	<b>356.347,17</b>	<b>-345,30</b>	<b>595.286,37</b>

## Erläuterungen:

- 1) Die Ergebnisrechnung beinhaltet Aufwendungen und Erträge und stellt das Pendant zur GuV (Gewinn- und Verlustrechnung) in der Privatwirtschaft dar.
  - 2) + bedeutet immer eine Steigerung im Vergleich zum Vorjahreswert.
  - 3) In den Erträgen sind alle Arten v. Einnahmen der Gemeinde enthalten, von den eigenen Abgaben, Ertragsanteilen, Gebühren angefangen bis hin zu erhaltenen Transfers sowie Zinserträge.
  - 4) In den Aufwendungen sind alle Ausgaben der Gemeinde enthalten, die dem operativen (= lfd.) Betrieb zuzurechnen sind. Nicht enthalten sind Investitionen sowie Tilgung von Finanzschulden.
  - 5) Das Nettoergebnis stellt das Pendant zu einem "Gewinn" oder "Verlust" in der Privatwirtschaft dar. Grundsätzlich sollten die Erträge die Aufwendungen auch im Gemeindehaushalt decken.
  - 6) Rücklagen stellen einen Teil des Nettovermögens (= "Eigenkapitals") dar. Entnahmen erhöhen das Nettoergebnis, Zuweisungen an Rücklagen verringern das Nettoergebnis.
  - 7) Das Nettoergebnis nach Rücklagen beinhaltet Rücklagenentnahmen bzw. wird durch Zuweisung von Rücklagen verringert.
  - 8) Der Aufwandsdeckungsgrad sollte über 100% liegen, denn dann sind die Aufwendungen durch die Erträge gedeckt.
- 9) Die Finanzierungsrechnung beinhaltet Ein- und Auszahlungen und stellt das Pendant zur Cash Flow Rechnung dar. Allerdings wird er im Gegensatz zur Privatwirtschaft direkt ermittelt.
  - 10) Die operative oder laufende Gebarung beinhaltet alle Geschäftsfälle des lfd. Betriebs, nicht jedoch Investitionen sowie Aufnahme und Tilgung von Finanzschulden.
  - 11) In den operativen Einzahlungen sind alle lfd. Einnahmen der Gemeinde enthalten. Nicht enthalten sind bspw. Kapitaltransfers für Investitionen oder die Aufnahme von Finanzschulden.
  - 12) In den operativen Auszahlungen sind alle Ausgaben der Gemeinde enthalten, die dem lfd. Betrieb zuzurechnen sind. Nicht enthalten sind Investitionen sowie Tilgung von Finanzschulden.
  - 13) Der Saldo 1 der operativen Gebarung zeigt, ob sich die Gemeinde "das tägliche Leben", dh. den lfd. Betrieb "leisten" kann.
- 14) Die investive Gebarung beinhaltet alle Zahlungsströme, die im Gegensatz zur operativen Gebarung keinen konsumptiven, sondern investiven bzw. wertschaffenden Charakter haben.
  - 15) Zu den investiven Einzahlungen zählen Erlöse aus Vermögensverkäufen, Rückzahlungen von gegebenen Darlehen (zB an Ausgliederte) sowie erhaltene Kapitaltransfers (zB im Kanaltausch).
  - 16) In den investiven Auszahlungen ist v.a. der Erwerb von Vermögen über GWG-Grenze enthalten; darüberhinaus auch gegeb. Darlehen (zB an Ausgliederte) sowie gegeb. Kapitaltransfers.
  - 17) Der Saldo 2 der investiven Gebarung ist meist negativ, da eine Gemeinde in durchschnittl. Jahren in der Regel mehr investiert als sie an Kapitaltransfers od. aus Vermögensverkäufen erhält.
  - 18) Die Investitionsintensität wird berechnet, indem die investiven Auszahlungen in % der Summe der Erträge (bzw. des "Umsatzes") dargestellt werden.
  - 19) Der Finanzierungssaldo wird auch Nettofinanzierungsbedarf genannt. Es ist jener Teil der Investitionen, die nicht aus dem lfd. Betrieb des jeweiligen Jahres gedeckt werden können.
- 20) Die Finanzierungstätigkeit beinhaltet alle Zahlungsströme aus der Aufnahme und Tilgung von Finanzschulden.
  - 21) Die Einzahlungen aus den Finanzierungstätigkeiten beinhalten vor allem Darlehensaufnahmen.
  - 22) Die Auszahlungen aus der Finanzierungstätigkeit beinhalten vor allem die Tilgung von Finanzschulden.
  - 23) Bei einem positiven Saldo 4 Finanzierungstätigkeit wurden mehr Darlehen aufgenommen als getilgt, dh. es kommt zu einem Anstieg an Finanzschulden.
  - 24) Die Zu-/Abnahme der liqu. Mittel ergibt sich durch die Summe der Salden 1, 2 und 4. Bei einem positiven Wert ist der Stand der liqu. Mittel am Ende des jew. Jahres höher als zu Beginn.

Nachweis der liquiden Mittel (Kassenbestand)  
samt Unterschriften



ZW	Code	Konto	Bezeichnung	IBAN	Stand 31.12.2022	Einzahlungen 2023	Auszahlungen 2023	Stand 31.12.2023	Auszug Nr.	Datum
19	1151	210019	0000-150946 RAIKASGV	AT33 3926 7000 0015 0946	0,00	200,00	87,87	112,13		
17	1151	210017	2000-023578 KSPKSGV	AT66 2070 6020 0002 3578	1.537.402,48	5.706.405,30	5.486.523,86	1.757.283,92		
<b>Bankkonto</b>					<b>1.537.402,48</b>	<b>5.706.605,30</b>	<b>5.486.611,73</b>	<b>1.757.396,05</b>		
10	1151	906010	Verrechnung		0,00	1.951.703,72	1.951.703,72	0,00		
<b>Verrechnung</b>					<b>0,00</b>	<b>1.951.703,72</b>	<b>1.951.703,72</b>	<b>0,00</b>		
44	1152	295042	SGV-Termin Sparen KSPK	AT21 2070 6045 0430 3167	0,00	3.023.862,46	3.005.987,61	17.874,85		
43	1152	295043	SGV-Termin Sparen KSPK - Verläng.	AT88 2070 6045 0441 4287	0,00	3.019.500,00	4.875,00	3.014.625,00		
41	1152	295041	SGV-All.RL 2 KSPK	AT73 2070 6020 0070 0027	3.486.033,76	1.764,54	3.014.238,46	473.559,84		
<b>Zahlungsmittelreserve</b>					<b>3.486.033,76</b>	<b>6.045.127,00</b>	<b>6.025.101,07</b>	<b>3.506.059,69</b>		
<b>Gesamtsumme</b>					<b>5.023.436,24</b>	<b>13.703.436,02</b>	<b>13.463.416,52</b>	<b>5.263.455,74</b>		

		Stand 31.12.2022	Stand 31.12.2023	Veränderung
<b>1151</b>	<b>Kassa, Bankguthaben, Schecks</b>	<b>1.537.402,48</b>	<b>1.757.396,05</b>	<b>219.993,57</b>
<b>1152</b>	<b>Zahlungsmittelreserven</b>	<b>3.486.033,76</b>	<b>3.506.059,69</b>	<b>20.025,93</b>
	<b>Zahlungsmittelreserven für allgemeine Haushaltsrücklagen</b>	<b>3.486.033,76</b>	<b>3.506.059,69</b>	<b>20.025,93</b>
	295042 SGV-Termin Sparen KSPK	0,00	17.874,85	17.874,85
	295043 SGV-Termin Sparen KSPK - Verläng.	0,00	3.014.625,00	3.014.625,00
	295041 SGV-All.RL 2 KSPK	3.486.033,76	473.559,84	-3.012.473,92
<b>B.III</b>	<b>Gesamtsumme liquide Mittel</b>	<b>5.023.436,24</b>	<b>5.263.455,74</b>	<b>240.019,50</b>


# Rechnungsabschluss 2023


Schulgemeindeverband Spittal a.d. Drau

## Nachweis der liquiden Mittel (Kassenbestand)


ZW	Code	Konto	Bezeichnung	IBAN	Stand 31.12.2022	Einzahlungen 2023	Auszahlungen 2023	Stand 31.12.2023	Auszug Nr.	Datum
----	------	-------	-------------	------	---------------------	----------------------	----------------------	---------------------	------------	-------

Der vorliegende Rechnungsabschluss enthält alle im Rechnungszeitraum erfolgten Gebarungen. Er stimmt mit den Belegen und Aufzeichnungen in den Rechnungsbüchern überein. Die ausgewiesenen buchmäßigen Bestände stimmen mit den tatsächlich vorhandenen Bargeldbeständen und Bankbeständen überein.

Der Geschäftsstellenleiter:  
  
Heimo Unterpirker, MBA akad. BO

Der Geschäftsführer:  
  
Mag. Dr. Klaus Brandner

Der vorliegende Rechnungsabschluss wurde vom Prüfungsausschuss überprüft. Er ist sachlich und rechnerisch richtig.

Die Kontrollausschussmitglieder:  




Nachweis über nicht kassenwirksame Konten



---

---

Kategorie	Konto	wirksam ab	wirksam bis	Anfangsstand	Zugang	Abgang	Endstand
-----------	-------	------------	-------------	--------------	--------	--------	----------



Buchungsabschluss Finanzbuchhaltung / Kontoauszüge





**Buchungsabschluss Finanzbuchhaltung  
Dezember 2023/31 (1926 - 1944) erstellt am 31.12.2023**

**Summen nach Zahlungsweg**

ZW	Bezeichnung	Anfangsstand Journal	Einnahmen	Einnahmen Gesamt	Ausgaben	Ausgaben Gesamt	Endstand Jour
19	0000-150946 RAIKASGV	112,13	0,00	200,00	0,00	87,87	112,13
17	2000-023578 KSPKSGV	1.757.283,92	0,00	7.243.807,78	0,00	5.486.523,86	1.757.283,92
	<b>Bankkonto</b>	<b>1.757.396,05</b>	<b>0,00</b>	<b>7.244.007,78</b>	<b>0,00</b>	<b>5.486.611,73</b>	<b>1.757.396,05</b>
45	RAIKA Allgem. RL II	0,00	0,00	0,00	0,00	0,00	0,00
	<b>Spareinlage</b>	<b>0,00</b>	<b>0,00</b>	<b>0,00</b>	<b>0,00</b>	<b>0,00</b>	<b>0,00</b>
10	Verrechnung	0,00	0,00	1.951.703,72	0,00	1.951.703,72	0,00
	<b>Verrechnung</b>	<b>0,00</b>	<b>0,00</b>	<b>1.951.703,72</b>	<b>0,00</b>	<b>1.951.703,72</b>	<b>0,00</b>
43	SGV-Termin Sparen KSPK - Verläng.	3.000.000,00	19.500,00	3.019.500,00	4.875,00	4.875,00	3.014.625,00
44	SGV-Termin Sparen KSPK	16.875,00	1.362,46	3.023.862,46	362,61	3.005.987,61	17.874,85
41	SGV-All. RL 2 KSPK	473.559,84	0,00	3.487.798,30	0,00	3.014.238,46	473.559,84
	<b>Zahlungsmittelreserve</b>	<b>3.490.434,84</b>	<b>20.862,46</b>	<b>9.531.160,76</b>	<b>5.237,61</b>	<b>6.028.101,07</b>	<b>3.506.059,69</b>
	<b>Gesamt</b>	<b>5.247.830,89</b>	<b>20.862,46</b>	<b>18.726.872,26</b>	<b>5.237,61</b>	<b>13.463.416,52</b>	<b>5.263.455,94</b>

gepr. 29.3.20

RAIFFEISEN-BEZIRKSBANK SPITTAL/DRAU  
Raiffeisen-Bezirksbank Spittal/Drau

IBAN: AT33 3926 7000 0015 0946  
BIC: RZKTAT2K267

Schulgemeindeverband  
Spittal/Drau  
Egarterplatz 2  
9800 Spittal an der Drau

3  
267

Datum	Buchungstext	Wert	Betrag EUR
	Alter Kontostand laut Auszug vom 29.09.2023		141,42
29.12	Abschluss per 29.12.2023		
	Kontoauszug elektronisch	0101	-0,60
	Kontoführung	0101	-28,69

TB22-12/2023 (Finanz)

Gutschriften 0,00  
Lastschriften -29,29 ✓

Neuer Kontostand  
Guthaben EUR 112,13 ✓

Auszug 3/001 vom 29.12.2023







1/1-8768-45730-0/149833-34732761

\*\*\* Abschlussbuchung per 31.12.2023 \*\*\*

	Wert	Beträge in EUR
Reklamationen bitte binnen 2 Monaten		
0,5 % p.a. Habenzinsen	3112	2.076,77
Kapitalertragsteuer	3112	519,19-
Bereitstellung Indoorkarte	3112	11,25-

TB18-12/2023 (Finanz)

Herr/Frau/Firma 409/0119/0020  
Schulgemeindeverband  
Spittal/Drau

Gutschriften 2.076,77  
Belastungen 530,44-

ABH: 0020 02000023578  
20706

neuer Kontostand  
**HABEN 1.757.283,92**  
s Geschäftskonto

235/01  
Auszug/Blatt

0  
Belege(\*)

29.12.2023  
Datum

AT662070602000023578  
IBAN

02000-023578  
Kontonummer

*Mag. Karl Kerndl*

*Mag. Evelyn Kolb*

*RSJ*

# Kontotransaktionen

Kontoname Schulgemeindeverband	IBAN AT88 2070 6045 0441 4287	BIC KSPKAT2KXXX	Verfügbarer Betrag 3.014.625,00 EUR	Kontostand 3.014.625,00 EUR
-----------------------------------	----------------------------------	--------------------	----------------------------------------	--------------------------------

2 eingehende Transaktionen  
19.500,00 EUR

1 ausgehende Transaktion  
-4.875,00 EUR

3 Transaktionen  
14.625,00 EUR

Suchkriterien  
01.12.2023 - 31.12.2023

Start-Kontostand am 29.12.2023  
3.000.000,00 EUR

End-Kontostand am 29.12.2023  
3.014.625,00 EUR

Buchung	Info	Zusätzliche Info	Konto	Valuta	Betrag
29. Dez. 2023	Kapitalertragsteuer		Schulgemeindeverband AT88 2070 6045 0441 4287	01. Jan. 2024	-4.875,00 EUR
29. Dez. 2023	Guthabenzinsen		Schulgemeindeverband AT88 2070 6045 0441 4287	01. Jan. 2024	19.500,00 EUR
29. Dez. 2023	*** Abschlussbuchung per 31.12.2023 ****	Reklamationen bitte binnen 2 Monaten	Schulgemeindeverband AT88 2070 6045 0441 4287	01. Jan. 2024	

Bitte beachten Sie, dass dies kein Kontoauszug ist.

Alle Werte werden automatisch von George Business berechnet. Grundlage dieser Berechnung sind Ihre Kontotransaktionen. Die Erste Bank haftet nicht für mögliche Abweichungen.

*Mag. Ingrid Demuth*  
*[Signature]*

*Mag. Evelyn K.*

# Kontotransaktionen

Kontoname Schulgem ein deverband IBAN AT21 2070 6045 0430 3167 BIC KSPKAT2KXXX Verfügbarer Betrag 17.874,85 EUR Kontostand 17.874,85 EUR

2 eingehende Transaktionen  
1.362,46 EUR

2 ausgehende Transaktionen  
- 362,61 EUR

4 Transaktionen  
999,85 EUR

Suchkriterien  
01.12.2023 - 31.12.2023

Start-Kontostand am 29.12.2023  
16.875,00 EUR

End-Kontostand am 29.12.2023  
17.874,85 EUR

Buchung	Info	Zusätzliche Info	Konto	Valuta	Betrag
29. Dez. 2023	Kontoführung		Schulgem ein deverband AT21 2070 6045 0430 3167	01. Jan. 2024	- 22,00 EUR
29. Dez. 2023	Kapitalertragsteuer		Schulgem ein deverband AT21 2070 6045 0430 3167	01. Jan. 2024	- 340,61 EUR
29. Dez. 2023	Guthabenzinsen		Schulgem ein deverband AT21 2070 6045 0430 3167	01. Jan. 2024	1.362,46 EUR
29. Dez. 2023	*** Abschlussbuchung per 31.12.2023 ****	Reklamationen bitte binnen 2 Monaten	Schulgem ein deverband AT21 2070 6045 0430 3167	01. Jan. 2024	

Bitte beachten Sie, dass dies kein Kontoauszug ist.

Alle Werte werden automatisch von George Business berechnet. Grundlage dieser Berechnung sind Ihre Kontotransaktionen. Die Erste Bank haftet nicht für mögliche Abweichungen.

*Handwritten signature in blue ink*  
T. S.

*Handwritten signature in black ink*  
Ulag Erdelyi Köpfl



1/1-8781-4585/0-0/149833-34732773

	Wert	Beträge in EUR
*** Abschlussbuchung per 31.12.2023 ****		
Reklamationen bitte binnen 2 Monaten		
0,5 % p.a. Habenzinsen	3112	613,24
Kapitalertragsteuer	3112	153,31-

TB 19.12/2023 (Finanz)

Herr/Frau/Firma 409/0119/0020  
Schulgemeindeverband  
Spittal/Drau  
Allgem. Rücklage 2  
ABH: 0020 02000700027  
20706

Gutschriften 613,24  
Belastungen 153,31-  
neuer Kontostand  
**HABEN 473.559,84**  
s Geschäftskonto

006/01  
Auszug/Blatt

0  
Belege(\*)

29.12.2023  
Datum

AT732070602000700027  
IBAN

02000-700027  
Kontonummer

Ulrich Schmid  
17.12.23

Ulrich Schmid

Ergebnishaushalt Gesamt 1. und 2. Ebene (Anlage 1a)  
- interne Vergütungen enthalten



MVAG	Mittelverwendungs- und aufbringungsgruppen (1. und 2. Ebene)	RA 2023	VA 2023	RA - VA
<b>211</b>	<b>Erträge aus der operativen Verwaltungstätigkeit</b>	<b>731.557,21</b>	<b>564.400,00</b>	<b>167.157,21</b>
2111	Erträge aus eigenen Abgaben	42,00		42,00
2112	Erträge aus Ertragsanteilen			
2113	Erträge aus Gebühren			
2114	Erträge aus Leistungen	568.183,85	465.000,00	103.183,85
2115	Erträge aus Besitz und wirtschaftlicher Tätigkeit	113.160,82	91.800,00	21.360,82
2116	Erträge aus Veräußerung und sonstige Erträge	17.743,60	900,00	16.843,60
2117	Nicht finanzierungswirksame operative Erträge	32.426,94	6.700,00	25.726,94
<b>212</b>	<b>Erträge aus Transfers</b>	<b>4.992.329,57</b>	<b>4.984.500,00</b>	<b>7.829,57</b>
2121	Transferertrag von Trägern des öffentlichen Rechts	4.583.500,00	4.579.000,00	4.500,00
2122	Transferertrag von Beteiligungen	326.100,00	326.300,00	-200,00
2123	Transferertrag von Unternehmen (mit Finanzunternehmen)	57.785,58	54.200,00	3.585,58
2124	Transferertrag von Haushalten und Organisationen ohne Erwerbscharakter			
2125	Transferertrag vom Ausland			
2126	Investitions- und Tilgungszuschüsse zwischen Unternehmungen und Betrieben der Gebietskörperschaft und der Gebietskörperschaft			
2127	Nicht finanzierungswirksamer Transferertrag	24.943,99	25.000,00	-56,01
<b>213</b>	<b>Finanzerträge</b>	<b>269.100,71</b>	<b>95.700,00</b>	<b>173.400,71</b>
2131	Erträge aus Zinsen	50.797,29	95.700,00	-44.902,71
2132	Erträge aus Zinsen aus derivativen Finanzinstrumenten ohne Grundgeschäft			
2133	Erträge aus Gewinnentnahmen von marktbestimmten Betrieben			
2134	Sonstige Finanzerträge			
2135	Erträge aus Dividenden/Gewinnausschüttungen			
2136	Sonstige nicht finanzierungswirksame Finanzerträge	218.303,42		218.303,42
<b>21</b>	<b>Summe Erträge</b>	<b>5.992.987,49</b>	<b>5.644.600,00</b>	<b>348.387,49</b>
<b>221</b>	<b>Personalaufwand</b>	<b>1.988.738,70</b>	<b>1.988.300,00</b>	<b>438,70</b>
2211	Personalaufwand (Bezüge, Nebengeb., Mehrleistungen)	1.532.473,18	1.555.400,00	-22.926,82
2212	Gesetzlicher und freiwilliger Sozialaufwand	375.937,07	387.200,00	-11.262,93
2213	Sonstiger Personalaufwand	3.923,64	5.000,00	-1.076,36
2214	Nicht finanzierungswirksamer Personalaufwand	76.404,81	40.700,00	35.704,81
<b>222</b>	<b>Sachaufwand (ohne Transferaufwand)</b>	<b>2.836.957,64</b>	<b>2.890.100,00</b>	<b>-53.142,36</b>
2221	Gebrauchs- und Verbrauchsgüter, Handelswaren	168.337,52	221.400,00	-53.062,48
2222	Verwaltungs- und Betriebsaufwand	952.281,46	992.000,00	-39.718,54
2223	Leasing- und Mietaufwand	524.347,70	518.300,00	6.047,70
2224	Instandhaltung	124.146,96	127.400,00	-3.253,04
2225	Sonstiger Sachaufwand	872.802,57	880.600,00	-7.797,43
2226	Nicht finanzierungswirksamer Sachaufwand	195.041,43	150.400,00	44.641,43

MVAG	Mittelverwendungs- und aufbringungsgruppen (1. und 2. Ebene)	RA 2023	VA 2023	RA - VA
<b>223</b>	<b>Transferaufwand (laufende Transfers und Kapitaltransfers)</b>	<b>798.724,89</b>	<b>855.700,00</b>	<b>-56.975,11</b>
2231	Transferaufwand an Träger des öffentlichen Rechts	18.603,51	27.300,00	-8.696,49
2232	Transferaufwand an Beteiligungen			
2233	Transferaufwand an Unternehmen (mit Finanzunternehmen)	779.989,43	828.100,00	-48.110,57
2234	Transferaufwand an Haushalte und Organisationen ohne Erwerbscharakter	131,95	300,00	-168,05
2235	Transferaufwand an das Ausland			
2236	Investitions- und Tilgungszuschüsse zwischen Unternehmungen und Betrieben der Gebietskörperschaft und der Gebietskörperschaft			
2237	Nicht finanzierungswirksamer Transferaufwand			
<b>224</b>	<b>Finanzaufwand</b>	<b>85.354,46</b>	<b>400,00</b>	<b>84.954,46</b>
2241	Zinsen aus Finanzschulden, Finanzierungsleasing, Forderungskauf und derivativen Finanzinstrumenten mit Grundgeschäft	29,29	100,00	-70,71
2242	Zinsen und sonstige Aufwendungen aus derivativen Finanzinstrumenten ohne Grundgeschäft			
2243	Gewinnentnahmen von Unternehmungen und marktbestimmten Betrieben der Gebietskörperschaft (innerhalb der Gebietskörperschaft)			
2244	Sonstiger Finanzaufwand	134,58	300,00	-165,42
2245	Nicht finanzierungswirksamer Finanzaufwand	85.190,59		85.190,59
<b>22</b>	<b>Summe Aufwendungen</b>	<b>5.709.775,69</b>	<b>5.734.500,00</b>	<b>-24.724,31</b>
<b>SA0</b>	<b>Saldo (0) Nettoergebnis (21 - 22)</b>	<b>283.211,80</b>	<b>-89.900,00</b>	<b>373.111,80</b>
<b>230</b>	<b>Entnahmen von Haushaltsrücklagen</b>	<b>6.013.797,32</b>	<b>3.040.000,00</b>	<b>2.973.797,32</b>
2301	Entnahmen von Haushaltsrücklagen	6.013.797,32	3.040.000,00	2.973.797,32
<b>240</b>	<b>Zuweisung an Haushaltsrücklagen</b>	<b>6.033.823,25</b>	<b>3.017.700,00</b>	<b>3.016.123,25</b>
2401	Zuweisung an Haushaltsrücklagen	6.033.823,25	3.017.700,00	3.016.123,25
<b>23</b>	<b>Summe Haushaltsrücklagen</b>	<b>-20.025,93</b>	<b>22.300,00</b>	<b>-42.325,93</b>
<b>SA00</b>	<b>Nettoergebnis nach Zuweisung und Entnahmen von Haushaltsrücklagen (Saldo 0 +/- SU23)</b>	<b>263.185,87</b>	<b>-67.600,00</b>	<b>330.785,87</b>



Finanzierungshaushalt Gesamt 1. und 2. Ebene (Anlage 1b)  
- interne Vergütungen enthalten



MVAG	Mittelverwendungs- und aufbringungsgruppen (1. und 2. Ebene)	RA 2023	VA 2023	RA - VA
<b>311</b>	<b>Einzahlungen aus der operativen Verwaltungstätigkeit</b>	<b>697.583,41</b>	<b>557.700,00</b>	<b>139.883,41</b>
3111	Einzahlungen aus eigenen Abgaben	21,95		21,95
3112	Einzahlungen aus Ertragsanteilen			
3113	Einzahlungen aus Gebühren			
3114	Einzahlungen aus Leistungen	569.534,14	465.000,00	104.534,14
3115	Einzahlungen aus Besitz und wirtschaftlicher Tätigkeit	110.283,72	91.800,00	18.483,72
3116	Einzahlungen aus Veräußerung von geringwertigen Wirtschaftsgütern (GWG) und sonstige Einzahlungen	17.743,60	900,00	16.843,60
<b>312</b>	<b>Einzahlungen aus Transfers (ohne Kapitaltransfers)</b>	<b>4.967.385,58</b>	<b>4.959.500,00</b>	<b>7.885,58</b>
3121	Transferzahlungen von Trägern des öffentlichen Rechts	4.583.500,00	4.579.000,00	4.500,00
3122	Transferzahlungen von Beteiligungen	326.100,00	326.300,00	-200,00
3123	Transferzahlungen von Unternehmen (inkl. Finanzunternehmen)	57.785,58	54.200,00	3.585,58
3124	Transferzahlungen von Haushalte und Organisationen ohne Erwerbscharakter			
3125	Transferzahlungen vom Ausland			
3126	Investitions- und Tilgungszuschüsse zwischen Unternehmungen und Betrieben der Gebietskörperschaft und der Gebietskörperschaft			
<b>313</b>	<b>Einzahlungen aus Finanzerträgen</b>	<b>50.797,29</b>	<b>95.700,00</b>	<b>-44.902,71</b>
3131	Einzahlungen aus Zinserträgen	50.797,29	95.700,00	-44.902,71
3133	Einzahlungen aus Gewinnentnahmen von marktbestimmten Betrieben			
3134	Sonstige Einzahlungen aus Finanzerträgen			
3135	Einzahlungen aus Dividenden/Gewinnausschüttungen			
<b>31</b>	<b>Summe Einzahlungen operative Gebarung</b>	<b>5.715.766,28</b>	<b>5.612.900,00</b>	<b>102.866,28</b>
<b>321</b>	<b>Auszahlungen aus Personalaufwand</b>	<b>1.912.333,89</b>	<b>1.947.600,00</b>	<b>-35.266,11</b>
3211	Auszahlungen für Personalaufwand Bezüge, Nebengebühren, und Mehrleistungsvergütungen)	1.532.473,18	1.555.400,00	-22.926,82
3212	Auszahlungen für gesetzliche und freiwillige Sozialaufwendungen	375.937,07	387.200,00	-11.262,93
3213	Auszahlungen aus sonstigem Personalaufwand	3.923,64	5.000,00	-1.076,36
<b>322</b>	<b>Auszahlungen aus Sachaufwand (ohne Transferaufwand)</b>	<b>2.651.458,70</b>	<b>2.751.400,00</b>	<b>-99.941,30</b>
3221	Auszahlungen für Gebrauchs- und Verbrauchsgüter, Handelswaren	179.077,86	221.400,00	-42.322,14
3222	Auszahlungen für Verwaltungs- und Betriebsaufwand	943.737,94	992.000,00	-48.262,06
3223	Auszahlungen für Leasing- und Mietaufwand	524.419,70	518.300,00	6.119,70
3224	Auszahlungen für Instandhaltung	124.529,63	127.400,00	-2.870,37
3225	Sonstige Auszahlungen aus Sachaufwand	879.693,57	892.300,00	-12.606,43
<b>323</b>	<b>Auszahlungen aus Transfers (ohne Kapitaltransfers)</b>	<b>798.804,64</b>	<b>855.700,00</b>	<b>-56.895,36</b>
3231	Transferzahlungen an Träger des öffentlichen Rechts	18.603,51	27.300,00	-8.696,49
3232	Transferzahlungen an Beteiligungen			
3233	Transferzahlungen an Unternehmen (inkl. Finanzunternehmen)	779.989,43	828.100,00	-48.110,57
3234	Transferzahlungen an Haushalte und Organisationen ohne Erwerbscharakter	211,70	300,00	-88,30

MVAG	Mittelverwendungs- und aufbringungsgruppen (1. und 2. Ebene)	RA 2023	VA 2023	RA - VA
3235	Transferzahlungen an das Ausland			
3236	Investitions- und Tilgungszuschüsse zwischen Unternehmungen und Betrieben der Gebietskörperschaft und der Gebietskörperschaft			
<b>324</b>	<b>Auszahlungen aus Finanzaufwand</b>	<b>163,87</b>	<b>400,00</b>	<b>-236,13</b>
3241	Auszahlungen für Zinsaufwand, für Finanzierungsleasing, für Forderungskauf, für Finanzschulden und derivative Finanzinstrumente m	29,29	100,00	-70,71
3242	Auszahlungen für Zinsen aus derivativen Finanzinstrumenten ohne Grundgeschäft			
3243	Auszahlung aus Gewinnentnahmen von marktbestimmten Betrieben			
3244	Sonstige Auszahlungen aus Finanzaufwendungen	134,58	300,00	-165,42
<b>32</b>	<b>Summe Auszahlungen operative Gebarung</b>	<b>5.362.761,10</b>	<b>5.555.100,00</b>	<b>-192.338,90</b>
<b>SA1</b>	<b>Saldo (1) Geldfluss aus der Operativen Gebarung (31 – 32)</b>	<b>353.005,18</b>	<b>57.800,00</b>	<b>295.205,18</b>
<b>331</b>	<b>Einzahlungen aus der Investitionstätigkeit</b>	<b>0,00</b>	<b>0,00</b>	<b>0,00</b>
3311	Einzahlungen aus der Veräußerung von immateriellem Vermögen			
3312	Einzahlungen aus der Veräußerung von Grundstücken und Grundstückseinrichtungen			
3313	Einzahlungen aus der Veräußerung von Gebäuden und Bauten			
3314	Einzahlungen aus der Veräußerung von technischen Anlagen, Fahrzeuge und Maschinen			
3315	Einzahlungen aus der Veräußerung von Amts-, Betriebs- und Geschäftsausstattung			
3316	Einzahlungen aus der Veräußerung von Kulturgütern			
3317	Einzahlungen aus der Veräußerung von Beteiligungen			
<b>332</b>	<b>Einzahlungen aus der Rückzahlung von Darlehen sowie gewährten Vorschüssen</b>	<b>0,00</b>	<b>0,00</b>	<b>0,00</b>
3321	Einzahlungen aus Darlehen an Träger des öffentlichen Rechts			
3322	Einzahlungen aus Darlehen an Beteiligungen			
3323	Einzahlungen aus Darlehen an Unternehmen und Haushalte			
3325	Einzahlungen aus Vorschüssen und Anzahlungen			
<b>333</b>	<b>Einzahlungen aus Kapitaltransfers</b>	<b>0,00</b>	<b>0,00</b>	<b>0,00</b>
3331	Kapitaltransferzahlungen von Trägern des öffentlichen Rechts			
3332	Kapitaltransferzahlungen von Beteiligungen			
3333	Kapitaltransferzahlungen von Unternehmen			
3334	Kapitaltransferzahlungen von Haushalten und Organisationen ohne Erwerbscharakter			
3335	Kapitaltransferzahlungen vom Ausland			
<b>33</b>	<b>Summe Einzahlungen investive Gebarung</b>	<b>0,00</b>	<b>0,00</b>	<b>0,00</b>
<b>341</b>	<b>Auszahlungen aus der Investitionstätigkeit</b>	<b>73.154,10</b>	<b>132.400,00</b>	<b>-59.245,90</b>
3411	Auszahlungen für den Erwerb von immateriellem Vermögen			
3412	Auszahlungen für den Erwerb von Grundstücken und Grundstückseinrichtungen			
3413	Auszahlungen für den Erwerb von Gebäuden und Bauten			
3414	Auszahlungen für den Erwerb von technischen Anlagen, Fahrzeuge und Maschinen			

MVAG	Mittelverwendungs- und aufbringungsgruppen (1. und 2. Ebene)	RA 2023	VA 2023	RA - VA
3415	Auszahlungen für den Erwerb von Amts-, Betriebs- und Geschäftsausstattung	73.154,10	132.400,00	-59.245,90
3416	Auszahlungen für den Erwerb von Kulturgütern			
3417	Auszahlungen für den Erwerb von Beteiligungen			
<b>342</b>	<b>Auszahlungen von gewährten Darlehen sowie gewährten Vorschüssen</b>	<b>0,00</b>	<b>0,00</b>	<b>0,00</b>
3421	Auszahlung von Darlehen an Träger des öffentlichen Rechts			
3422	Auszahlung von Darlehen an Beteiligungen			
3423	Auszahlung von Darlehen an Unternehmen und Haushalte			
3425	Auszahlungen von Vorschüssen und Anzahlungen			
<b>343</b>	<b>Auszahlungen aus Kapitaltransfers</b>	<b>0,00</b>	<b>0,00</b>	<b>0,00</b>
3431	Kapitaltransferzahlungen an Träger des öffentlichen Rechts			
3432	Kapitaltransferzahlungen an Beteiligungen			
3433	Kapitaltransferzahlungen an Unternehmen (Finanzunternehmen)			
3434	Kapitaltransferzahlungen an Haushalte und Organisationen ohne Erwerbscharakter			
3435	Kapitaltransferzahlungen an das Ausland			
<b>34</b>	<b>Summe Auszahlungen investive Gebarung</b>	<b>73.154,10</b>	<b>132.400,00</b>	<b>-59.245,90</b>
<b>SA2</b>	<b>Saldo (2) Geldfluss aus der Investiven Gebarung (33 – 34)</b>	<b>-73.154,10</b>	<b>-132.400,00</b>	<b>59.245,90</b>
<b>SA3</b>	<b>Saldo (3) Nettofinanzierungssaldo (Saldo 1 + Saldo 2)</b>	<b>279.851,08</b>	<b>-74.600,00</b>	<b>354.451,08</b>
<b>351</b>	<b>Einzahlungen aus der Aufnahme von Finanzschulden</b>	<b>0,00</b>	<b>0,00</b>	<b>0,00</b>
3511	Einzahlungen aus empfangenen Darlehen von öffentlichen Körperschaften und Rechtsträgern			
3512	Einzahlungen aus empfangenen Darlehen von Beteiligungen			
3513	Einzahlungen aus empfangenen Darlehen von Unternehmen und privaten Haushalten			
3514	Einzahlungen aus Finanzschulden (Finanzunternehmen)			
<b>353</b>	<b>Einzahlungen infolge eines Kapitaltausch bei derivativen Finanzinstrumenten mit Grundgeschäft</b>	<b>0,00</b>	<b>0,00</b>	<b>0,00</b>
3530	Einzahlungen infolge eines Kapitaltausch bei derivativen Finanzinstrumenten mit Grundgeschäft			
<b>355</b>	<b>Einzahlungen aus dem Abgang von Finanzinstrumenten</b>	<b>0,00</b>	<b>0,00</b>	<b>0,00</b>
3550	Einzahlungen aus dem Abgang von Finanzinstrumenten			
<b>35</b>	<b>Summe Einzahlungen aus der Finanzierungstätigkeit</b>	<b>0,00</b>	<b>0,00</b>	<b>0,00</b>
<b>361</b>	<b>Auszahlungen aus der Tilgung von Finanzschulden</b>	<b>0,00</b>	<b>0,00</b>	<b>0,00</b>
3611	Auszahlungen aus empfangenen Darlehen von öffentlichen Körperschaften und Rechtsträgern			
3612	Auszahlungen aus empfangenen Darlehen von Beteiligungen			
3613	Auszahlungen aus empfangenen Darlehen von Unternehmen und privaten Haushalten			
3614	Auszahlungen aus Finanzschulden			

MVAG	Mittelverwendungs- und aufbringungsgruppen (1. und 2. Ebene)	RA 2023	VA 2023	RA - VA
3615	Auszahlung aus der Rückzahlung von Leasingverbindlichkeiten			
<b>363</b>	<b>Auszahlungen infolge eines Kapitaltausch bei derivativen Finanzinstrumenten mit Grundgeschäft</b>	<b>0,00</b>	<b>0,00</b>	<b>0,00</b>
3630	Auszahlungen infolge eines Kapitaltausch bei derivativen Finanzinstrumenten mit Grundgeschäft			
<b>365</b>	<b>Auszahlungen für den Erwerb von Finanzinstrumenten</b>	<b>26.703,91</b>	<b>28.600,00</b>	<b>-1.896,09</b>
3650	Auszahlungen für den Erwerb von Finanzinstrumenten	26.703,91	28.600,00	-1.896,09
<b>36</b>	<b>Summe Auszahlungen aus der Finanzierungstätigkeit</b>	<b>26.703,91</b>	<b>28.600,00</b>	<b>-1.896,09</b>
<b>SA4</b>	<b>Saldo (4) Geldfluss aus der Finanzierungstätigkeit (35 – 36)</b>	<b>-26.703,91</b>	<b>-28.600,00</b>	<b>1.896,09</b>
<b>SA5</b>	<b>Saldo (5) Geldfluss aus der voranschlagswirksamen Gebarung (Saldo 3 + Saldo 4)</b>	<b>253.147,17</b>	<b>-103.200,00</b>	<b>356.347,17</b>
<b>411</b>	<b>Einzahlungen aus nicht voranschlagswirksamen Forderungen</b>	<b>0,00</b>		
4110	Einzahlungen aus nicht voranschlagswirksamen Forderungen			
<b>412</b>	<b>Einzahlungen aus nicht voranschlagswirksamen Verbindlichkeiten</b>	<b>1.934.779,57</b>		
4120	Einzahlungen aus nicht voranschlagswirksamen Verbindlichkeiten	1.934.779,57		
<b>413</b>	<b>Einzahlungen aus der Aufnahme von zur Kassenstärkung eingegangenen Geldverbindlichkeiten (Barvorlagen)</b>	<b>6.052.890,17</b>		
4130	Einzahlungen aus der Aufnahme von zur Kassenstärkung eingegangenen Geldverbindlichkeiten (Barvorlagen)	6.052.890,17		
<b>41</b>	<b>Summe Einzahlungen aus der nicht voranschlagswirksamen Gebarung</b>	<b>7.987.669,74</b>		
<b>421</b>	<b>Auszahlungen aus nicht voranschlagswirksamen Forderungen</b>	<b>13.547,60</b>		
4210	Auszahlungen aus nicht voranschlagswirksamen Forderungen	13.547,60		
<b>422</b>	<b>Auszahlungen aus nicht voranschlagswirksamen Verbindlichkeiten</b>	<b>1.934.359,64</b>		
4220	Auszahlungen aus nicht voranschlagswirksamen Verbindlichkeiten	1.934.359,64		
<b>423</b>	<b>Auszahlungen zur Tilgung von zur Kassenstärkung eingegangenen Geldverbindlichkeiten (Barvorlagen)</b>	<b>6.052.890,17</b>		
4230	Auszahlungen zur Tilgung von zur Kassenstärkung eingegangenen Geldverbindlichkeiten (Barvorlagen)	6.052.890,17		
<b>42</b>	<b>Summe Auszahlungen aus der nicht voranschlagswirksamen Gebarung</b>	<b>8.000.797,41</b>		
<b>SA6</b>	<b>Geldfluss aus der nicht voranschlagswirksamen Gebarung</b>	<b>-13.127,67</b>		
<b>SA7</b>	<b>Veränderung an Liquiden Mitteln (Saldo 5 + Saldo 6)</b>	<b>240.019,50</b>		
	Anfangsbestand liquide Mittel (115 zum 31.12.2022)	5.023.436,24		
	Endbestand liquide Mittel (115 zum 31.12.2023)	5.263.455,74		
	davon Zahlungsmittelreserven (1152 zum 31.12.2023)	3.506.059,69		

Ergebnishaushalt Gesamt 1. und 2. Ebene (Anlage 1a)  
- bereinigt um interne Vergütungen





MVAG	Mittelverwendungs- und aufbringungsgruppen (1. und 2. Ebene)	RA 2023	VA 2023	RA - VA
<b>211</b>	<b>Erträge aus der operativen Verwaltungstätigkeit</b>	<b>731.557,21</b>	<b>564.400,00</b>	<b>167.157,21</b>
2111	Erträge aus eigenen Abgaben	42,00		42,00
2112	Erträge aus Ertragsanteilen			
2113	Erträge aus Gebühren			
2114	Erträge aus Leistungen	568.183,85	465.000,00	103.183,85
2115	Erträge aus Besitz und wirtschaftlicher Tätigkeit	113.160,82	91.800,00	21.360,82
2116	Erträge aus Veräußerung und sonstige Erträge	17.743,60	900,00	16.843,60
2117	Nicht finanzierungswirksame operative Erträge	32.426,94	6.700,00	25.726,94
<b>212</b>	<b>Erträge aus Transfers</b>	<b>4.992.329,57</b>	<b>4.984.500,00</b>	<b>7.829,57</b>
2121	Transferertrag von Trägern des öffentlichen Rechts	4.583.500,00	4.579.000,00	4.500,00
2122	Transferertrag von Beteiligungen	326.100,00	326.300,00	-200,00
2123	Transferertrag von Unternehmen (mit Finanzunternehmen)	57.785,58	54.200,00	3.585,58
2124	Transferertrag von Haushalten und Organisationen ohne Erwerbscharakter			
2125	Transferertrag vom Ausland			
2126	Investitions- und Tilgungszuschüsse zwischen Unternehmungen und Betrieben der Gebietskörperschaft und der Gebietskörperschaft			
2127	Nicht finanzierungswirksamer Transferertrag	24.943,99	25.000,00	-56,01
<b>213</b>	<b>Finanzerträge</b>	<b>269.100,71</b>	<b>95.700,00</b>	<b>173.400,71</b>
2131	Erträge aus Zinsen	50.797,29	95.700,00	-44.902,71
2132	Erträge aus Zinsen aus derivativen Finanzinstrumenten ohne Grundgeschäft			
2133	Erträge aus Gewinnentnahmen von marktbestimmten Betrieben			
2134	Sonstige Finanzerträge			
2135	Erträge aus Dividenden/Gewinnausschüttungen			
2136	Sonstige nicht finanzierungswirksame Finanzerträge	218.303,42		218.303,42
<b>21</b>	<b>Summe Erträge</b>	<b>5.992.987,49</b>	<b>5.644.600,00</b>	<b>348.387,49</b>
<b>221</b>	<b>Personalaufwand</b>	<b>1.988.738,70</b>	<b>1.988.300,00</b>	<b>438,70</b>
2211	Personalaufwand (Bezüge, Nebengeb., Mehrleistungen)	1.532.473,18	1.555.400,00	-22.926,82
2212	Gesetzlicher und freiwilliger Sozialaufwand	375.937,07	387.200,00	-11.262,93
2213	Sonstiger Personalaufwand	3.923,64	5.000,00	-1.076,36
2214	Nicht finanzierungswirksamer Personalaufwand	76.404,81	40.700,00	35.704,81
<b>222</b>	<b>Sachaufwand (ohne Transferaufwand)</b>	<b>2.836.957,64</b>	<b>2.890.100,00</b>	<b>-53.142,36</b>
2221	Gebrauchs- und Verbrauchsgüter, Handelswaren	168.337,52	221.400,00	-53.062,48
2222	Verwaltungs- und Betriebsaufwand	952.281,46	992.000,00	-39.718,54
2223	Leasing- und Mietaufwand	524.347,70	518.300,00	6.047,70
2224	Instandhaltung	124.146,96	127.400,00	-3.253,04
2225	Sonstiger Sachaufwand	872.802,57	880.600,00	-7.797,43
2226	Nicht finanzierungswirksamer Sachaufwand	195.041,43	150.400,00	44.641,43

MVAG	Mittelverwendungs- und aufbringungsgruppen (1. und 2. Ebene)	RA 2023	VA 2023	RA - VA
<b>223</b>	<b>Transferaufwand (laufende Transfers und Kapitaltransfers)</b>	<b>798.724,89</b>	<b>855.700,00</b>	<b>-56.975,11</b>
2231	Transferaufwand an Träger des öffentlichen Rechts	18.603,51	27.300,00	-8.696,49
2232	Transferaufwand an Beteiligungen			
2233	Transferaufwand an Unternehmen (mit Finanzunternehmen)	779.989,43	828.100,00	-48.110,57
2234	Transferaufwand an Haushalte und Organisationen ohne Erwerbscharakter	131,95	300,00	-168,05
2235	Transferaufwand an das Ausland			
2236	Investitions- und Tilgungszuschüsse zwischen Unternehmungen und Betrieben der Gebietskörperschaft und der Gebietskörperschaft			
2237	Nicht finanzierungswirksamer Transferaufwand			
<b>224</b>	<b>Finanzaufwand</b>	<b>85.354,46</b>	<b>400,00</b>	<b>84.954,46</b>
2241	Zinsen aus Finanzschulden, Finanzierungsleasing, Forderungskauf und derivativen Finanzinstrumenten mit Grundgeschäft	29,29	100,00	-70,71
2242	Zinsen und sonstige Aufwendungen aus derivativen Finanzinstrumenten ohne Grundgeschäft			
2243	Gewinnentnahmen von Unternehmungen und marktbestimmten Betrieben der Gebietskörperschaft (innerhalb der Gebietskörperschaft)			
2244	Sonstiger Finanzaufwand	134,58	300,00	-165,42
2245	Nicht finanzierungswirksamer Finanzaufwand	85.190,59		85.190,59
<b>22</b>	<b>Summe Aufwendungen</b>	<b>5.709.775,69</b>	<b>5.734.500,00</b>	<b>-24.724,31</b>
<b>SA0</b>	<b>Saldo (0) Nettoergebnis (21 - 22)</b>	<b>283.211,80</b>	<b>-89.900,00</b>	<b>373.111,80</b>
<b>230</b>	<b>Entnahmen von Haushaltsrücklagen</b>	<b>6.013.797,32</b>	<b>3.040.000,00</b>	<b>2.973.797,32</b>
2301	Entnahmen von Haushaltsrücklagen	6.013.797,32	3.040.000,00	2.973.797,32
<b>240</b>	<b>Zuweisung an Haushaltsrücklagen</b>	<b>6.033.823,25</b>	<b>3.017.700,00</b>	<b>3.016.123,25</b>
2401	Zuweisung an Haushaltsrücklagen	6.033.823,25	3.017.700,00	3.016.123,25
<b>23</b>	<b>Summe Haushaltsrücklagen</b>	<b>-20.025,93</b>	<b>22.300,00</b>	<b>-42.325,93</b>
<b>SA00</b>	<b>Nettoergebnis nach Zuweisung und Entnahmen von Haushaltsrücklagen (Saldo 0 +/- SU23)</b>	<b>263.185,87</b>	<b>-67.600,00</b>	<b>330.785,87</b>

Finanzierungshaushalt Gesamt 1. und 2. Ebene (Anlage 1b)  
- bereinigt um interne Vergütungen



MVAG	Mittelverwendungs- und aufbringungsgruppen (1. und 2. Ebene)	RA 2023	VA 2023	RA - VA
<b>311</b>	<b>Einzahlungen aus der operativen Verwaltungstätigkeit</b>	<b>697.583,41</b>	<b>557.700,00</b>	<b>139.883,41</b>
3111	Einzahlungen aus eigenen Abgaben	21,95		21,95
3112	Einzahlungen aus Ertragsanteilen			
3113	Einzahlungen aus Gebühren			
3114	Einzahlungen aus Leistungen	569.534,14	465.000,00	104.534,14
3115	Einzahlungen aus Besitz und wirtschaftlicher Tätigkeit	110.283,72	91.800,00	18.483,72
3116	Einzahlungen aus Veräußerung von geringwertigen Wirtschaftsgütern (GWG) und sonstige Einzahlungen	17.743,60	900,00	16.843,60
<b>312</b>	<b>Einzahlungen aus Transfers (ohne Kapitaltransfers)</b>	<b>4.967.385,58</b>	<b>4.959.500,00</b>	<b>7.885,58</b>
3121	Transferzahlungen von Trägern des öffentlichen Rechts	4.583.500,00	4.579.000,00	4.500,00
3122	Transferzahlungen von Beteiligungen	326.100,00	326.300,00	-200,00
3123	Transferzahlungen von Unternehmen (inkl. Finanzunternehmen)	57.785,58	54.200,00	3.585,58
3124	Transferzahlungen von Haushalte und Organisationen ohne Erwerbscharakter			
3125	Transferzahlungen vom Ausland			
3126	Investitions- und Tilgungszuschüsse zwischen Unternehmungen und Betrieben der Gebietskörperschaft und der Gebietskörperschaft			
<b>313</b>	<b>Einzahlungen aus Finanzerträgen</b>	<b>50.797,29</b>	<b>95.700,00</b>	<b>-44.902,71</b>
3131	Einzahlungen aus Zinserträgen	50.797,29	95.700,00	-44.902,71
3133	Einzahlungen aus Gewinnentnahmen von marktbestimmten Betrieben			
3134	Sonstige Einzahlungen aus Finanzerträgen			
3135	Einzahlungen aus Dividenden/Gewinnausschüttungen			
<b>31</b>	<b>Summe Einzahlungen operative Gebarung</b>	<b>5.715.766,28</b>	<b>5.612.900,00</b>	<b>102.866,28</b>
<b>321</b>	<b>Auszahlungen aus Personalaufwand</b>	<b>1.912.333,89</b>	<b>1.947.600,00</b>	<b>-35.266,11</b>
3211	Auszahlungen für Personalaufwand Bezüge, Nebengebühren, und Mehrleistungsvergütungen)	1.532.473,18	1.555.400,00	-22.926,82
3212	Auszahlungen für gesetzliche und freiwillige Sozialaufwendungen	375.937,07	387.200,00	-11.262,93
3213	Auszahlungen aus sonstigem Personalaufwand	3.923,64	5.000,00	-1.076,36
<b>322</b>	<b>Auszahlungen aus Sachaufwand (ohne Transferaufwand)</b>	<b>2.651.458,70</b>	<b>2.751.400,00</b>	<b>-99.941,30</b>
3221	Auszahlungen für Gebrauchs- und Verbrauchsgüter, Handelswaren	179.077,86	221.400,00	-42.322,14
3222	Auszahlungen für Verwaltungs- und Betriebsaufwand	943.737,94	992.000,00	-48.262,06
3223	Auszahlungen für Leasing- und Mietaufwand	524.419,70	518.300,00	6.119,70
3224	Auszahlungen für Instandhaltung	124.529,63	127.400,00	-2.870,37
3225	Sonstige Auszahlungen aus Sachaufwand	879.693,57	892.300,00	-12.606,43
<b>323</b>	<b>Auszahlungen aus Transfers (ohne Kapitaltransfers)</b>	<b>798.804,64</b>	<b>855.700,00</b>	<b>-56.895,36</b>
3231	Transferzahlungen an Träger des öffentlichen Rechts	18.603,51	27.300,00	-8.696,49
3232	Transferzahlungen an Beteiligungen			
3233	Transferzahlungen an Unternehmen (inkl. Finanzunternehmen)	779.989,43	828.100,00	-48.110,57
3234	Transferzahlungen an Haushalte und Organisationen ohne Erwerbscharakter	211,70	300,00	-88,30

MVAG	Mittelverwendungs- und aufbringungsgruppen (1. und 2. Ebene)	RA 2023	VA 2023	RA - VA
3235	Transferzahlungen an das Ausland			
3236	Investitions- und Tilgungszuschüsse zwischen Unternehmungen und Betrieben der Gebietskörperschaft und der Gebietskörperschaft			
<b>324</b>	<b>Auszahlungen aus Finanzaufwand</b>	<b>163,87</b>	<b>400,00</b>	<b>-236,13</b>
3241	Auszahlungen für Zinsaufwand, für Finanzierungsleasing, für Forderungskauf, für Finanzschulden und derivative Finanzinstrumente m	29,29	100,00	-70,71
3242	Auszahlungen für Zinsen aus derivativen Finanzinstrumenten ohne Grundgeschäft			
3243	Auszahlung aus Gewinnentnahmen von marktbestimmten Betrieben			
3244	Sonstige Auszahlungen aus Finanzaufwendungen	134,58	300,00	-165,42
<b>32</b>	<b>Summe Auszahlungen operative Gebarung</b>	<b>5.362.761,10</b>	<b>5.555.100,00</b>	<b>-192.338,90</b>
<b>SA1</b>	<b>Saldo (1) Geldfluss aus der Operativen Gebarung (31 – 32)</b>	<b>353.005,18</b>	<b>57.800,00</b>	<b>295.205,18</b>
<b>331</b>	<b>Einzahlungen aus der Investitionstätigkeit</b>	<b>0,00</b>	<b>0,00</b>	<b>0,00</b>
3311	Einzahlungen aus der Veräußerung von immateriellem Vermögen			
3312	Einzahlungen aus der Veräußerung von Grundstücken und Grundstückseinrichtungen			
3313	Einzahlungen aus der Veräußerung von Gebäuden und Bauten			
3314	Einzahlungen aus der Veräußerung von technischen Anlagen, Fahrzeuge und Maschinen			
3315	Einzahlungen aus der Veräußerung von Amts-, Betriebs- und Geschäftsausstattung			
3316	Einzahlungen aus der Veräußerung von Kulturgütern			
3317	Einzahlungen aus der Veräußerung von Beteiligungen			
<b>332</b>	<b>Einzahlungen aus der Rückzahlung von Darlehen sowie gewährten Vorschüssen</b>	<b>0,00</b>	<b>0,00</b>	<b>0,00</b>
3321	Einzahlungen aus Darlehen an Träger des öffentlichen Rechts			
3322	Einzahlungen aus Darlehen an Beteiligungen			
3323	Einzahlungen aus Darlehen an Unternehmen und Haushalte			
3325	Einzahlungen aus Vorschüssen und Anzahlungen			
<b>333</b>	<b>Einzahlungen aus Kapitaltransfers</b>	<b>0,00</b>	<b>0,00</b>	<b>0,00</b>
3331	Kapitaltransferzahlungen von Trägern des öffentlichen Rechts			
3332	Kapitaltransferzahlungen von Beteiligungen			
3333	Kapitaltransferzahlungen von Unternehmen			
3334	Kapitaltransferzahlungen von Haushalten und Organisationen ohne Erwerbscharakter			
3335	Kapitaltransferzahlungen vom Ausland			
<b>33</b>	<b>Summe Einzahlungen investive Gebarung</b>	<b>0,00</b>	<b>0,00</b>	<b>0,00</b>
<b>341</b>	<b>Auszahlungen aus der Investitionstätigkeit</b>	<b>73.154,10</b>	<b>132.400,00</b>	<b>-59.245,90</b>
3411	Auszahlungen für den Erwerb von immateriellem Vermögen			
3412	Auszahlungen für den Erwerb von Grundstücken und Grundstückseinrichtungen			
3413	Auszahlungen für den Erwerb von Gebäuden und Bauten			
3414	Auszahlungen für den Erwerb von technischen Anlagen, Fahrzeuge und Maschinen			

MVAG	Mittelverwendungs- und aufbringungsgruppen (1. und 2. Ebene)	RA 2023	VA 2023	RA - VA
3415	Auszahlungen für den Erwerb von Amts-, Betriebs- und Geschäftsausstattung	73.154,10	132.400,00	-59.245,90
3416	Auszahlungen für den Erwerb von Kulturgütern			
3417	Auszahlungen für den Erwerb von Beteiligungen			
<b>342</b>	<b>Auszahlungen von gewährten Darlehen sowie gewährten Vorschüssen</b>	<b>0,00</b>	<b>0,00</b>	<b>0,00</b>
3421	Auszahlung von Darlehen an Träger des öffentlichen Rechts			
3422	Auszahlung von Darlehen an Beteiligungen			
3423	Auszahlung von Darlehen an Unternehmen und Haushalte			
3425	Auszahlungen von Vorschüssen und Anzahlungen			
<b>343</b>	<b>Auszahlungen aus Kapitaltransfers</b>	<b>0,00</b>	<b>0,00</b>	<b>0,00</b>
3431	Kapitaltransferzahlungen an Träger des öffentlichen Rechts			
3432	Kapitaltransferzahlungen an Beteiligungen			
3433	Kapitaltransferzahlungen an Unternehmen (Finanzunternehmen)			
3434	Kapitaltransferzahlungen an Haushalte und Organisationen ohne Erwerbscharakter			
3435	Kapitaltransferzahlungen an das Ausland			
<b>34</b>	<b>Summe Auszahlungen investive Gebarung</b>	<b>73.154,10</b>	<b>132.400,00</b>	<b>-59.245,90</b>
<b>SA2</b>	<b>Saldo (2) Geldfluss aus der Investiven Gebarung (33 – 34)</b>	<b>-73.154,10</b>	<b>-132.400,00</b>	<b>59.245,90</b>
<b>SA3</b>	<b>Saldo (3) Nettofinanzierungssaldo (Saldo 1 + Saldo 2)</b>	<b>279.851,08</b>	<b>-74.600,00</b>	<b>354.451,08</b>
<b>351</b>	<b>Einzahlungen aus der Aufnahme von Finanzschulden</b>	<b>0,00</b>	<b>0,00</b>	<b>0,00</b>
3511	Einzahlungen aus empfangenen Darlehen von öffentlichen Körperschaften und Rechtsträgern			
3512	Einzahlungen aus empfangenen Darlehen von Beteiligungen			
3513	Einzahlungen aus empfangenen Darlehen von Unternehmen und privaten Haushalten			
3514	Einzahlungen aus Finanzschulden (Finanzunternehmen)			
<b>353</b>	<b>Einzahlungen infolge eines Kapitaltausch bei derivativen Finanzinstrumenten mit Grundgeschäft</b>	<b>0,00</b>	<b>0,00</b>	<b>0,00</b>
3530	Einzahlungen infolge eines Kapitaltausch bei derivativen Finanzinstrumenten mit Grundgeschäft			
<b>355</b>	<b>Einzahlungen aus dem Abgang von Finanzinstrumenten</b>	<b>0,00</b>	<b>0,00</b>	<b>0,00</b>
3550	Einzahlungen aus dem Abgang von Finanzinstrumenten			
<b>35</b>	<b>Summe Einzahlungen aus der Finanzierungstätigkeit</b>	<b>0,00</b>	<b>0,00</b>	<b>0,00</b>
<b>361</b>	<b>Auszahlungen aus der Tilgung von Finanzschulden</b>	<b>0,00</b>	<b>0,00</b>	<b>0,00</b>
3611	Auszahlungen aus empfangenen Darlehen von öffentlichen Körperschaften und Rechtsträgern			
3612	Auszahlungen aus empfangenen Darlehen von Beteiligungen			
3613	Auszahlungen aus empfangenen Darlehen von Unternehmen und privaten Haushalten			
3614	Auszahlungen aus Finanzschulden			

MVAG	Mittelverwendungs- und aufbringungsgruppen (1. und 2. Ebene)	RA 2023	VA 2023	RA - VA
3615	Auszahlung aus der Rückzahlung von Leasingverbindlichkeiten			
<b>363</b>	<b>Auszahlungen infolge eines Kapitaltausch bei derivativen Finanzinstrumenten mit Grundgeschäft</b>	<b>0,00</b>	<b>0,00</b>	<b>0,00</b>
3630	Auszahlungen infolge eines Kapitaltausch bei derivativen Finanzinstrumenten mit Grundgeschäft			
<b>365</b>	<b>Auszahlungen für den Erwerb von Finanzinstrumenten</b>	<b>26.703,91</b>	<b>28.600,00</b>	<b>-1.896,09</b>
3650	Auszahlungen für den Erwerb von Finanzinstrumenten	26.703,91	28.600,00	-1.896,09
<b>36</b>	<b>Summe Auszahlungen aus der Finanzierungstätigkeit</b>	<b>26.703,91</b>	<b>28.600,00</b>	<b>-1.896,09</b>
<b>SA4</b>	<b>Saldo (4) Geldfluss aus der Finanzierungstätigkeit (35 – 36)</b>	<b>-26.703,91</b>	<b>-28.600,00</b>	<b>1.896,09</b>
<b>SA5</b>	<b>Saldo (5) Geldfluss aus der voranschlagswirksamen Gebarung (Saldo 3 + Saldo 4)</b>	<b>253.147,17</b>	<b>-103.200,00</b>	<b>356.347,17</b>
<b>411</b>	<b>Einzahlungen aus nicht voranschlagswirksamen Forderungen</b>	<b>0,00</b>		
4110	Einzahlungen aus nicht voranschlagswirksamen Forderungen			
<b>412</b>	<b>Einzahlungen aus nicht voranschlagswirksamen Verbindlichkeiten</b>	<b>1.934.779,57</b>		
4120	Einzahlungen aus nicht voranschlagswirksamen Verbindlichkeiten	1.934.779,57		
<b>413</b>	<b>Einzahlungen aus der Aufnahme von zur Kassenstärkung eingegangenen Geldverbindlichkeiten (Barvorlagen)</b>	<b>6.052.890,17</b>		
4130	Einzahlungen aus der Aufnahme von zur Kassenstärkung eingegangenen Geldverbindlichkeiten (Barvorlagen)	6.052.890,17		
<b>41</b>	<b>Summe Einzahlungen aus der nicht voranschlagswirksamen Gebarung</b>	<b>7.987.669,74</b>		
<b>421</b>	<b>Auszahlungen aus nicht voranschlagswirksamen Forderungen</b>	<b>13.547,60</b>		
4210	Auszahlungen aus nicht voranschlagswirksamen Forderungen	13.547,60		
<b>422</b>	<b>Auszahlungen aus nicht voranschlagswirksamen Verbindlichkeiten</b>	<b>1.934.359,64</b>		
4220	Auszahlungen aus nicht voranschlagswirksamen Verbindlichkeiten	1.934.359,64		
<b>423</b>	<b>Auszahlungen zur Tilgung von zur Kassenstärkung eingegangenen Geldverbindlichkeiten (Barvorlagen)</b>	<b>6.052.890,17</b>		
4230	Auszahlungen zur Tilgung von zur Kassenstärkung eingegangenen Geldverbindlichkeiten (Barvorlagen)	6.052.890,17		
<b>42</b>	<b>Summe Auszahlungen aus der nicht voranschlagswirksamen Gebarung</b>	<b>8.000.797,41</b>		
<b>SA6</b>	<b>Geldfluss aus der nicht voranschlagswirksamen Gebarung</b>	<b>-13.127,67</b>		
<b>SA7</b>	<b>Veränderung an Liquiden Mitteln (Saldo 5 + Saldo 6)</b>	<b>240.019,50</b>		
	Anfangsbestand liquide Mittel (115 zum 31.12.2022)	5.023.436,24		
	Endbestand liquide Mittel (115 zum 31.12.2023)	5.263.455,74		
	davon Zahlungsmittelreserven (1152 zum 31.12.2023)	3.506.059,69		



Ergebnishaushalt Bereichsbudget 1. und 2. Ebene (Anlage 1a)



## Vertretungskörper und allgemeine Verwaltung (Gruppe 0)

MVAG	Mittelverwendungs- und aufbringungsgruppen (1. und 2. Ebene)	RA 2023	VA 2023	RA - VA
<b>211</b>	<b>Erträge aus der operativen Verwaltungstätigkeit</b>	<b>18.404,93</b>	<b>8.500,00</b>	<b>9.904,93</b>
2111	Erträge aus eigenen Abgaben			
2112	Erträge aus Ertragsanteilen			
2113	Erträge aus Gebühren			
2114	Erträge aus Leistungen	16.256,10	8.500,00	7.756,10
2115	Erträge aus Besitz und wirtschaftlicher Tätigkeit			
2116	Erträge aus Veräußerung und sonstige Erträge			
2117	Nicht finanzierungswirksame operative Erträge	2.148,83		2.148,83
<b>212</b>	<b>Erträge aus Transfers</b>	<b>0,00</b>	<b>100,00</b>	<b>-100,00</b>
2121	Transferertrag von Trägern des öffentlichen Rechts		100,00	-100,00
2122	Transferertrag von Beteiligungen			
2123	Transferertrag von Unternehmen (mit Finanzunternehmen)			
2124	Transferertrag von Haushalten und Organisationen ohne Erwerbscharakter			
2125	Transferertrag vom Ausland			
2126	Investitions- und Tilgungszuschüsse zwischen Unternehmungen und Betrieben der Gebietskörperschaft und der Gebietskörperschaft			
2127	Nicht finanzierungswirksamer Transferertrag			
<b>213</b>	<b>Finanzerträge</b>	<b>0,00</b>	<b>0,00</b>	<b>0,00</b>
2131	Erträge aus Zinsen			
2132	Erträge aus Zinsen aus derivativen Finanzinstrumenten ohne Grundgeschäft			
2133	Erträge aus Gewinnentnahmen von marktbestimmten Betrieben			
2134	Sonstige Finanzerträge			
2135	Erträge aus Dividenden/Gewinnausschüttungen			
2136	Sonstige nicht finanzierungswirksame Finanzerträge			
<b>21</b>	<b>Summe Erträge</b>	<b>18.404,93</b>	<b>8.600,00</b>	<b>9.804,93</b>
<b>221</b>	<b>Personalaufwand</b>	<b>262.519,65</b>	<b>255.500,00</b>	<b>7.019,65</b>
2211	Personalaufwand (Bezüge, Nebengeb., Mehrleistungen)	189.873,02	193.100,00	-3.226,98
2212	Gesetzlicher und freiwilliger Sozialaufwand	48.020,19	48.600,00	-579,81
2213	Sonstiger Personalaufwand	39,84	100,00	-60,16
2214	Nicht finanzierungswirksamer Personalaufwand	24.586,60	13.700,00	10.886,60
<b>222</b>	<b>Sachaufwand (ohne Transferaufwand)</b>	<b>227.733,37</b>	<b>240.200,00</b>	<b>-12.466,63</b>
2221	Gebrauchs- und Verbrauchsgüter, Handelswaren	2.949,81	6.700,00	-3.750,19
2222	Verwaltungs- und Betriebsaufwand	7.247,24	9.900,00	-2.652,76
2223	Leasing- und Mietaufwand	14.052,43	15.200,00	-1.147,57
2224	Instandhaltung	1.585,76	2.300,00	-714,24
2225	Sonstiger Sachaufwand	190.669,60	200.100,00	-9.430,40
2226	Nicht finanzierungswirksamer Sachaufwand	11.228,53	6.000,00	5.228,53

## Vertretungskörper und allgemeine Verwaltung (Gruppe 0)

MVAG	Mittelverwendungs- und aufbringungsgruppen (1. und 2. Ebene)	RA 2023	VA 2023	RA - VA
<b>223</b>	<b>Transferaufwand (laufende Transfers und Kapitaltransfers)</b>	<b>79.741,53</b>	<b>79.300,00</b>	<b>441,53</b>
2231	Transferaufwand an Träger des öffentlichen Rechts			
2232	Transferaufwand an Beteiligungen			
2233	Transferaufwand an Unternehmen (mit Finanzunternehmen)	79.741,53	79.300,00	441,53
2234	Transferaufwand an Haushalte und Organisationen ohne Erwerbscharakter			
2235	Transferaufwand an das Ausland			
2236	Investitions- und Tilgungszuschüsse zwischen Unternehmungen und Betrieben der Gebietskörperschaft und der Gebietskörperschaft			
2237	Nicht finanzierungswirksamer Transferaufwand			
<b>224</b>	<b>Finanzaufwand</b>	<b>8.064,76</b>	<b>0,00</b>	<b>8.064,76</b>
2241	Zinsen aus Finanzschulden, Finanzierungsleasing, Forderungskauf und derivativen Finanzinstrumenten mit Grundgeschäft			
2242	Zinsen und sonstige Aufwendungen aus derivativen Finanzinstrumenten ohne Grundgeschäft			
2243	Gewinnentnahmen von Unternehmungen und marktbestimmten Betrieben der Gebietskörperschaft (innerhalb der Gebietskörperschaft)			
2244	Sonstiger Finanzaufwand			
2245	Nicht finanzierungswirksamer Finanzaufwand	8.064,76		8.064,76
<b>22</b>	<b>Summe Aufwendungen</b>	<b>578.059,31</b>	<b>575.000,00</b>	<b>3.059,31</b>
<b>SA0</b>	<b>Saldo (0) Nettoergebnis (21 - 22)</b>	<b>-559.654,38</b>	<b>-566.400,00</b>	<b>6.745,62</b>
<b>230</b>	<b>Entnahmen von Haushaltsrücklagen</b>	<b>0,00</b>	<b>0,00</b>	<b>0,00</b>
2301	Entnahmen von Haushaltsrücklagen			
<b>240</b>	<b>Zuweisung an Haushaltsrücklagen</b>	<b>0,00</b>	<b>0,00</b>	<b>0,00</b>
2401	Zuweisung an Haushaltsrücklagen			
<b>23</b>	<b>Summe Haushaltsrücklagen</b>	<b>0,00</b>	<b>0,00</b>	<b>0,00</b>
<b>SA00</b>	<b>Nettoergebnis nach Zuweisung und Entnahmen von Haushaltsrücklagen (Saldo 0 +/- SU23)</b>	<b>-559.654,38</b>	<b>-566.400,00</b>	<b>6.745,62</b>

## Unterricht, Erziehung, Sport und Wissenschaft (Gruppe 2)

MVAG	Mittelverwendungs- und aufbringungsgruppen (1. und 2. Ebene)	RA 2023	VA 2023	RA - VA
<b>211</b>	<b>Erträge aus der operativen Verwaltungstätigkeit</b>	<b>713.152,28</b>	<b>555.900,00</b>	<b>157.252,28</b>
2111	Erträge aus eigenen Abgaben	42,00		42,00
2112	Erträge aus Ertragsanteilen			
2113	Erträge aus Gebühren			
2114	Erträge aus Leistungen	551.927,75	456.500,00	95.427,75
2115	Erträge aus Besitz und wirtschaftlicher Tätigkeit	113.160,82	91.800,00	21.360,82
2116	Erträge aus Veräußerung und sonstige Erträge	17.743,60	900,00	16.843,60
2117	Nicht finanzierungswirksame operative Erträge	30.278,11	6.700,00	23.578,11
<b>212</b>	<b>Erträge aus Transfers</b>	<b>4.666.229,57</b>	<b>4.658.100,00</b>	<b>8.129,57</b>
2121	Transferertrag von Trägern des öffentlichen Rechts	4.583.500,00	4.578.900,00	4.600,00
2122	Transferertrag von Beteiligungen			
2123	Transferertrag von Unternehmen (mit Finanzunternehmen)	57.785,58	54.200,00	3.585,58
2124	Transferertrag von Haushalten und Organisationen ohne Erwerbscharakter			
2125	Transferertrag vom Ausland			
2126	Investitions- und Tilgungszuschüsse zwischen Unternehmungen und Betrieben der Gebietskörperschaft und der Gebietskörperschaft			
2127	Nicht finanzierungswirksamer Transferertrag	24.943,99	25.000,00	-56,01
<b>213</b>	<b>Finanzerträge</b>	<b>572,74</b>	<b>0,00</b>	<b>572,74</b>
2131	Erträge aus Zinsen			
2132	Erträge aus Zinsen aus derivativen Finanzinstrumenten ohne Grundgeschäft			
2133	Erträge aus Gewinnentnahmen von marktbestimmten Betrieben			
2134	Sonstige Finanzerträge			
2135	Erträge aus Dividenden/Gewinnausschüttungen			
2136	Sonstige nicht finanzierungswirksame Finanzerträge	572,74		572,74
<b>21</b>	<b>Summe Erträge</b>	<b>5.379.954,59</b>	<b>5.214.000,00</b>	<b>165.954,59</b>
<b>221</b>	<b>Personalaufwand</b>	<b>1.726.219,05</b>	<b>1.732.800,00</b>	<b>-6.580,95</b>
2211	Personalaufwand (Bezüge, Nebengeb., Mehrleistungen)	1.342.600,16	1.362.300,00	-19.699,84
2212	Gesetzlicher und freiwilliger Sozialaufwand	327.916,88	338.600,00	-10.683,12
2213	Sonstiger Personalaufwand	3.883,80	4.900,00	-1.016,20
2214	Nicht finanzierungswirksamer Personalaufwand	51.818,21	27.000,00	24.818,21
<b>222</b>	<b>Sachaufwand (ohne Transferaufwand)</b>	<b>2.594.963,17</b>	<b>2.621.800,00</b>	<b>-26.836,83</b>
2221	Gebrauchs- und Verbrauchsgüter, Handelswaren	163.825,93	210.600,00	-46.774,07
2222	Verwaltungs- und Betriebsaufwand	945.034,22	982.100,00	-37.065,78
2223	Leasing- und Mietaufwand	510.295,27	503.100,00	7.195,27
2224	Instandhaltung	122.561,20	125.100,00	-2.538,80
2225	Sonstiger Sachaufwand	669.433,65	656.500,00	12.933,65
2226	Nicht finanzierungswirksamer Sachaufwand	183.812,90	144.400,00	39.412,90

## Unterricht, Erziehung, Sport und Wissenschaft (Gruppe 2)

MVAG	Mittelverwendungs- und aufbringungsgruppen (1. und 2. Ebene)	RA 2023	VA 2023	RA - VA
<b>223</b>	<b>Transferaufwand (laufende Transfers und Kapitaltransfers)</b>	<b>718.983,36</b>	<b>776.400,00</b>	<b>-57.416,64</b>
2231	Transferaufwand an Träger des öffentlichen Rechts	18.603,51	27.300,00	-8.696,49
2232	Transferaufwand an Beteiligungen			
2233	Transferaufwand an Unternehmen (mit Finanzunternehmen)	700.247,90	748.800,00	-48.552,10
2234	Transferaufwand an Haushalte und Organisationen ohne Erwerbscharakter	131,95	300,00	-168,05
2235	Transferaufwand an das Ausland			
2236	Investitions- und Tilgungszuschüsse zwischen Unternehmungen und Betrieben der Gebietskörperschaft und der Gebietskörperschaft			
2237	Nicht finanzierungswirksamer Transferaufwand			
<b>224</b>	<b>Finanzaufwand</b>	<b>77.125,83</b>	<b>0,00</b>	<b>77.125,83</b>
2241	Zinsen aus Finanzschulden, Finanzierungsleasing, Forderungskauf und derivativen Finanzinstrumenten mit Grundgeschäft			
2242	Zinsen und sonstige Aufwendungen aus derivativen Finanzinstrumenten ohne Grundgeschäft			
2243	Gewinnentnahmen von Unternehmungen und marktbestimmten Betrieben der Gebietskörperschaft (innerhalb der Gebietskörperschaft)			
2244	Sonstiger Finanzaufwand			
2245	Nicht finanzierungswirksamer Finanzaufwand	77.125,83		77.125,83
<b>22</b>	<b>Summe Aufwendungen</b>	<b>5.117.291,41</b>	<b>5.131.000,00</b>	<b>-13.708,59</b>
<b>SA0</b>	<b>Saldo (0) Nettoergebnis (21 - 22)</b>	<b>262.663,18</b>	<b>83.000,00</b>	<b>179.663,18</b>
<b>230</b>	<b>Entnahmen von Haushaltsrücklagen</b>	<b>13.788,32</b>	<b>40.000,00</b>	<b>-26.211,68</b>
2301	Entnahmen von Haushaltsrücklagen	13.788,32	40.000,00	-26.211,68
<b>240</b>	<b>Zuweisung an Haushaltsrücklagen</b>	<b>0,00</b>	<b>0,00</b>	<b>0,00</b>
2401	Zuweisung an Haushaltsrücklagen			
<b>23</b>	<b>Summe Haushaltsrücklagen</b>	<b>13.788,32</b>	<b>40.000,00</b>	<b>-26.211,68</b>
<b>SA00</b>	<b>Nettoergebnis nach Zuweisung und Entnahmen von Haushaltsrücklagen (Saldo 0 +/- SU23)</b>	<b>276.451,50</b>	<b>123.000,00</b>	<b>153.451,50</b>

**Soziale Wohlfahrt und Wohnbauförderung (Gruppe 4)**

MVAG	Mittelverwendungs- und aufbringungsgruppen (1. und 2. Ebene)	RA 2023	VA 2023	RA - VA
<b>211</b>	<b>Erträge aus der operativen Verwaltungstätigkeit</b>	<b>0,00</b>	<b>0,00</b>	<b>0,00</b>
2111	Erträge aus eigenen Abgaben			
2112	Erträge aus Ertragsanteilen			
2113	Erträge aus Gebühren			
2114	Erträge aus Leistungen			
2115	Erträge aus Besitz und wirtschaftlicher Tätigkeit			
2116	Erträge aus Veräußerung und sonstige Erträge			
2117	Nicht finanzierungswirksame operative Erträge			
<b>212</b>	<b>Erträge aus Transfers</b>	<b>0,00</b>	<b>0,00</b>	<b>0,00</b>
2121	Transferertrag von Trägern des öffentlichen Rechts			
2122	Transferertrag von Beteiligungen			
2123	Transferertrag von Unternehmen (mit Finanzunternehmen)			
2124	Transferertrag von Haushalten und Organisationen ohne Erwerbscharakter			
2125	Transferertrag vom Ausland			
2126	Investitions- und Tilgungszuschüsse zwischen Unternehmungen und Betrieben der Gebietskörperschaft und der Gebietskörperschaft			
2127	Nicht finanzierungswirksamer Transferertrag			
<b>213</b>	<b>Finanzerträge</b>	<b>0,00</b>	<b>0,00</b>	<b>0,00</b>
2131	Erträge aus Zinsen			
2132	Erträge aus Zinsen aus derivativen Finanzinstrumenten ohne Grundgeschäft			
2133	Erträge aus Gewinnentnahmen von marktbestimmten Betrieben			
2134	Sonstige Finanzerträge			
2135	Erträge aus Dividenden/Gewinnausschüttungen			
2136	Sonstige nicht finanzierungswirksame Finanzerträge			
<b>21</b>	<b>Summe Erträge</b>	<b>0,00</b>	<b>0,00</b>	<b>0,00</b>
<b>221</b>	<b>Personalaufwand</b>	<b>0,00</b>	<b>0,00</b>	<b>0,00</b>
2211	Personalaufwand (Bezüge, Nebengeb., Mehrleistungen)			
2212	Gesetzlicher und freiwilliger Sozialaufwand			
2213	Sonstiger Personalaufwand			
2214	Nicht finanzierungswirksamer Personalaufwand			
<b>222</b>	<b>Sachaufwand (ohne Transferaufwand)</b>	<b>1.561,78</b>	<b>4.100,00</b>	<b>-2.538,22</b>
2221	Gebrauchs- und Verbrauchsgüter, Handelswaren	1.561,78	4.100,00	-2.538,22
2222	Verwaltungs- und Betriebsaufwand			
2223	Leasing- und Mietaufwand			
2224	Instandhaltung			
2225	Sonstiger Sachaufwand			
2226	Nicht finanzierungswirksamer Sachaufwand			

**Soziale Wohlfahrt und Wohnbauförderung (Gruppe 4)**

<b>MVAG</b>	<b>Mittelverwendungs- und aufbringungsgruppen (1. und 2. Ebene)</b>	<b>RA 2023</b>	<b>VA 2023</b>	<b>RA - VA</b>
<b>223</b>	<b>Transferaufwand (laufende Transfers und Kapitaltransfers)</b>	<b>0,00</b>	<b>0,00</b>	<b>0,00</b>
2231	Transferaufwand an Träger des öffentlichen Rechts			
2232	Transferaufwand an Beteiligungen			
2233	Transferaufwand an Unternehmen (mit Finanzunternehmen)			
2234	Transferaufwand an Haushalte und Organisationen ohne Erwerbscharakter			
2235	Transferaufwand an das Ausland			
2236	Investitions- und Tilgungszuschüsse zwischen Unternehmungen und Betrieben der Gebietskörperschaft und der Gebietskörperschaft			
2237	Nicht finanzierungswirksamer Transferaufwand			
<b>224</b>	<b>Finanzaufwand</b>	<b>0,00</b>	<b>0,00</b>	<b>0,00</b>
2241	Zinsen aus Finanzschulden, Finanzierungsleasing, Forderungskauf und derivativen Finanzinstrumenten mit Grundgeschäft			
2242	Zinsen und sonstige Aufwendungen aus derivativen Finanzinstrumenten ohne Grundgeschäft			
2243	Gewinnentnahmen von Unternehmungen und marktbestimmten Betrieben der Gebietskörperschaft (innerhalb der Gebietskörperschaft)			
2244	Sonstiger Finanzaufwand			
2245	Nicht finanzierungswirksamer Finanzaufwand			
<b>22</b>	<b>Summe Aufwendungen</b>	<b>1.561,78</b>	<b>4.100,00</b>	<b>-2.538,22</b>
<b>SA0</b>	<b>Saldo (0) Nettoergebnis (21 - 22)</b>	<b>-1.561,78</b>	<b>-4.100,00</b>	<b>2.538,22</b>
<b>230</b>	<b>Entnahmen von Haushaltsrücklagen</b>	<b>0,00</b>	<b>0,00</b>	<b>0,00</b>
2301	Entnahmen von Haushaltsrücklagen			
<b>240</b>	<b>Zuweisung an Haushaltsrücklagen</b>	<b>0,00</b>	<b>0,00</b>	<b>0,00</b>
2401	Zuweisung an Haushaltsrücklagen			
<b>23</b>	<b>Summe Haushaltsrücklagen</b>	<b>0,00</b>	<b>0,00</b>	<b>0,00</b>
<b>SA00</b>	<b>Nettoergebnis nach Zuweisung und Entnahmen von Haushaltsrücklagen (Saldo 0 +/- SU23)</b>	<b>-1.561,78</b>	<b>-4.100,00</b>	<b>2.538,22</b>



## Finanzwirtschaft (Gruppe 9)

MVAG	Mittelverwendungs- und aufbringungsgruppen (1. und 2. Ebene)	RA 2023	VA 2023	RA - VA
<b>211</b>	<b>Erträge aus der operativen Verwaltungstätigkeit</b>	<b>0,00</b>	<b>0,00</b>	<b>0,00</b>
2111	Erträge aus eigenen Abgaben			
2112	Erträge aus Ertragsanteilen			
2113	Erträge aus Gebühren			
2114	Erträge aus Leistungen			
2115	Erträge aus Besitz und wirtschaftlicher Tätigkeit			
2116	Erträge aus Veräußerung und sonstige Erträge			
2117	Nicht finanzierungswirksame operative Erträge			
<b>212</b>	<b>Erträge aus Transfers</b>	<b>326.100,00</b>	<b>326.300,00</b>	<b>-200,00</b>
2121	Transferertrag von Trägern des öffentlichen Rechts			
2122	Transferertrag von Beteiligungen	326.100,00	326.300,00	-200,00
2123	Transferertrag von Unternehmen (mit Finanzunternehmen)			
2124	Transferertrag von Haushalten und Organisationen ohne Erwerbscharakter			
2125	Transferertrag vom Ausland			
2126	Investitions- und Tilgungszuschüsse zwischen Unternehmungen und Betrieben der Gebietskörperschaft und der Gebietskörperschaft			
2127	Nicht finanzierungswirksamer Transferertrag			
<b>213</b>	<b>Finanzerträge</b>	<b>268.527,97</b>	<b>95.700,00</b>	<b>172.827,97</b>
2131	Erträge aus Zinsen	50.797,29	95.700,00	-44.902,71
2132	Erträge aus Zinsen aus derivativen Finanzinstrumenten ohne Grundgeschäft			
2133	Erträge aus Gewinnentnahmen von marktbestimmten Betrieben			
2134	Sonstige Finanzerträge			
2135	Erträge aus Dividenden/Gewinnausschüttungen			
2136	Sonstige nicht finanzierungswirksame Finanzerträge	217.730,68		217.730,68
<b>21</b>	<b>Summe Erträge</b>	<b>594.627,97</b>	<b>422.000,00</b>	<b>172.627,97</b>
<b>221</b>	<b>Personalaufwand</b>	<b>0,00</b>	<b>0,00</b>	<b>0,00</b>
2211	Personalaufwand (Bezüge, Nebengeb., Mehrleistungen)			
2212	Gesetzlicher und freiwilliger Sozialaufwand			
2213	Sonstiger Personalaufwand			
2214	Nicht finanzierungswirksamer Personalaufwand			
<b>222</b>	<b>Sachaufwand (ohne Transferaufwand)</b>	<b>12.699,32</b>	<b>24.000,00</b>	<b>-11.300,68</b>
2221	Gebrauchs- und Verbrauchsgüter, Handelswaren			
2222	Verwaltungs- und Betriebsaufwand			
2223	Leasing- und Mietaufwand			
2224	Instandhaltung			
2225	Sonstiger Sachaufwand	12.699,32	24.000,00	-11.300,68
2226	Nicht finanzierungswirksamer Sachaufwand			

## Finanzwirtschaft (Gruppe 9)

MVAG	Mittelverwendungs- und aufbringungsgruppen (1. und 2. Ebene)	RA 2023	VA 2023	RA - VA
<b>223</b>	<b>Transferaufwand (laufende Transfers und Kapitaltransfers)</b>	<b>0,00</b>	<b>0,00</b>	<b>0,00</b>
2231	Transferaufwand an Träger des öffentlichen Rechts			
2232	Transferaufwand an Beteiligungen			
2233	Transferaufwand an Unternehmen (mit Finanzunternehmen)			
2234	Transferaufwand an Haushalte und Organisationen ohne Erwerbscharakter			
2235	Transferaufwand an das Ausland			
2236	Investitions- und Tilgungszuschüsse zwischen Unternehmungen und Betrieben der Gebietskörperschaft und der Gebietskörperschaft			
2237	Nicht finanzierungswirksamer Transferaufwand			
<b>224</b>	<b>Finanzaufwand</b>	<b>163,87</b>	<b>400,00</b>	<b>-236,13</b>
2241	Zinsen aus Finanzschulden, Finanzierungsleasing, Forderungskauf und derivativen Finanzinstrumenten mit Grundgeschäft	29,29	100,00	-70,71
2242	Zinsen und sonstige Aufwendungen aus derivativen Finanzinstrumenten ohne Grundgeschäft			
2243	Gewinnentnahmen von Unternehmungen und marktbestimmten Betrieben der Gebietskörperschaft (innerhalb der Gebietskörperschaft)			
2244	Sonstiger Finanzaufwand	134,58	300,00	-165,42
2245	Nicht finanzierungswirksamer Finanzaufwand			
<b>22</b>	<b>Summe Aufwendungen</b>	<b>12.863,19</b>	<b>24.400,00</b>	<b>-11.536,81</b>
<b>SA0</b>	<b>Saldo (0) Nettoergebnis (21 - 22)</b>	<b>581.764,78</b>	<b>397.600,00</b>	<b>184.164,78</b>
<b>230</b>	<b>Entnahmen von Haushaltsrücklagen</b>	<b>6.000.009,00</b>	<b>3.000.000,00</b>	<b>3.000.009,00</b>
2301	Entnahmen von Haushaltsrücklagen	6.000.009,00	3.000.000,00	3.000.009,00
<b>240</b>	<b>Zuweisung an Haushaltsrücklagen</b>	<b>6.033.823,25</b>	<b>3.017.700,00</b>	<b>3.016.123,25</b>
2401	Zuweisung an Haushaltsrücklagen	6.033.823,25	3.017.700,00	3.016.123,25
<b>23</b>	<b>Summe Haushaltsrücklagen</b>	<b>-33.814,25</b>	<b>-17.700,00</b>	<b>-16.114,25</b>
<b>SA00</b>	<b>Nettoergebnis nach Zuweisung und Entnahmen von Haushaltsrücklagen (Saldo 0 +/- SU23)</b>	<b>547.950,53</b>	<b>379.900,00</b>	<b>168.050,53</b>

Finanzierungshaushalt Bereichsbudget 1. und 2. Ebene  
(Anlage 1b)



## Vertretungskörper und allgemeine Verwaltung (Gruppe 0)

MVAG	Mittelverwendungs- und aufbringungsgruppen (1. und 2. Ebene)	RA 2023	VA 2023	RA - VA
<b>311</b>	<b>Einzahlungen aus der operativen Verwaltungstätigkeit</b>	<b>16.256,10</b>	<b>8.500,00</b>	<b>7.756,10</b>
3111	Einzahlungen aus eigenen Abgaben			
3112	Einzahlungen aus Ertragsanteilen			
3113	Einzahlungen aus Gebühren			
3114	Einzahlungen aus Leistungen	16.256,10	8.500,00	7.756,10
3115	Einzahlungen aus Besitz und wirtschaftlicher Tätigkeit			
3116	Einzahlungen aus Veräußerung von geringwertigen Wirtschaftsgütern (GWG) und sonstige Einzahlungen			
<b>312</b>	<b>Einzahlungen aus Transfers (ohne Kapitaltransfers)</b>	<b>0,00</b>	<b>100,00</b>	<b>-100,00</b>
3121	Transferzahlungen von Trägern des öffentlichen Rechts		100,00	-100,00
3122	Transferzahlungen von Beteiligten			
3123	Transferzahlungen von Unternehmen (inkl. Finanzunternehmen)			
3124	Transferzahlungen von Haushalte und Organisationen ohne Erwerbscharakter			
3125	Transferzahlungen vom Ausland			
3126	Investitions- und Tilgungszuschüsse zwischen Unternehmungen und Betrieben der Gebietskörperschaft und der Gebietskörperschaft			
<b>313</b>	<b>Einzahlungen aus Finanzerträgen</b>	<b>0,00</b>	<b>0,00</b>	<b>0,00</b>
3131	Einzahlungen aus Zinserträgen			
3133	Einzahlungen aus Gewinnentnahmen von marktbestimmten Betrieben			
3134	Sonstige Einzahlungen aus Finanzerträgen			
3135	Einzahlungen aus Dividenden/Gewinnausschüttungen			
<b>31</b>	<b>Summe Einzahlungen operative Gebarung</b>	<b>16.256,10</b>	<b>8.600,00</b>	<b>7.656,10</b>
<b>321</b>	<b>Auszahlungen aus Personalaufwand</b>	<b>237.933,05</b>	<b>241.800,00</b>	<b>-3.866,95</b>
3211	Auszahlungen für Personalaufwand Bezüge, Nebengebühren, und Mehrleistungsvergütungen)	189.873,02	193.100,00	-3.226,98
3212	Auszahlungen für gesetzliche und freiwillige Sozialaufwendungen	48.020,19	48.600,00	-579,81
3213	Auszahlungen aus sonstigem Personalaufwand	39,84	100,00	-60,16
<b>322</b>	<b>Auszahlungen aus Sachaufwand (ohne Transferaufwand)</b>	<b>216.682,04</b>	<b>234.200,00</b>	<b>-17.517,96</b>
3221	Auszahlungen für Gebrauchs- und Verbrauchsgüter, Handelswaren	2.949,81	6.700,00	-3.750,19
3222	Auszahlungen für Verwaltungs- und Betriebsaufwand	7.247,24	9.900,00	-2.652,76
3223	Auszahlungen für Leasing- und Mietaufwand	14.052,43	15.200,00	-1.147,57
3224	Auszahlungen für Instandhaltung	1.585,76	2.300,00	-714,24
3225	Sonstige Auszahlungen aus Sachaufwand	190.846,80	200.100,00	-9.253,20
<b>323</b>	<b>Auszahlungen aus Transfers (ohne Kapitaltransfers)</b>	<b>79.741,53</b>	<b>79.300,00</b>	<b>441,53</b>
3231	Transferzahlungen an Träger des öffentlichen Rechts			
3232	Transferzahlungen an Beteiligten			
3233	Transferzahlungen an Unternehmen (inkl. Finanzunternehmen)	79.741,53	79.300,00	441,53

## Vertretungskörper und allgemeine Verwaltung (Gruppe 0)

MVAG	Mittelverwendungs- und aufbringungsgruppen (1. und 2. Ebene)	RA 2023	VA 2023	RA - VA
3234	Transferzahlungen an Haushalte und Organisationen ohne Erwerbscharakter			
3235	Transferzahlungen an das Ausland			
3236	Investitions- und Tilgungszuschüsse zwischen Unternehmungen und Betrieben der Gebietskörperschaft und der Gebietskörperschaft			
<b>324</b>	<b>Auszahlungen aus Finanzaufwand</b>	<b>0,00</b>	<b>0,00</b>	<b>0,00</b>
3241	Auszahlungen für Zinsaufwand, für Finanzierungsleasing, für Forderungskauf, für Finanzschulden und derivative Finanzinstrumente m			
3242	Auszahlungen für Zinsen aus derivativen Finanzinstrumenten ohne Grundgeschäft			
3243	Auszahlung aus Gewinnentnahmen von marktbestimmten Betrieben			
3244	Sonstige Auszahlungen aus Finanzaufwendungen			
<b>32</b>	<b>Summe Auszahlungen operative Gebarung</b>	<b>534.356,62</b>	<b>555.300,00</b>	<b>-20.943,38</b>
<b>SA1</b>	<b>Saldo (1) Geldfluss aus der Operativen Gebarung (31 – 32)</b>	<b>-518.100,52</b>	<b>-546.700,00</b>	<b>28.599,48</b>
<b>331</b>	<b>Einzahlungen aus der Investitionstätigkeit</b>	<b>0,00</b>	<b>0,00</b>	<b>0,00</b>
3311	Einzahlungen aus der Veräußerung von immateriellem Vermögen			
3312	Einzahlungen aus der Veräußerung von Grundstücken und Grundstückeinrichtungen			
3313	Einzahlungen aus der Veräußerung von Gebäuden und Bauten			
3314	Einzahlungen aus der Veräußerung von technischen Anlagen, Fahrzeuge und Maschinen			
3315	Einzahlungen aus der Veräußerung von Amts-, Betriebs- und Geschäftsausstattung			
3316	Einzahlungen aus der Veräußerung von Kulturgütern			
3317	Einzahlungen aus der Veräußerung von Beteiligungen			
<b>332</b>	<b>Einzahlungen aus der Rückzahlung von Darlehen sowie gewährten Vorschüssen</b>	<b>0,00</b>	<b>0,00</b>	<b>0,00</b>
3321	Einzahlungen aus Darlehen an Träger des öffentlichen Rechts			
3322	Einzahlungen aus Darlehen an Beteiligungen			
3323	Einzahlungen aus Darlehen an Unternehmen und Haushalte			
3325	Einzahlungen aus Vorschüssen und Anzahlungen			
<b>333</b>	<b>Einzahlungen aus Kapitaltransfers</b>	<b>0,00</b>	<b>0,00</b>	<b>0,00</b>
3331	Kapitaltransferzahlungen von Trägern des öffentlichen Rechts			
3332	Kapitaltransferzahlungen von Beteiligungen			
3333	Kapitaltransferzahlungen von Unternehmen			
3334	Kapitaltransferzahlungen von Haushalten und Organisationen ohne Erwerbscharakter			
3335	Kapitaltransferzahlungen vom Ausland			
<b>33</b>	<b>Summe Einzahlungen investive Gebarung</b>	<b>0,00</b>	<b>0,00</b>	<b>0,00</b>
<b>341</b>	<b>Auszahlungen aus der Investitionstätigkeit</b>	<b>1.244,79</b>	<b>3.000,00</b>	<b>-1.755,21</b>
3411	Auszahlungen für den Erwerb von immateriellem Vermögen			

## Vertretungskörper und allgemeine Verwaltung (Gruppe 0)

MVAG	Mittelverwendungs- und aufbringungsgruppen (1. und 2. Ebene)	RA 2023	VA 2023	RA - VA
3412	Auszahlungen für den Erwerb von Grundstücken und Grundstückseinrichtungen			
3413	Auszahlungen für den Erwerb von Gebäuden und Bauten			
3414	Auszahlungen für den Erwerb von technischen Anlagen, Fahrzeuge und Maschinen			
3415	Auszahlungen für den Erwerb von Amts-, Betriebs- und Geschäftsausstattung	1.244,79	3.000,00	-1.755,21
3416	Auszahlungen für den Erwerb von Kulturgütern			
3417	Auszahlungen für den Erwerb von Beteiligungen			
<b>342</b>	<b>Auszahlungen von gewährten Darlehen sowie gewährten Vorschüssen</b>	<b>0,00</b>	<b>0,00</b>	<b>0,00</b>
3421	Auszahlung von Darlehen an Träger des öffentlichen Rechts			
3422	Auszahlung von Darlehen an Beteiligungen			
3423	Auszahlung von Darlehen an Unternehmen und Haushalte			
3425	Auszahlungen von Vorschüssen und Anzahlungen			
<b>343</b>	<b>Auszahlungen aus Kapitaltransfers</b>	<b>0,00</b>	<b>0,00</b>	<b>0,00</b>
3431	Kapitaltransferzahlungen an Träger des öffentlichen Rechts			
3432	Kapitaltransferzahlungen an Beteiligungen			
3433	Kapitaltransferzahlungen an Unternehmen (Finanzunternehmen)			
3434	Kapitaltransferzahlungen an Haushalte und Organisationen ohne Erwerbscharakter			
3435	Kapitaltransferzahlungen an das Ausland			
<b>34</b>	<b>Summe Auszahlungen investive Gebarung</b>	<b>1.244,79</b>	<b>3.000,00</b>	<b>-1.755,21</b>
<b>SA2</b>	<b>Saldo (2) Geldfluss aus der Investiven Gebarung (33 – 34)</b>	<b>-1.244,79</b>	<b>-3.000,00</b>	<b>1.755,21</b>
<b>SA3</b>	<b>Saldo (3) Nettofinanzierungssaldo (Saldo 1 + Saldo 2)</b>	<b>-519.345,31</b>	<b>-549.700,00</b>	<b>30.354,69</b>
<b>351</b>	<b>Einzahlungen aus der Aufnahme von Finanzschulden</b>	<b>0,00</b>	<b>0,00</b>	<b>0,00</b>
3511	Einzahlungen aus empfangenen Darlehen von öffentlichen Körperschaften und Rechtsträgern			
3512	Einzahlungen aus empfangenen Darlehen von Beteiligungen			
3513	Einzahlungen aus empfangenen Darlehen von Unternehmen und privaten Haushalten			
3514	Einzahlungen aus Finanzschulden (Finanzunternehmen)			
<b>353</b>	<b>Einzahlungen infolge eines Kapitaltausch bei derivativen Finanzinstrumenten mit Grundgeschäft</b>	<b>0,00</b>	<b>0,00</b>	<b>0,00</b>
3530	Einzahlungen infolge eines Kapitaltausch bei derivativen Finanzinstrumenten mit Grundgeschäft			
<b>355</b>	<b>Einzahlungen aus dem Abgang von Finanzinstrumenten</b>	<b>0,00</b>	<b>0,00</b>	<b>0,00</b>
3550	Einzahlungen aus dem Abgang von Finanzinstrumenten			
<b>35</b>	<b>Summe Einzahlungen aus der Finanzierungstätigkeit</b>	<b>0,00</b>	<b>0,00</b>	<b>0,00</b>
<b>361</b>	<b>Auszahlungen aus der Tilgung von Finanzschulden</b>	<b>0,00</b>	<b>0,00</b>	<b>0,00</b>

## Vertretungskörper und allgemeine Verwaltung (Gruppe 0)

MVAG	Mittelverwendungs- und aufbringungsgruppen (1. und 2. Ebene)	RA 2023	VA 2023	RA - VA
3611	Auszahlungen aus empfangenen Darlehen von öffentlichen Körperschaften und Rechtsträgern			
3612	Auszahlungen aus empfangenen Darlehen von Beteiligungen			
3613	Auszahlungen aus empfangenen Darlehen von Unternehmen und privaten Haushalten			
3614	Auszahlungen aus Finanzschulden			
3615	Auszahlung aus der Rückzahlung von Leasingverbindlichkeiten			
<b>363</b>	<b>Auszahlungen infolge eines Kapitaltausch bei derivativen Finanzinstrumenten mit Grundgeschäft</b>	<b>0,00</b>	<b>0,00</b>	<b>0,00</b>
3630	Auszahlungen infolge eines Kapitaltausch bei derivativen Finanzinstrumenten mit Grundgeschäft			
<b>365</b>	<b>Auszahlungen für den Erwerb von Finanzinstrumenten</b>	<b>8.273,99</b>	<b>8.300,00</b>	<b>-26,01</b>
3650	Auszahlungen für den Erwerb von Finanzinstrumenten	8.273,99	8.300,00	-26,01
<b>36</b>	<b>Summe Auszahlungen aus der Finanzierungstätigkeit</b>	<b>8.273,99</b>	<b>8.300,00</b>	<b>-26,01</b>
<b>SA4</b>	<b>Saldo (4) Geldfluss aus der Finanzierungstätigkeit (35 – 36)</b>	<b>-8.273,99</b>	<b>-8.300,00</b>	<b>26,01</b>
<b>SA5</b>	<b>Saldo (5) Geldfluss aus der voranschlagswirksamen Gebarung (Saldo 3 + Saldo 4)</b>	<b>-527.619,30</b>	<b>-558.000,00</b>	<b>30.380,70</b>



## Unterricht, Erziehung, Sport und Wissenschaft (Gruppe 2)

MVAG	Mittelverwendungs- und aufbringungsgruppen (1. und 2. Ebene)	RA 2023	VA 2023	RA - VA
<b>311</b>	<b>Einzahlungen aus der operativen Verwaltungstätigkeit</b>	<b>681.327,31</b>	<b>549.200,00</b>	<b>132.127,31</b>
3111	Einzahlungen aus eigenen Abgaben	21,95		21,95
3112	Einzahlungen aus Ertragsanteilen			
3113	Einzahlungen aus Gebühren			
3114	Einzahlungen aus Leistungen	553.278,04	456.500,00	96.778,04
3115	Einzahlungen aus Besitz und wirtschaftlicher Tätigkeit	110.283,72	91.800,00	18.483,72
3116	Einzahlungen aus Veräußerung von geringwertigen Wirtschaftsgütern (GWG) und sonstige Einzahlungen	17.743,60	900,00	16.843,60
<b>312</b>	<b>Einzahlungen aus Transfers (ohne Kapitaltransfers)</b>	<b>4.641.285,58</b>	<b>4.633.100,00</b>	<b>8.185,58</b>
3121	Transferzahlungen von Trägern des öffentlichen Rechts	4.583.500,00	4.578.900,00	4.600,00
3122	Transferzahlungen von Beteiligten			
3123	Transferzahlungen von Unternehmen (inkl. Finanzunternehmen)	57.785,58	54.200,00	3.585,58
3124	Transferzahlungen von Haushalte und Organisationen ohne Erwerbscharakter			
3125	Transferzahlungen vom Ausland			
3126	Investitions- und Tilgungszuschüsse zwischen Unternehmungen und Betrieben der Gebietskörperschaft und der Gebietskörperschaft			
<b>313</b>	<b>Einzahlungen aus Finanzerträgen</b>	<b>0,00</b>	<b>0,00</b>	<b>0,00</b>
3131	Einzahlungen aus Zinserträgen			
3133	Einzahlungen aus Gewinnentnahmen von marktbestimmten Betrieben			
3134	Sonstige Einzahlungen aus Finanzerträgen			
3135	Einzahlungen aus Dividenden/Gewinnausschüttungen			
<b>31</b>	<b>Summe Einzahlungen operative Gebarung</b>	<b>5.322.612,89</b>	<b>5.182.300,00</b>	<b>140.312,89</b>
<b>321</b>	<b>Auszahlungen aus Personalaufwand</b>	<b>1.674.400,84</b>	<b>1.705.800,00</b>	<b>-31.399,16</b>
3211	Auszahlungen für Personalaufwand Bezüge, Nebengebühren, und Mehrleistungsvergütungen)	1.342.600,16	1.362.300,00	-19.699,84
3212	Auszahlungen für gesetzliche und freiwillige Sozialaufwendungen	327.916,88	338.600,00	-10.683,12
3213	Auszahlungen aus sonstigem Personalaufwand	3.883,80	4.900,00	-1.016,20
<b>322</b>	<b>Auszahlungen aus Sachaufwand (ohne Transferaufwand)</b>	<b>2.420.515,56</b>	<b>2.489.100,00</b>	<b>-68.584,44</b>
3221	Auszahlungen für Gebrauchs- und Verbrauchsgüter, Handelswaren	174.566,27	210.600,00	-36.033,73
3222	Auszahlungen für Verwaltungs- und Betriebsaufwand	936.490,70	982.100,00	-45.609,30
3223	Auszahlungen für Leasing- und Mietaufwand	510.367,27	503.100,00	7.267,27
3224	Auszahlungen für Instandhaltung	122.943,87	125.100,00	-2.156,13
3225	Sonstige Auszahlungen aus Sachaufwand	676.147,45	668.200,00	7.947,45
<b>323</b>	<b>Auszahlungen aus Transfers (ohne Kapitaltransfers)</b>	<b>719.063,11</b>	<b>776.400,00</b>	<b>-57.336,89</b>
3231	Transferzahlungen an Träger des öffentlichen Rechts	18.603,51	27.300,00	-8.696,49
3232	Transferzahlungen an Beteiligten			
3233	Transferzahlungen an Unternehmen (inkl. Finanzunternehmen)	700.247,90	748.800,00	-48.552,10

**Unterricht, Erziehung, Sport und Wissenschaft (Gruppe 2)**

<b>MVAG</b>	<b>Mittelverwendungs- und aufbringungsgruppen (1. und 2. Ebene)</b>	<b>RA 2023</b>	<b>VA 2023</b>	<b>RA - VA</b>
3234	Transferzahlungen an Haushalte und Organisationen ohne Erwerbscharakter	211,70	300,00	-88,30
3235	Transferzahlungen an das Ausland			
3236	Investitions- und Tilgungszuschüsse zwischen Unternehmungen und Betrieben der Gebietskörperschaft und der Gebietskörperschaft			
<b>324</b>	<b>Auszahlungen aus Finanzaufwand</b>	<b>0,00</b>	<b>0,00</b>	<b>0,00</b>
3241	Auszahlungen für Zinsaufwand, für Finanzierungsleasing, für Forderungskauf, für Finanzschulden und derivative Finanzinstrumente m			
3242	Auszahlungen für Zinsen aus derivativen Finanzinstrumenten ohne Grundgeschäft			
3243	Auszahlung aus Gewinnentnahmen von marktbestimmten Betrieben			
3244	Sonstige Auszahlungen aus Finanzaufwendungen			
<b>32</b>	<b>Summe Auszahlungen operative Gebarung</b>	<b>4.813.979,51</b>	<b>4.971.300,00</b>	<b>-157.320,49</b>
<b>SA1</b>	<b>Saldo (1) Geldfluss aus der Operativen Gebarung (31 – 32)</b>	<b>508.633,38</b>	<b>211.000,00</b>	<b>297.633,38</b>
<b>331</b>	<b>Einzahlungen aus der Investitionstätigkeit</b>	<b>0,00</b>	<b>0,00</b>	<b>0,00</b>
3311	Einzahlungen aus der Veräußerung von immateriellem Vermögen			
3312	Einzahlungen aus der Veräußerung von Grundstücken und Grundstückeinrichtungen			
3313	Einzahlungen aus der Veräußerung von Gebäuden und Bauten			
3314	Einzahlungen aus der Veräußerung von technischen Anlagen, Fahrzeuge und Maschinen			
3315	Einzahlungen aus der Veräußerung von Amts-, Betriebs- und Geschäftsausstattung			
3316	Einzahlungen aus der Veräußerung von Kulturgütern			
3317	Einzahlungen aus der Veräußerung von Beteiligungen			
<b>332</b>	<b>Einzahlungen aus der Rückzahlung von Darlehen sowie gewährten Vorschüssen</b>	<b>0,00</b>	<b>0,00</b>	<b>0,00</b>
3321	Einzahlungen aus Darlehen an Träger des öffentlichen Rechts			
3322	Einzahlungen aus Darlehen an Beteiligungen			
3323	Einzahlungen aus Darlehen an Unternehmen und Haushalte			
3325	Einzahlungen aus Vorschüssen und Anzahlungen			
<b>333</b>	<b>Einzahlungen aus Kapitaltransfers</b>	<b>0,00</b>	<b>0,00</b>	<b>0,00</b>
3331	Kapitaltransferzahlungen von Trägern des öffentlichen Rechts			
3332	Kapitaltransferzahlungen von Beteiligungen			
3333	Kapitaltransferzahlungen von Unternehmen			
3334	Kapitaltransferzahlungen von Haushalten und Organisationen ohne Erwerbscharakter			
3335	Kapitaltransferzahlungen vom Ausland			
<b>33</b>	<b>Summe Einzahlungen investive Gebarung</b>	<b>0,00</b>	<b>0,00</b>	<b>0,00</b>
<b>341</b>	<b>Auszahlungen aus der Investitionstätigkeit</b>	<b>71.909,31</b>	<b>129.400,00</b>	<b>-57.490,69</b>
3411	Auszahlungen für den Erwerb von immateriellem Vermögen			

## Unterricht, Erziehung, Sport und Wissenschaft (Gruppe 2)

MVAG	Mittelverwendungs- und aufbringungsgruppen (1. und 2. Ebene)	RA 2023	VA 2023	RA - VA
3412	Auszahlungen für den Erwerb von Grundstücken und Grundstückseinrichtungen			
3413	Auszahlungen für den Erwerb von Gebäuden und Bauten			
3414	Auszahlungen für den Erwerb von technischen Anlagen, Fahrzeuge und Maschinen			
3415	Auszahlungen für den Erwerb von Amts-, Betriebs- und Geschäftsausstattung	71.909,31	129.400,00	-57.490,69
3416	Auszahlungen für den Erwerb von Kulturgütern			
3417	Auszahlungen für den Erwerb von Beteiligungen			
<b>342</b>	<b>Auszahlungen von gewährten Darlehen sowie gewährten Vorschüssen</b>	<b>0,00</b>	<b>0,00</b>	<b>0,00</b>
3421	Auszahlung von Darlehen an Träger des öffentlichen Rechts			
3422	Auszahlung von Darlehen an Beteiligungen			
3423	Auszahlung von Darlehen an Unternehmen und Haushalte			
3425	Auszahlungen von Vorschüssen und Anzahlungen			
<b>343</b>	<b>Auszahlungen aus Kapitaltransfers</b>	<b>0,00</b>	<b>0,00</b>	<b>0,00</b>
3431	Kapitaltransferzahlungen an Träger des öffentlichen Rechts			
3432	Kapitaltransferzahlungen an Beteiligungen			
3433	Kapitaltransferzahlungen an Unternehmen (Finanzunternehmen)			
3434	Kapitaltransferzahlungen an Haushalte und Organisationen ohne Erwerbscharakter			
3435	Kapitaltransferzahlungen an das Ausland			
<b>34</b>	<b>Summe Auszahlungen investive Gebarung</b>	<b>71.909,31</b>	<b>129.400,00</b>	<b>-57.490,69</b>
<b>SA2</b>	<b>Saldo (2) Geldfluss aus der Investiven Gebarung (33 – 34)</b>	<b>-71.909,31</b>	<b>-129.400,00</b>	<b>57.490,69</b>
<b>SA3</b>	<b>Saldo (3) Nettofinanzierungssaldo (Saldo 1 + Saldo 2)</b>	<b>436.724,07</b>	<b>81.600,00</b>	<b>355.124,07</b>
<b>351</b>	<b>Einzahlungen aus der Aufnahme von Finanzschulden</b>	<b>0,00</b>	<b>0,00</b>	<b>0,00</b>
3511	Einzahlungen aus empfangenen Darlehen von öffentlichen Körperschaften und Rechtsträgern			
3512	Einzahlungen aus empfangenen Darlehen von Beteiligungen			
3513	Einzahlungen aus empfangenen Darlehen von Unternehmen und privaten Haushalten			
3514	Einzahlungen aus Finanzschulden (Finanzunternehmen)			
<b>353</b>	<b>Einzahlungen infolge eines Kapitaltausch bei derivativen Finanzinstrumenten mit Grundgeschäft</b>	<b>0,00</b>	<b>0,00</b>	<b>0,00</b>
3530	Einzahlungen infolge eines Kapitaltausch bei derivativen Finanzinstrumenten mit Grundgeschäft			
<b>355</b>	<b>Einzahlungen aus dem Abgang von Finanzinstrumenten</b>	<b>0,00</b>	<b>0,00</b>	<b>0,00</b>
3550	Einzahlungen aus dem Abgang von Finanzinstrumenten			
<b>35</b>	<b>Summe Einzahlungen aus der Finanzierungstätigkeit</b>	<b>0,00</b>	<b>0,00</b>	<b>0,00</b>
<b>361</b>	<b>Auszahlungen aus der Tilgung von Finanzschulden</b>	<b>0,00</b>	<b>0,00</b>	<b>0,00</b>

**Unterricht, Erziehung, Sport und Wissenschaft (Gruppe 2)**

<b>MVAG</b>	<b>Mittelverwendungs- und aufbringungsgruppen (1. und 2. Ebene)</b>	<b>RA 2023</b>	<b>VA 2023</b>	<b>RA - VA</b>
3611	Auszahlungen aus empfangenen Darlehen von öffentlichen Körperschaften und Rechtsträgern			
3612	Auszahlungen aus empfangenen Darlehen von Beteiligungen			
3613	Auszahlungen aus empfangenen Darlehen von Unternehmen und privaten Haushalten			
3614	Auszahlungen aus Finanzschulden			
3615	Auszahlung aus der Rückzahlung von Leasingverbindlichkeiten			
<b>363</b>	<b>Auszahlungen infolge eines Kapitaltausch bei derivativen Finanzinstrumenten mit Grundgeschäft</b>	<b>0,00</b>	<b>0,00</b>	<b>0,00</b>
3630	Auszahlungen infolge eines Kapitaltausch bei derivativen Finanzinstrumenten mit Grundgeschäft			
<b>365</b>	<b>Auszahlungen für den Erwerb von Finanzinstrumenten</b>	<b>18.429,92</b>	<b>19.300,00</b>	<b>-870,08</b>
3650	Auszahlungen für den Erwerb von Finanzinstrumenten	18.429,92	19.300,00	-870,08
<b>36</b>	<b>Summe Auszahlungen aus der Finanzierungstätigkeit</b>	<b>18.429,92</b>	<b>19.300,00</b>	<b>-870,08</b>
<b>SA4</b>	<b>Saldo (4) Geldfluss aus der Finanzierungstätigkeit (35 – 36)</b>	<b>-18.429,92</b>	<b>-19.300,00</b>	<b>870,08</b>
<b>SA5</b>	<b>Saldo (5) Geldfluss aus der voranschlagswirksamen Gebarung (Saldo 3 + Saldo 4)</b>	<b>418.294,15</b>	<b>62.300,00</b>	<b>355.994,15</b>

**Soziale Wohlfahrt und Wohnbauförderung (Gruppe 4)**

MVAG	Mittelverwendungs- und aufbringungsgruppen (1. und 2. Ebene)	RA 2023	VA 2023	RA - VA
<b>311</b>	<b>Einzahlungen aus der operativen Verwaltungstätigkeit</b>	<b>0,00</b>	<b>0,00</b>	<b>0,00</b>
3111	Einzahlungen aus eigenen Abgaben			
3112	Einzahlungen aus Ertragsanteilen			
3113	Einzahlungen aus Gebühren			
3114	Einzahlungen aus Leistungen			
3115	Einzahlungen aus Besitz und wirtschaftlicher Tätigkeit			
3116	Einzahlungen aus Veräußerung von geringwertigen Wirtschaftsgütern (GWG) und sonstige Einzahlungen			
<b>312</b>	<b>Einzahlungen aus Transfers (ohne Kapitaltransfers)</b>	<b>0,00</b>	<b>0,00</b>	<b>0,00</b>
3121	Transferzahlungen von Trägern des öffentlichen Rechts			
3122	Transferzahlungen von Beteiligten			
3123	Transferzahlungen von Unternehmen (inkl. Finanzunternehmen)			
3124	Transferzahlungen von Haushalte und Organisationen ohne Erwerbscharakter			
3125	Transferzahlungen vom Ausland			
3126	Investitions- und Tilgungszuschüsse zwischen Unternehmungen und Betrieben der Gebietskörperschaft und der Gebietskörperschaft			
<b>313</b>	<b>Einzahlungen aus Finanzerträgen</b>	<b>0,00</b>	<b>0,00</b>	<b>0,00</b>
3131	Einzahlungen aus Zinserträgen			
3133	Einzahlungen aus Gewinnentnahmen von marktbestimmten Betrieben			
3134	Sonstige Einzahlungen aus Finanzerträgen			
3135	Einzahlungen aus Dividenden/Gewinnausschüttungen			
<b>31</b>	<b>Summe Einzahlungen operative Gebarung</b>	<b>0,00</b>	<b>0,00</b>	<b>0,00</b>
<b>321</b>	<b>Auszahlungen aus Personalaufwand</b>	<b>0,00</b>	<b>0,00</b>	<b>0,00</b>
3211	Auszahlungen für Personalaufwand Bezüge, Nebengebühren, und Mehrleistungsvergütungen)			
3212	Auszahlungen für gesetzliche und freiwillige Sozialaufwendungen			
3213	Auszahlungen aus sonstigem Personalaufwand			
<b>322</b>	<b>Auszahlungen aus Sachaufwand (ohne Transferaufwand)</b>	<b>1.561,78</b>	<b>4.100,00</b>	<b>-2.538,22</b>
3221	Auszahlungen für Gebrauchs- und Verbrauchsgüter, Handelswaren	1.561,78	4.100,00	-2.538,22
3222	Auszahlungen für Verwaltungs- und Betriebsaufwand			
3223	Auszahlungen für Leasing- und Mietaufwand			
3224	Auszahlungen für Instandhaltung			
3225	Sonstige Auszahlungen aus Sachaufwand			
<b>323</b>	<b>Auszahlungen aus Transfers (ohne Kapitaltransfers)</b>	<b>0,00</b>	<b>0,00</b>	<b>0,00</b>
3231	Transferzahlungen an Träger des öffentlichen Rechts			
3232	Transferzahlungen an Beteiligten			
3233	Transferzahlungen an Unternehmen (inkl. Finanzunternehmen)			

**Soziale Wohlfahrt und Wohnbauförderung (Gruppe 4)**

MVAG	Mittelverwendungs- und aufbringungsgruppen (1. und 2. Ebene)	RA 2023	VA 2023	RA - VA
3234	Transferzahlungen an Haushalte und Organisationen ohne Erwerbscharakter			
3235	Transferzahlungen an das Ausland			
3236	Investitions- und Tilgungszuschüsse zwischen Unternehmungen und Betrieben der Gebietskörperschaft und der Gebietskörperschaft			
<b>324</b>	<b>Auszahlungen aus Finanzaufwand</b>	<b>0,00</b>	<b>0,00</b>	<b>0,00</b>
3241	Auszahlungen für Zinsaufwand, für Finanzierungsleasing, für Forderungskauf, für Finanzschulden und derivative Finanzinstrumente m			
3242	Auszahlungen für Zinsen aus derivativen Finanzinstrumenten ohne Grundgeschäft			
3243	Auszahlung aus Gewinnentnahmen von marktbestimmten Betrieben			
3244	Sonstige Auszahlungen aus Finanzaufwendungen			
<b>32</b>	<b>Summe Auszahlungen operative Gebarung</b>	<b>1.561,78</b>	<b>4.100,00</b>	<b>-2.538,22</b>
<b>SA1</b>	<b>Saldo (1) Geldfluss aus der Operativen Gebarung (31 – 32)</b>	<b>-1.561,78</b>	<b>-4.100,00</b>	<b>2.538,22</b>
<b>331</b>	<b>Einzahlungen aus der Investitionstätigkeit</b>	<b>0,00</b>	<b>0,00</b>	<b>0,00</b>
3311	Einzahlungen aus der Veräußerung von immateriellem Vermögen			
3312	Einzahlungen aus der Veräußerung von Grundstücken und Grundstückeinrichtungen			
3313	Einzahlungen aus der Veräußerung von Gebäuden und Bauten			
3314	Einzahlungen aus der Veräußerung von technischen Anlagen, Fahrzeuge und Maschinen			
3315	Einzahlungen aus der Veräußerung von Amts-, Betriebs- und Geschäftsausstattung			
3316	Einzahlungen aus der Veräußerung von Kulturgütern			
3317	Einzahlungen aus der Veräußerung von Beteiligungen			
<b>332</b>	<b>Einzahlungen aus der Rückzahlung von Darlehen sowie gewährten Vorschüssen</b>	<b>0,00</b>	<b>0,00</b>	<b>0,00</b>
3321	Einzahlungen aus Darlehen an Träger des öffentlichen Rechts			
3322	Einzahlungen aus Darlehen an Beteiligungen			
3323	Einzahlungen aus Darlehen an Unternehmen und Haushalte			
3325	Einzahlungen aus Vorschüssen und Anzahlungen			
<b>333</b>	<b>Einzahlungen aus Kapitaltransfers</b>	<b>0,00</b>	<b>0,00</b>	<b>0,00</b>
3331	Kapitaltransferzahlungen von Trägern des öffentlichen Rechts			
3332	Kapitaltransferzahlungen von Beteiligungen			
3333	Kapitaltransferzahlungen von Unternehmen			
3334	Kapitaltransferzahlungen von Haushalten und Organisationen ohne Erwerbscharakter			
3335	Kapitaltransferzahlungen vom Ausland			
<b>33</b>	<b>Summe Einzahlungen investive Gebarung</b>	<b>0,00</b>	<b>0,00</b>	<b>0,00</b>
<b>341</b>	<b>Auszahlungen aus der Investitionstätigkeit</b>	<b>0,00</b>	<b>0,00</b>	<b>0,00</b>
3411	Auszahlungen für den Erwerb von immateriellem Vermögen			

**Soziale Wohlfahrt und Wohnbauförderung (Gruppe 4)**

<b>MVAG</b>	<b>Mittelverwendungs- und aufbringungsgruppen (1. und 2. Ebene)</b>	<b>RA 2023</b>	<b>VA 2023</b>	<b>RA - VA</b>
3412	Auszahlungen für den Erwerb von Grundstücken und Grundstückseinrichtungen			
3413	Auszahlungen für den Erwerb von Gebäuden und Bauten			
3414	Auszahlungen für den Erwerb von technischen Anlagen, Fahrzeuge und Maschinen			
3415	Auszahlungen für den Erwerb von Amts-, Betriebs- und Geschäftsausstattung			
3416	Auszahlungen für den Erwerb von Kulturgütern			
3417	Auszahlungen für den Erwerb von Beteiligungen			
<b>342</b>	<b>Auszahlungen von gewährten Darlehen sowie gewährten Vorschüssen</b>	<b>0,00</b>	<b>0,00</b>	<b>0,00</b>
3421	Auszahlung von Darlehen an Träger des öffentlichen Rechts			
3422	Auszahlung von Darlehen an Beteiligungen			
3423	Auszahlung von Darlehen an Unternehmen und Haushalte			
3425	Auszahlungen von Vorschüssen und Anzahlungen			
<b>343</b>	<b>Auszahlungen aus Kapitaltransfers</b>	<b>0,00</b>	<b>0,00</b>	<b>0,00</b>
3431	Kapitaltransferzahlungen an Träger des öffentlichen Rechts			
3432	Kapitaltransferzahlungen an Beteiligungen			
3433	Kapitaltransferzahlungen an Unternehmen (Finanzunternehmen)			
3434	Kapitaltransferzahlungen an Haushalte und Organisationen ohne Erwerbscharakter			
3435	Kapitaltransferzahlungen an das Ausland			
<b>34</b>	<b>Summe Auszahlungen investive Gebarung</b>	<b>0,00</b>	<b>0,00</b>	<b>0,00</b>
<b>SA2</b>	<b>Saldo (2) Geldfluss aus der Investiven Gebarung (33 – 34)</b>	<b>0,00</b>	<b>0,00</b>	<b>0,00</b>
<b>SA3</b>	<b>Saldo (3) Nettofinanzierungssaldo (Saldo 1 + Saldo 2)</b>	<b>-1.561,78</b>	<b>-4.100,00</b>	<b>2.538,22</b>
<b>351</b>	<b>Einzahlungen aus der Aufnahme von Finanzschulden</b>	<b>0,00</b>	<b>0,00</b>	<b>0,00</b>
3511	Einzahlungen aus empfangenen Darlehen von öffentlichen Körperschaften und Rechtsträgern			
3512	Einzahlungen aus empfangenen Darlehen von Beteiligungen			
3513	Einzahlungen aus empfangenen Darlehen von Unternehmen und privaten Haushalten			
3514	Einzahlungen aus Finanzschulden (Finanzunternehmen)			
<b>353</b>	<b>Einzahlungen infolge eines Kapitaltausch bei derivativen Finanzinstrumenten mit Grundgeschäft</b>	<b>0,00</b>	<b>0,00</b>	<b>0,00</b>
3530	Einzahlungen infolge eines Kapitaltausch bei derivativen Finanzinstrumenten mit Grundgeschäft			
<b>355</b>	<b>Einzahlungen aus dem Abgang von Finanzinstrumenten</b>	<b>0,00</b>	<b>0,00</b>	<b>0,00</b>
3550	Einzahlungen aus dem Abgang von Finanzinstrumenten			
<b>35</b>	<b>Summe Einzahlungen aus der Finanzierungstätigkeit</b>	<b>0,00</b>	<b>0,00</b>	<b>0,00</b>
<b>361</b>	<b>Auszahlungen aus der Tilgung von Finanzschulden</b>	<b>0,00</b>	<b>0,00</b>	<b>0,00</b>

**Soziale Wohlfahrt und Wohnbauförderung (Gruppe 4)**

<b>MVAG</b>	<b>Mittelverwendungs- und aufbringungsgruppen (1. und 2. Ebene)</b>	<b>RA 2023</b>	<b>VA 2023</b>	<b>RA - VA</b>
3611	Auszahlungen aus empfangenen Darlehen von öffentlichen Körperschaften und Rechtsträgern			
3612	Auszahlungen aus empfangenen Darlehen von Beteiligungen			
3613	Auszahlungen aus empfangenen Darlehen von Unternehmen und privaten Haushalten			
3614	Auszahlungen aus Finanzschulden			
3615	Auszahlung aus der Rückzahlung von Leasingverbindlichkeiten			
<b>363</b>	<b>Auszahlungen infolge eines Kapitaltausch bei derivativen Finanzinstrumenten mit Grundgeschäft</b>	<b>0,00</b>	<b>0,00</b>	<b>0,00</b>
3630	Auszahlungen infolge eines Kapitaltausch bei derivativen Finanzinstrumenten mit Grundgeschäft			
<b>365</b>	<b>Auszahlungen für den Erwerb von Finanzinstrumenten</b>	<b>0,00</b>	<b>0,00</b>	<b>0,00</b>
3650	Auszahlungen für den Erwerb von Finanzinstrumenten			
<b>36</b>	<b>Summe Auszahlungen aus der Finanzierungstätigkeit</b>	<b>0,00</b>	<b>0,00</b>	<b>0,00</b>
<b>SA4</b>	<b>Saldo (4) Geldfluss aus der Finanzierungstätigkeit (35 – 36)</b>	<b>0,00</b>	<b>0,00</b>	<b>0,00</b>
<b>SA5</b>	<b>Saldo (5) Geldfluss aus der voranschlagswirksamen Gebarung (Saldo 3 + Saldo 4)</b>	<b>-1.561,78</b>	<b>-4.100,00</b>	<b>2.538,22</b>



## Finanzwirtschaft (Gruppe 9)

MVAG	Mittelverwendungs- und aufbringungsgruppen (1. und 2. Ebene)	RA 2023	VA 2023	RA - VA
<b>311</b>	<b>Einzahlungen aus der operativen Verwaltungstätigkeit</b>	<b>0,00</b>	<b>0,00</b>	<b>0,00</b>
3111	Einzahlungen aus eigenen Abgaben			
3112	Einzahlungen aus Ertragsanteilen			
3113	Einzahlungen aus Gebühren			
3114	Einzahlungen aus Leistungen			
3115	Einzahlungen aus Besitz und wirtschaftlicher Tätigkeit			
3116	Einzahlungen aus Veräußerung von geringwertigen Wirtschaftsgütern (GWG) und sonstige Einzahlungen			
<b>312</b>	<b>Einzahlungen aus Transfers (ohne Kapitaltransfers)</b>	<b>326.100,00</b>	<b>326.300,00</b>	<b>-200,00</b>
3121	Transferzahlungen von Trägern des öffentlichen Rechts			
3122	Transferzahlungen von Beteiligten	326.100,00	326.300,00	-200,00
3123	Transferzahlungen von Unternehmen (inkl. Finanzunternehmen)			
3124	Transferzahlungen von Haushalte und Organisationen ohne Erwerbscharakter			
3125	Transferzahlungen vom Ausland			
3126	Investitions- und Tilgungszuschüsse zwischen Unternehmungen und Betrieben der Gebietskörperschaft und der Gebietskörperschaft			
<b>313</b>	<b>Einzahlungen aus Finanzerträgen</b>	<b>50.797,29</b>	<b>95.700,00</b>	<b>-44.902,71</b>
3131	Einzahlungen aus Zinserträgen	50.797,29	95.700,00	-44.902,71
3133	Einzahlungen aus Gewinnentnahmen von marktbestimmten Betrieben			
3134	Sonstige Einzahlungen aus Finanzerträgen			
3135	Einzahlungen aus Dividenden/Gewinnausschüttungen			
<b>31</b>	<b>Summe Einzahlungen operative Gebarung</b>	<b>376.897,29</b>	<b>422.000,00</b>	<b>-45.102,71</b>
<b>321</b>	<b>Auszahlungen aus Personalaufwand</b>	<b>0,00</b>	<b>0,00</b>	<b>0,00</b>
3211	Auszahlungen für Personalaufwand Bezüge, Nebengebühren, und Mehrleistungsvergütungen)			
3212	Auszahlungen für gesetzliche und freiwillige Sozialaufwendungen			
3213	Auszahlungen aus sonstigem Personalaufwand			
<b>322</b>	<b>Auszahlungen aus Sachaufwand (ohne Transferaufwand)</b>	<b>12.699,32</b>	<b>24.000,00</b>	<b>-11.300,68</b>
3221	Auszahlungen für Gebrauchs- und Verbrauchsgüter, Handelswaren			
3222	Auszahlungen für Verwaltungs- und Betriebsaufwand			
3223	Auszahlungen für Leasing- und Mietaufwand			
3224	Auszahlungen für Instandhaltung			
3225	Sonstige Auszahlungen aus Sachaufwand	12.699,32	24.000,00	-11.300,68
<b>323</b>	<b>Auszahlungen aus Transfers (ohne Kapitaltransfers)</b>	<b>0,00</b>	<b>0,00</b>	<b>0,00</b>
3231	Transferzahlungen an Träger des öffentlichen Rechts			
3232	Transferzahlungen an Beteiligten			
3233	Transferzahlungen an Unternehmen (inkl. Finanzunternehmen)			

## Finanzwirtschaft (Gruppe 9)

MVAG	Mittelverwendungs- und aufbringungsgruppen (1. und 2. Ebene)	RA 2023	VA 2023	RA - VA
3234	Transferzahlungen an Haushalte und Organisationen ohne Erwerbscharakter			
3235	Transferzahlungen an das Ausland			
3236	Investitions- und Tilgungszuschüsse zwischen Unternehmungen und Betrieben der Gebietskörperschaft und der Gebietskörperschaft			
<b>324</b>	<b>Auszahlungen aus Finanzaufwand</b>	<b>163,87</b>	<b>400,00</b>	<b>-236,13</b>
3241	Auszahlungen für Zinsaufwand, für Finanzierungsleasing, für Forderungskauf, für Finanzschulden und derivative Finanzinstrumente m	29,29	100,00	-70,71
3242	Auszahlungen für Zinsen aus derivativen Finanzinstrumenten ohne Grundgeschäft			
3243	Auszahlung aus Gewinnentnahmen von marktbestimmten Betrieben			
3244	Sonstige Auszahlungen aus Finanzaufwendungen	134,58	300,00	-165,42
<b>32</b>	<b>Summe Auszahlungen operative Gebarung</b>	<b>12.863,19</b>	<b>24.400,00</b>	<b>-11.536,81</b>
<b>SA1</b>	<b>Saldo (1) Geldfluss aus der Operativen Gebarung (31 – 32)</b>	<b>364.034,10</b>	<b>397.600,00</b>	<b>-33.565,90</b>
<b>331</b>	<b>Einzahlungen aus der Investitionstätigkeit</b>	<b>0,00</b>	<b>0,00</b>	<b>0,00</b>
3311	Einzahlungen aus der Veräußerung von immateriellem Vermögen			
3312	Einzahlungen aus der Veräußerung von Grundstücken und Grundstückeinrichtungen			
3313	Einzahlungen aus der Veräußerung von Gebäuden und Bauten			
3314	Einzahlungen aus der Veräußerung von technischen Anlagen, Fahrzeuge und Maschinen			
3315	Einzahlungen aus der Veräußerung von Amts-, Betriebs- und Geschäftsausstattung			
3316	Einzahlungen aus der Veräußerung von Kulturgütern			
3317	Einzahlungen aus der Veräußerung von Beteiligungen			
<b>332</b>	<b>Einzahlungen aus der Rückzahlung von Darlehen sowie gewährten Vorschüssen</b>	<b>0,00</b>	<b>0,00</b>	<b>0,00</b>
3321	Einzahlungen aus Darlehen an Träger des öffentlichen Rechts			
3322	Einzahlungen aus Darlehen an Beteiligungen			
3323	Einzahlungen aus Darlehen an Unternehmen und Haushalte			
3325	Einzahlungen aus Vorschüssen und Anzahlungen			
<b>333</b>	<b>Einzahlungen aus Kapitaltransfers</b>	<b>0,00</b>	<b>0,00</b>	<b>0,00</b>
3331	Kapitaltransferzahlungen von Trägern des öffentlichen Rechts			
3332	Kapitaltransferzahlungen von Beteiligungen			
3333	Kapitaltransferzahlungen von Unternehmen			
3334	Kapitaltransferzahlungen von Haushalten und Organisationen ohne Erwerbscharakter			
3335	Kapitaltransferzahlungen vom Ausland			
<b>33</b>	<b>Summe Einzahlungen investive Gebarung</b>	<b>0,00</b>	<b>0,00</b>	<b>0,00</b>
<b>341</b>	<b>Auszahlungen aus der Investitionstätigkeit</b>	<b>0,00</b>	<b>0,00</b>	<b>0,00</b>
3411	Auszahlungen für den Erwerb von immateriellem Vermögen			

## Finanzwirtschaft (Gruppe 9)

MVAG	Mittelverwendungs- und aufbringungsgruppen (1. und 2. Ebene)	RA 2023	VA 2023	RA - VA
3412	Auszahlungen für den Erwerb von Grundstücken und Grundstückseinrichtungen			
3413	Auszahlungen für den Erwerb von Gebäuden und Bauten			
3414	Auszahlungen für den Erwerb von technischen Anlagen, Fahrzeuge und Maschinen			
3415	Auszahlungen für den Erwerb von Amts-, Betriebs- und Geschäftsausstattung			
3416	Auszahlungen für den Erwerb von Kulturgütern			
3417	Auszahlungen für den Erwerb von Beteiligungen			
<b>342</b>	<b>Auszahlungen von gewährten Darlehen sowie gewährten Vorschüssen</b>	<b>0,00</b>	<b>0,00</b>	<b>0,00</b>
3421	Auszahlung von Darlehen an Träger des öffentlichen Rechts			
3422	Auszahlung von Darlehen an Beteiligungen			
3423	Auszahlung von Darlehen an Unternehmen und Haushalte			
3425	Auszahlungen von Vorschüssen und Anzahlungen			
<b>343</b>	<b>Auszahlungen aus Kapitaltransfers</b>	<b>0,00</b>	<b>0,00</b>	<b>0,00</b>
3431	Kapitaltransferzahlungen an Träger des öffentlichen Rechts			
3432	Kapitaltransferzahlungen an Beteiligungen			
3433	Kapitaltransferzahlungen an Unternehmen (Finanzunternehmen)			
3434	Kapitaltransferzahlungen an Haushalte und Organisationen ohne Erwerbscharakter			
3435	Kapitaltransferzahlungen an das Ausland			
<b>34</b>	<b>Summe Auszahlungen investive Gebarung</b>	<b>0,00</b>	<b>0,00</b>	<b>0,00</b>
<b>SA2</b>	<b>Saldo (2) Geldfluss aus der Investiven Gebarung (33 – 34)</b>	<b>0,00</b>	<b>0,00</b>	<b>0,00</b>
<b>SA3</b>	<b>Saldo (3) Nettofinanzierungssaldo (Saldo 1 + Saldo 2)</b>	<b>364.034,10</b>	<b>397.600,00</b>	<b>-33.565,90</b>
<b>351</b>	<b>Einzahlungen aus der Aufnahme von Finanzschulden</b>	<b>0,00</b>	<b>0,00</b>	<b>0,00</b>
3511	Einzahlungen aus empfangenen Darlehen von öffentlichen Körperschaften und Rechtsträgern			
3512	Einzahlungen aus empfangenen Darlehen von Beteiligungen			
3513	Einzahlungen aus empfangenen Darlehen von Unternehmen und privaten Haushalten			
3514	Einzahlungen aus Finanzschulden (Finanzunternehmen)			
<b>353</b>	<b>Einzahlungen infolge eines Kapitaltausch bei derivativen Finanzinstrumenten mit Grundgeschäft</b>	<b>0,00</b>	<b>0,00</b>	<b>0,00</b>
3530	Einzahlungen infolge eines Kapitaltausch bei derivativen Finanzinstrumenten mit Grundgeschäft			
<b>355</b>	<b>Einzahlungen aus dem Abgang von Finanzinstrumenten</b>	<b>0,00</b>	<b>0,00</b>	<b>0,00</b>
3550	Einzahlungen aus dem Abgang von Finanzinstrumenten			
<b>35</b>	<b>Summe Einzahlungen aus der Finanzierungstätigkeit</b>	<b>0,00</b>	<b>0,00</b>	<b>0,00</b>
<b>361</b>	<b>Auszahlungen aus der Tilgung von Finanzschulden</b>	<b>0,00</b>	<b>0,00</b>	<b>0,00</b>

## Finanzwirtschaft (Gruppe 9)

MVAG	Mittelverwendungs- und aufbringungsgruppen (1. und 2. Ebene)	RA 2023	VA 2023	RA - VA
3611	Auszahlungen aus empfangenen Darlehen von öffentlichen Körperschaften und Rechtsträgern			
3612	Auszahlungen aus empfangenen Darlehen von Beteiligungen			
3613	Auszahlungen aus empfangenen Darlehen von Unternehmen und privaten Haushalten			
3614	Auszahlungen aus Finanzschulden			
3615	Auszahlung aus der Rückzahlung von Leasingverbindlichkeiten			
<b>363</b>	<b>Auszahlungen infolge eines Kapitaltausch bei derivativen Finanzinstrumenten mit Grundgeschäft</b>	<b>0,00</b>	<b>0,00</b>	<b>0,00</b>
3630	Auszahlungen infolge eines Kapitaltausch bei derivativen Finanzinstrumenten mit Grundgeschäft			
<b>365</b>	<b>Auszahlungen für den Erwerb von Finanzinstrumenten</b>	<b>0,00</b>	<b>1.000,00</b>	<b>-1.000,00</b>
3650	Auszahlungen für den Erwerb von Finanzinstrumenten		1.000,00	-1.000,00
<b>36</b>	<b>Summe Auszahlungen aus der Finanzierungstätigkeit</b>	<b>0,00</b>	<b>1.000,00</b>	<b>-1.000,00</b>
<b>SA4</b>	<b>Saldo (4) Geldfluss aus der Finanzierungstätigkeit (35 – 36)</b>	<b>0,00</b>	<b>-1.000,00</b>	<b>1.000,00</b>
<b>SA5</b>	<b>Saldo (5) Geldfluss aus der voranschlagswirksamen Gebarung (Saldo 3 + Saldo 4)</b>	<b>364.034,10</b>	<b>396.600,00</b>	<b>-32.565,90</b>

Ergebnishaushalt Globalbudget 1. Ebene (Anlage 1a)



**Organe und Verwaltung (00-09,44,84)**

<b>MVAG</b>	<b>Mittelverwendungs- und aufbringungsgruppen (1. Ebene)</b>	<b>RA 2023</b>	<b>VA 2023</b>	<b>RA - VA</b>
211	Erträge aus der operativen Verwaltungstätigkeit	18.404,93	8.500,00	9.904,93
212	Erträge aus Transfers		100,00	-100,00
213	Finanzerträge			
<b>21</b>	<b>Summe Erträge</b>	<b>18.404,93</b>	<b>8.600,00</b>	<b>9.804,93</b>
221	Personalaufwand	262.519,65	255.500,00	7.019,65
222	Sachaufwand (ohne Transferaufwand)	229.295,15	244.300,00	-15.004,85
223	Transferaufwand (laufende Transfers und Kapitaltransfers)	79.741,53	79.300,00	441,53
224	Finanzaufwand	8.064,76		8.064,76
<b>22</b>	<b>Summe Aufwendungen</b>	<b>579.621,09</b>	<b>579.100,00</b>	<b>521,09</b>
<b>SA0</b>	<b>Saldo (0) Nettoergebnis (21 - 22)</b>	<b>-561.216,16</b>	<b>-570.500,00</b>	<b>9.283,84</b>
230	Entnahmen von Haushaltsrücklagen			
240	Zuweisung an Haushaltsrücklagen			
<b>23</b>	<b>Summe Haushaltsrücklagen</b>	<b>0,00</b>	<b>0,00</b>	<b>0,00</b>
<b>SA00</b>	<b>Nettoergebnis nach Zuweisung und Entnahmen von Haushaltsrücklagen (Saldo 0 +/- SU23)</b>	<b>-561.216,16</b>	<b>-570.500,00</b>	<b>9.283,84</b>

## Schulen (20-29)

MVAG	Mittelverwendungs- und aufbringungsgruppen (1. Ebene)	RA 2023	VA 2023	RA - VA
211	Erträge aus der operativen Verwaltungstätigkeit	713.152,28	555.900,00	157.252,28
212	Erträge aus Transfers	4.666.229,57	4.658.100,00	8.129,57
213	Finanzerträge	572,74		572,74
<b>21</b>	<b>Summe Erträge</b>	<b>5.379.954,59</b>	<b>5.214.000,00</b>	<b>165.954,59</b>
221	Personalaufwand	1.726.219,05	1.732.800,00	-6.580,95
222	Sachaufwand (ohne Transferaufwand)	2.594.963,17	2.621.800,00	-26.836,83
223	Transferaufwand (laufende Transfers und Kapitaltransfers)	718.983,36	776.400,00	-57.416,64
224	Finanzaufwand	77.125,83		77.125,83
<b>22</b>	<b>Summe Aufwendungen</b>	<b>5.117.291,41</b>	<b>5.131.000,00</b>	<b>-13.708,59</b>
<b>SA0</b>	<b>Saldo (0) Nettoergebnis (21 - 22)</b>	<b>262.663,18</b>	<b>83.000,00</b>	<b>179.663,18</b>
230	Entnahmen von Haushaltsrücklagen	13.788,32	40.000,00	-26.211,68
240	Zuweisung an Haushaltsrücklagen			
<b>23</b>	<b>Summe Haushaltsrücklagen</b>	<b>13.788,32</b>	<b>40.000,00</b>	<b>-26.211,68</b>
<b>SA00</b>	<b>Nettoergebnis nach Zuweisung und Entnahmen von Haushaltsrücklagen (Saldo 0 +/- SU23)</b>	<b>276.451,50</b>	<b>123.000,00</b>	<b>153.451,50</b>



## Finanzwirtschaft (90-99)

MVAG	Mittelverwendungs- und aufbringungsgruppen (1. Ebene)	RA 2023	VA 2023	RA - VA
211	Erträge aus der operativen Verwaltungstätigkeit			
212	Erträge aus Transfers	326.100,00	326.300,00	-200,00
213	Finanzerträge	268.527,97	95.700,00	172.827,97
<b>21</b>	<b>Summe Erträge</b>	<b>594.627,97</b>	<b>422.000,00</b>	<b>172.627,97</b>
221	Personalaufwand			
222	Sachaufwand (ohne Transferaufwand)	12.699,32	24.000,00	-11.300,68
223	Transferaufwand (laufende Transfers und Kapitaltransfers)			
224	Finanzaufwand	163,87	400,00	-236,13
<b>22</b>	<b>Summe Aufwendungen</b>	<b>12.863,19</b>	<b>24.400,00</b>	<b>-11.536,81</b>
<b>SA0</b>	<b>Saldo (0) Nettoergebnis (21 - 22)</b>	<b>581.764,78</b>	<b>397.600,00</b>	<b>184.164,78</b>
230	Entnahmen von Haushaltsrücklagen	6.000.009,00	3.000.000,00	3.000.009,00
240	Zuweisung an Haushaltsrücklagen	6.033.823,25	3.017.700,00	3.016.123,25
<b>23</b>	<b>Summe Haushaltsrücklagen</b>	<b>-33.814,25</b>	<b>-17.700,00</b>	<b>-16.114,25</b>
<b>SA00</b>	<b>Nettoergebnis nach Zuweisung und Entnahmen von Haushaltsrücklagen (Saldo 0 +/- SU23)</b>	<b>547.950,53</b>	<b>379.900,00</b>	<b>168.050,53</b>



Finanzierungshaushalt Globalbudget 1. Ebene (Anlage 1b)



## Organe und Verwaltung (00-09,44,84)

MVAG	Mittelverwendungs- und aufbringungsgruppen (1. Ebene)	RA 2023	VA 2023	RA - VA
<b>OPERATIVE GEBARUNG</b>				
311	Einzahlungen aus der operativen Verwaltungstätigkeit	16.256,10	8.500,00	7.756,10
312	Einzahlungen aus Transfers (ohne Kapitaltransfers)		100,00	-100,00
313	Einzahlungen aus Finanzerträgen			
<b>31</b>	<b>Summe Einzahlungen operative Gebarung</b>	<b>16.256,10</b>	<b>8.600,00</b>	<b>7.656,10</b>
321	Auszahlungen aus Personalaufwand	237.933,05	241.800,00	-3.866,95
322	Auszahlungen aus Sachaufwand (ohne Transferaufwand)	218.243,82	238.300,00	-20.056,18
323	Auszahlungen aus Transfers (ohne Kapitaltransfers)	79.741,53	79.300,00	441,53
324	Auszahlungen aus Finanzaufwand			
<b>32</b>	<b>Summe Auszahlungen operative Gebarung</b>	<b>535.918,40</b>	<b>559.400,00</b>	<b>-23.481,60</b>
<b>SA1</b>	<b>Saldo (1) Geldfluss aus der Operativen Gebarung (31 – 32)</b>	<b>-519.662,30</b>	<b>-550.800,00</b>	<b>31.137,70</b>
<b>INVESTIVE GEBARUNG</b>				
331	Einzahlungen aus der Investitionstätigkeit			
332	Einzahlungen aus der Rückzahlung von Darlehen sowie gewährten Vorschüssen			
333	Einzahlungen aus Kapitaltransfers			
<b>33</b>	<b>Summe Einzahlungen investive Gebarung</b>	<b>0,00</b>	<b>0,00</b>	<b>0,00</b>
341	Auszahlungen aus der Investitionstätigkeit	1.244,79	3.000,00	-1.755,21
342	Auszahlungen von gewährten Darlehen sowie gewährten Vorschüssen			
343	Auszahlungen aus Kapitaltransfers			
<b>34</b>	<b>Summe Auszahlungen investive Gebarung</b>	<b>1.244,79</b>	<b>3.000,00</b>	<b>-1.755,21</b>
<b>SA2</b>	<b>Saldo (2) Geldfluss aus der Investiven Gebarung (33 – 34)</b>	<b>-1.244,79</b>	<b>-3.000,00</b>	<b>1.755,21</b>
<b>SA3</b>	<b>Saldo (3) Nettofinanzierungssaldo (Saldo 1 + Saldo 2)</b>	<b>-520.907,09</b>	<b>-553.800,00</b>	<b>32.892,91</b>

## Organe und Verwaltung (00-09,44,84)

MVAG	Mittelverwendungs- und aufbringungsgruppen (1. Ebene)	RA 2023	VA 2023	RA - VA
<b>FINANZIERUNGSTÄTIGKEIT</b>				
351	Einzahlungen aus der Aufnahme von Finanzschulden			
353	Einzahlungen infolge eines Kapitaltausch bei derivativen Finanzinstrumenten mit Grundgeschäft			
355	Einzahlungen aus dem Abgang von Finanzinstrumenten			
<b>35</b>	<b>Summe Einzahlungen aus der Finanzierungstätigkeit</b>	<b>0,00</b>	<b>0,00</b>	<b>0,00</b>
361	Auszahlungen aus der Tilgung von Finanzschulden			
363	Auszahlungen infolge eines Kapitaltausch bei derivativen Finanzinstrumenten mit Grundgeschäft			
365	Auszahlungen für den Erwerb von Finanzinstrumenten	8.273,99	8.300,00	-26,01
<b>36</b>	<b>Summe Auszahlungen aus der Finanzierungstätigkeit</b>	<b>8.273,99</b>	<b>8.300,00</b>	<b>-26,01</b>
<b>SA4</b>	<b>Saldo (4) Geldfluss aus der Finanzierungstätigkeit (35 – 36)</b>	<b>-8.273,99</b>	<b>-8.300,00</b>	<b>26,01</b>
<b>SA5</b>	<b>Saldo (5) Geldfluss aus der voranschlagswirksamen Gebarung (Saldo 3 + Saldo 4)</b>	<b>-529.181,08</b>	<b>-562.100,00</b>	<b>32.918,92</b>

## Schulen (20-29)

MVAG	Mittelverwendungs- und aufbringungsgruppen (1. Ebene)	RA 2023	VA 2023	RA - VA
<b>OPERATIVE GEBARUNG</b>				
311	Einzahlungen aus der operativen Verwaltungstätigkeit	681.327,31	549.200,00	132.127,31
312	Einzahlungen aus Transfers (ohne Kapitaltransfers)	4.641.285,58	4.633.100,00	8.185,58
313	Einzahlungen aus Finanzerträgen			
<b>31</b>	<b>Summe Einzahlungen operative Gebarung</b>	<b>5.322.612,89</b>	<b>5.182.300,00</b>	<b>140.312,89</b>
321	Auszahlungen aus Personalaufwand	1.674.400,84	1.705.800,00	-31.399,16
322	Auszahlungen aus Sachaufwand (ohne Transferaufwand)	2.420.515,56	2.489.100,00	-68.584,44
323	Auszahlungen aus Transfers (ohne Kapitaltransfers)	719.063,11	776.400,00	-57.336,89
324	Auszahlungen aus Finanzaufwand			
<b>32</b>	<b>Summe Auszahlungen operative Gebarung</b>	<b>4.813.979,51</b>	<b>4.971.300,00</b>	<b>-157.320,49</b>
<b>SA1</b>	<b>Saldo (1) Geldfluss aus der Operativen Gebarung (31 – 32)</b>	<b>508.633,38</b>	<b>211.000,00</b>	<b>297.633,38</b>
<b>INVESTIVE GEBARUNG</b>				
331	Einzahlungen aus der Investitionstätigkeit			
332	Einzahlungen aus der Rückzahlung von Darlehen sowie gewährten Vorschüssen			
333	Einzahlungen aus Kapitaltransfers			
<b>33</b>	<b>Summe Einzahlungen investive Gebarung</b>	<b>0,00</b>	<b>0,00</b>	<b>0,00</b>
341	Auszahlungen aus der Investitionstätigkeit	71.909,31	129.400,00	-57.490,69
342	Auszahlungen von gewährten Darlehen sowie gewährten Vorschüssen			
343	Auszahlungen aus Kapitaltransfers			
<b>34</b>	<b>Summe Auszahlungen investive Gebarung</b>	<b>71.909,31</b>	<b>129.400,00</b>	<b>-57.490,69</b>
<b>SA2</b>	<b>Saldo (2) Geldfluss aus der Investiven Gebarung (33 – 34)</b>	<b>-71.909,31</b>	<b>-129.400,00</b>	<b>57.490,69</b>
<b>SA3</b>	<b>Saldo (3) Nettofinanzierungssaldo (Saldo 1 + Saldo 2)</b>	<b>436.724,07</b>	<b>81.600,00</b>	<b>355.124,07</b>

## Schulen (20-29)

MVAG	Mittelverwendungs- und aufbringungsgruppen (1. Ebene)	RA 2023	VA 2023	RA - VA
<b>FINANZIERUNGSTÄTIGKEIT</b>				
351	Einzahlungen aus der Aufnahme von Finanzschulden			
353	Einzahlungen infolge eines Kapitaltausch bei derivativen Finanzinstrumenten mit Grundgeschäft			
355	Einzahlungen aus dem Abgang von Finanzinstrumenten			
<b>35</b>	<b>Summe Einzahlungen aus der Finanzierungstätigkeit</b>	<b>0,00</b>	<b>0,00</b>	<b>0,00</b>
361	Auszahlungen aus der Tilgung von Finanzschulden			
363	Auszahlungen infolge eines Kapitaltausch bei derivativen Finanzinstrumenten mit Grundgeschäft			
365	Auszahlungen für den Erwerb von Finanzinstrumenten	18.429,92	19.300,00	-870,08
<b>36</b>	<b>Summe Auszahlungen aus der Finanzierungstätigkeit</b>	<b>18.429,92</b>	<b>19.300,00</b>	<b>-870,08</b>
<b>SA4</b>	<b>Saldo (4) Geldfluss aus der Finanzierungstätigkeit (35 – 36)</b>	<b>-18.429,92</b>	<b>-19.300,00</b>	<b>870,08</b>
<b>SA5</b>	<b>Saldo (5) Geldfluss aus der voranschlagswirksamen Gebarung (Saldo 3 + Saldo 4)</b>	<b>418.294,15</b>	<b>62.300,00</b>	<b>355.994,15</b>



## Finanzwirtschaft (90-99)

MVAG	Mittelverwendungs- und aufbringungsgruppen (1. Ebene)	RA 2023	VA 2023	RA - VA
<b>OPERATIVE GEBARUNG</b>				
311	Einzahlungen aus der operativen Verwaltungstätigkeit			
312	Einzahlungen aus Transfers (ohne Kapitaltransfers)	326.100,00	326.300,00	-200,00
313	Einzahlungen aus Finanzerträgen	50.797,29	95.700,00	-44.902,71
<b>31</b>	<b>Summe Einzahlungen operative Gebarung</b>	<b>376.897,29</b>	<b>422.000,00</b>	<b>-45.102,71</b>
321	Auszahlungen aus Personalaufwand			
322	Auszahlungen aus Sachaufwand (ohne Transferaufwand)	12.699,32	24.000,00	-11.300,68
323	Auszahlungen aus Transfers (ohne Kapitaltransfers)			
324	Auszahlungen aus Finanzaufwand	163,87	400,00	-236,13
<b>32</b>	<b>Summe Auszahlungen operative Gebarung</b>	<b>12.863,19</b>	<b>24.400,00</b>	<b>-11.536,81</b>
<b>SA1</b>	<b>Saldo (1) Geldfluss aus der Operativen Gebarung (31 – 32)</b>	<b>364.034,10</b>	<b>397.600,00</b>	<b>-33.565,90</b>
<b>INVESTIVE GEBARUNG</b>				
331	Einzahlungen aus der Investitionstätigkeit			
332	Einzahlungen aus der Rückzahlung von Darlehen sowie gewährten Vorschüssen			
333	Einzahlungen aus Kapitaltransfers			
<b>33</b>	<b>Summe Einzahlungen investive Gebarung</b>	<b>0,00</b>	<b>0,00</b>	<b>0,00</b>
341	Auszahlungen aus der Investitionstätigkeit			
342	Auszahlungen von gewährten Darlehen sowie gewährten Vorschüssen			
343	Auszahlungen aus Kapitaltransfers			
<b>34</b>	<b>Summe Auszahlungen investive Gebarung</b>	<b>0,00</b>	<b>0,00</b>	<b>0,00</b>
<b>SA2</b>	<b>Saldo (2) Geldfluss aus der Investiven Gebarung (33 – 34)</b>	<b>0,00</b>	<b>0,00</b>	<b>0,00</b>
<b>SA3</b>	<b>Saldo (3) Nettofinanzierungssaldo (Saldo 1 + Saldo 2)</b>	<b>364.034,10</b>	<b>397.600,00</b>	<b>-33.565,90</b>

## Finanzwirtschaft (90-99)

MVAG	Mittelverwendungs- und aufbringungsgruppen (1. Ebene)	RA 2023	VA 2023	RA - VA
<b>FINANZIERUNGSTÄTIGKEIT</b>				
351	Einzahlungen aus der Aufnahme von Finanzschulden			
353	Einzahlungen infolge eines Kapitaltausch bei derivativen Finanzinstrumenten mit Grundgeschäft			
355	Einzahlungen aus dem Abgang von Finanzinstrumenten			
<b>35</b>	<b>Summe Einzahlungen aus der Finanzierungstätigkeit</b>	<b>0,00</b>	<b>0,00</b>	<b>0,00</b>
361	Auszahlungen aus der Tilgung von Finanzschulden			
363	Auszahlungen infolge eines Kapitaltausch bei derivativen Finanzinstrumenten mit Grundgeschäft			
365	Auszahlungen für den Erwerb von Finanzinstrumenten		1.000,00	-1.000,00
<b>36</b>	<b>Summe Auszahlungen aus der Finanzierungstätigkeit</b>	<b>0,00</b>	<b>1.000,00</b>	<b>-1.000,00</b>
<b>SA4</b>	<b>Saldo (4) Geldfluss aus der Finanzierungstätigkeit (35 – 36)</b>	<b>0,00</b>	<b>-1.000,00</b>	<b>1.000,00</b>
<b>SA5</b>	<b>Saldo (5) Geldfluss aus der voranschlagswirksamen Gebarung (Saldo 3 + Saldo 4)</b>	<b>364.034,10</b>	<b>396.600,00</b>	<b>-32.565,90</b>

Vermögenshaushalt (Anlage 1c)



AKTIVA		Code	Endbestand 31.12.2022	Endbestand 31.12.2023	Veränderung
<b>A</b>	<b>Langfristiges Vermögen</b>	<b>10</b>	<b>19.586.357,47</b>	<b>19.644.235,52</b>	<b>57.878,05</b>
<b>A.I</b>	<b>Immaterielle Vermögenswerte</b>	<b>101</b>	<b>0,00</b>	<b>0,00</b>	<b>0,00</b>
A.I.1	Immaterielle Vermögenswerte	1010	0,00	0,00	0,00
<b>A.II</b>	<b>Sachanlagen</b>	<b>102</b>	<b>799.910,41</b>	<b>697.971,72</b>	<b>-101.938,69</b>
A.II.1	Grundstücke, Grundstückseinrichtungen und Infrastruktur	1021	40.231,80	40.231,80	0,00
A.II.2	Gebäude und Bauten	1022	159.131,00	147.764,50	-11.366,50
A.II.3	Wasser- und Abwasserbauten und -anlagen	1023	0,00	0,00	0,00
A.II.4	Sonderanlagen	1024	7.409,55	6.668,59	-740,96
A.II.5	Technische Anlagen, Fahrzeuge und Maschinen	1025	38.521,36	29.755,43	-8.765,93
A.II.6	Amts-, Betriebs- und Geschäftsausstattung	1026	554.616,70	473.551,40	-81.065,30
A.II.7	Kulturgüter	1027	0,00	0,00	0,00
A.II.8	Geleistete Anzahlungen für Anlagen und Anlagen in Bau	1028	0,00	0,00	0,00
<b>A.III</b>	<b>Aktive Finanzinstrumente/Langfristiges Finanzvermögen</b>	<b>103</b>	<b>294.046,83</b>	<b>236.132,89</b>	<b>-57.913,94</b>
A.III.1	Bis zur Endfälligkeit gehaltene Finanzinstrumente	1031	294.046,83	236.132,89	-57.913,94
A.III.2	Zur Veräußerung verfügbare Finanzinstrumente	1032	0,00	0,00	0,00
A.III.3	Partizipations- und Hybridkapital	1033	0,00	0,00	0,00
A.III.4	Derivative Finanzinstrumente ohne Grundgeschäft	1034	0,00	0,00	0,00
<b>A.IV</b>	<b>Beteiligungen</b>	<b>104</b>	<b>18.492.400,23</b>	<b>18.710.130,91</b>	<b>217.730,68</b>
A.IV.1	Beteiligungen an verbundenen Unternehmen	1041	18.492.400,23	18.710.130,91	217.730,68
A.IV.2	Beteiligungen an assoziierten Unternehmen	1042	0,00	0,00	0,00
A.IV.3	Sonstige Beteiligungen	1043	0,00	0,00	0,00
A.IV.4	Verwaltete Einrichtungen, die der Kontrolle unterliegen	1044	0,00	0,00	0,00
<b>A.V</b>	<b>Langfristige Forderungen</b>	<b>106</b>	<b>0,00</b>	<b>0,00</b>	<b>0,00</b>
A.V.1	Langfristige Forderungen aus Lieferungen und Leistungen	1061	0,00	0,00	0,00
A.V.2	Langfristige Forderungen aus gewährten Darlehen	1062	0,00	0,00	0,00
A.V.3	Sonstige langfristige Forderungen	1063	0,00	0,00	0,00

AKTIVA		Code	Endbestand 31.12.2022	Endbestand 31.12.2023	Veränderung
<b>B</b>	<b>Kurzfristiges Vermögen</b>	<b>11</b>	<b>5.058.790,50</b>	<b>5.312.799,06</b>	<b>254.008,56</b>
<b>B.I</b>	<b>Kurzfristige Forderungen</b>	<b>113</b>	<b>35.354,26</b>	<b>49.343,32</b>	<b>13.989,06</b>
B.I.1	Kurzfristige Forderungen aus Lieferungen und Leistungen	1131	35.037,70	35.489,66	451,96
B.I.2	Kurzfristige Forderungen aus Abgaben	1132	316,56	306,06	-10,50
B.I.3	Sonstige kurzfristige Forderungen	1133	0,00	0,00	0,00
B.I.4	Sonstige kurzfristige Forderungen (nicht voranschlagswirksame Gebarung)	1134	0,00	13.547,60	13.547,60
<b>B.II</b>	<b>Vorräte</b>	<b>114</b>	<b>0,00</b>	<b>0,00</b>	<b>0,00</b>
B.II.1	Vorräte	1141	0,00	0,00	0,00
B.II.2	Gegebene Anzahlungen auf Vorräte	1142	0,00	0,00	0,00
<b>B.III</b>	<b>Liquide Mittel</b>	<b>115</b>	<b>5.023.436,24</b>	<b>5.263.455,74</b>	<b>240.019,50</b>
B.III.1	Kassa, Bankguthaben, Schecks	1151	1.537.402,48	1.757.396,05	219.993,57
B.III.2	Zahlungsmittelreserven	1152	3.486.033,76	3.506.059,69	20.025,93
<b>B.IV</b>	<b>Aktive Finanzinstrumente/Kurzfristiges Finanzvermögen</b>	<b>116</b>	<b>0,00</b>	<b>0,00</b>	<b>0,00</b>
B.IV.1	Aktive Finanzinstrumente/Kurzfristiges Finanzvermögen	1160	0,00	0,00	0,00
<b>B.V</b>	<b>Aktive Rechnungsabgrenzung</b>	<b>117</b>	<b>0,00</b>	<b>0,00</b>	<b>0,00</b>
B.V.1	Aktive Rechnungsabgrenzung	1170	0,00	0,00	0,00
<b>Summe Aktiva (10 + 11)</b>			<b>24.645.147,97</b>	<b>24.957.034,58</b>	<b>311.886,61</b>

PASSIVA		Code	Endbestand 31.12.2022	Endbestand 31.12.2023	Veränderung
<b>C</b>	<b>Nettovermögen (Ausgleichsposten)</b>	<b>12</b>	<b>23.907.944,27</b>	<b>24.191.156,07</b>	<b>283.211,80</b>
<b>C.I</b>	<b>Saldo der Eröffnungsbilanz</b>	<b>121</b>	<b>19.527.697,56</b>	<b>19.527.697,56</b>	<b>0,00</b>
C.I.1	Saldo der Eröffnungsbilanz	1210	19.527.697,56	19.527.697,56	0,00
<b>C.II</b>	<b>Kumuliertes Nettoergebnis</b>	<b>122</b>	<b>894.212,95</b>	<b>1.157.398,82</b>	<b>263.185,87</b>
C.II.1	Kumuliertes Nettoergebnis	1220	894.212,95	1.157.398,82	263.185,87
<b>C.III</b>	<b>Haushaltsrücklagen</b>	<b>123</b>	<b>3.486.033,76</b>	<b>3.506.059,69</b>	<b>20.025,93</b>
C.III.1	Haushaltsrücklagen	1230	3.486.033,76	3.506.059,69	20.025,93
<b>C.IV</b>	<b>Neubewertungsrücklagen (Umbewertungskonto)</b>	<b>124</b>	<b>0,00</b>	<b>0,00</b>	<b>0,00</b>
C.IV.1	Neubewertungsrücklagen (Umbewertungskonto)	1240	0,00	0,00	0,00
<b>C.V</b>	<b>Fremdwährungsumrechnungsrücklagen</b>	<b>125</b>	<b>0,00</b>	<b>0,00</b>	<b>0,00</b>
C.V.1	Fremdwährungsumrechnungsrücklagen	1250	0,00	0,00	0,00
<b>D</b>	<b>Sonderposten Investitionszuschüsse (Kapitaltransfers)</b>	<b>13</b>	<b>104.311,87</b>	<b>79.367,88</b>	<b>-24.943,99</b>
<b>D.I</b>	<b>Investitionszuschüsse</b>	<b>131</b>	<b>104.311,87</b>	<b>79.367,88</b>	<b>-24.943,99</b>
D.I.1	Investitionszuschüsse von Trägern öffentlichen Rechts	1311	104.311,87	79.367,88	-24.943,99
D.I.2	Investitionszuschüsse von Beteiligungen	1312	0,00	0,00	0,00
D.I.3	Investitionszuschüsse von Übrigen	1313	0,00	0,00	0,00
<b>E</b>	<b>Langfristige Fremdmittel</b>	<b>14</b>	<b>453.242,51</b>	<b>508.401,92</b>	<b>55.159,41</b>
<b>E.I</b>	<b>Langfristige Finanzschulden, netto</b>	<b>141</b>	<b>0,00</b>	<b>0,00</b>	<b>0,00</b>
E.I.1	Langfristige Finanzschulden	1411	0,00	0,00	0,00
E.I.2	Langfristige Forderungen aus derivativen Finanzinstrumenten mit Grundgeschäft	1412	0,00	0,00	0,00
E.I.3	Langfristige Verbindlichkeiten aus derivativen Finanzinstrumenten mit Grundgeschäft	1413	0,00	0,00	0,00
<b>E.II</b>	<b>Langfristige Verbindlichkeiten</b>	<b>142</b>	<b>0,00</b>	<b>0,00</b>	<b>0,00</b>
E.II.1	Langfristige Verbindlichkeiten aus Lieferungen und Leistungen	1421	0,00	0,00	0,00
E.II.2	Leasingverbindlichkeiten	1422	0,00	0,00	0,00
E.II.3	Sonstige langfristige Verbindlichkeiten	1423	0,00	0,00	0,00

PASSIVA		Code	Endbestand 31.12.2022	Endbestand 31.12.2023	Veränderung
<b>E.III</b>	<b>Langfristige Rückstellungen</b>	<b>143</b>	<b>453.242,51</b>	<b>508.401,92</b>	<b>55.159,41</b>
E.III.1	Rückstellungen für Abfertigungen	1431	372.352,57	394.819,24	22.466,67
E.III.2	Rückstellungen für Jubiläumszuwendungen	1432	80.889,94	113.582,68	32.692,74
E.III.3	Rückstellungen für Haftungen	1433	0,00	0,00	0,00
E.III.4	Rückstellungen für Sanierungen von Altlasten	1434	0,00	0,00	0,00
E.III.5	Rückstellungen für Pensionen	1435	0,00	0,00	0,00
E.III.6	Sonstige langfristige Rückstellungen	1436	0,00	0,00	0,00
<b>F</b>	<b>Kurzfristige Fremdmittel</b>	<b>15</b>	<b>179.649,32</b>	<b>178.108,71</b>	<b>-1.540,61</b>
<b>F.I</b>	<b>Kurzfristige Finanzschulden, netto</b>	<b>151</b>	<b>0,00</b>	<b>0,00</b>	<b>0,00</b>
F.I.1	Kurzfristige Finanzschulden	1511	0,00	0,00	0,00
F.I.2	Kurzfristige Forderungen aus derivativen Finanzinstrumenten mit Grundgeschäft	1512	0,00	0,00	0,00
F.I.3	Kurzfristige Verbindlichkeiten aus derivativen Finanzinstrumenten mit Grundgeschäft	1513	0,00	0,00	0,00
<b>F.II</b>	<b>Kurzfristige Verbindlichkeiten</b>	<b>152</b>	<b>82.488,57</b>	<b>71.417,44</b>	<b>-11.071,13</b>
F.II.1	Kurzfristige Verbindlichkeiten aus Lieferungen und Leistungen	1521	82.933,50	71.442,44	-11.491,06
F.II.2	Kurzfristige Verbindlichkeiten aus Abgaben	1522	0,00	0,00	0,00
F.II.3	Sonstige kurzfristige Verbindlichkeiten	1523	0,00	0,00	0,00
F.II.4	Sonstige kurzfristige Verbindlichkeiten (nicht voranschlagswirksame Gebarung)	1524	-444,93	-25,00	419,93
<b>F.III</b>	<b>Kurzfristige Rückstellungen</b>	<b>153</b>	<b>97.160,75</b>	<b>106.691,27</b>	<b>9.530,52</b>
F.III.1	Rückstellungen für Prozesskosten	1531	0,00	0,00	0,00
F.III.2	Rückstellungen für ausstehende Rechnungen	1532	0,00	0,00	0,00
F.III.3	Rückstellungen für nicht konsumierte Urlaube	1533	97.160,75	106.691,27	9.530,52
F.III.4	Sonstige kurzfristige Rückstellungen	1534	0,00	0,00	0,00
<b>F.IV</b>	<b>Passive Rechnungsabgrenzung</b>	<b>154</b>	<b>0,00</b>	<b>0,00</b>	<b>0,00</b>
F.IV.1	Passive Rechnungsabgrenzung	1540	0,00	0,00	0,00
<b>Summe Passiva (12 + 13 + 14 + 15)</b>			<b>24.645.147,97</b>	<b>24.957.034,58</b>	<b>311.886,61</b>



Nettovermögensveränderungsrechnung (Anlage 1d)



Nettovermögensveränderungsrechnung	Saldo der Eröffnungsbilanz	Kumuliertes Nettoergebnis	Haushalts-rücklagen	Neubewertungs-rücklagen	Fremdwährungs-umrechnungs-rücklagen	Summe Nettovermögen
<b>Nettovermögen zum 31.12.2022</b>	<b>19.527.697,56</b>	<b>894.212,95</b>	<b>3.486.033,76</b>	<b>0,00</b>	<b>0,00</b>	<b>23.907.944,27</b>
1. Änderungen der Ansatz- und Bewertungsmethoden	0,00	0,00	XXXXXXXXXXXXXX	0,00	0,00	0,00
2. Nacherfassung von Vermögenswerten	0,00	0,00	0,00	0,00	0,00	0,00
3. Änderung der erstmaligen Eröffnungsbilanz (gem. § 38 Abs. 8)	0,00	0,00	0,00	0,00	0,00	0,00
<b>Angepasstes Nettovermögen zum 31.12.2022</b>	<b>19.527.697,56</b>	<b>894.212,95</b>	<b>3.486.033,76</b>	<b>0,00</b>	<b>0,00</b>	<b>23.907.944,27</b>
4. Veränderung aus der Bewertung von zur Veräußerung verfügbarer Finanzinstrumente	XXXXXXXXXXXXXX	XXXXXXXXXXXXXX	XXXXXXXXXXXXXX	0,00	XXXXXXXXXXXXXX	0,00
5. Veränderung aus der Bewertung von Beteiligungen	XXXXXXXXXXXXXX	XXXXXXXXXXXXXX	XXXXXXXXXXXXXX	0,00	XXXXXXXXXXXXXX	0,00
6. Veränderung aus der Umrechnung von Vermögen und Fremdmittel in fremder Währung	XXXXXXXXXXXXXX	XXXXXXXXXXXXXX	XXXXXXXXXXXXXX	XXXXXXXXXXXXXX	0,00	0,00
<b>Summe Nettoveränderung, die nicht in die Ergebnisrechnung eingegangen ist</b>						
7. Nettoergebnis des Finanzjahres (SA0)	XXXXXXXXXXXXXX	283.211,80	XXXXXXXXXXXXXX	XXXXXXXXXXXXXX	XXXXXXXXXXXXXX	283.211,80
8. Zuweisung und Entnahmen von Haushaltsrücklagen (SU23)	XXXXXXXXXXXXXX	-20.025,93	20.025,93	XXXXXXXXXXXXXX	XXXXXXXXXXXXXX	0,00
<b>Nettovermögen zum 31.12.2023</b>	<b>19.527.697,56</b>	<b>1.157.398,82</b>	<b>3.506.059,69</b>	<b>0,00</b>	<b>0,00</b>	<b>24.191.156,07</b>



Ergebnis- und Finanzierungsrechnung Detailnachweis



		MVAG	MVAG	VCQU	Ergebnisrechnung			Finanzierungsrechnung		
		EH	FH		RA 2023	VA 2023	RA - VA	RA 2023	VA 2023	RA - VA
<b>0 Vertretungskörper und allgemeine Verwaltung</b>										
<b>00</b>	<b>Gewählte Gemeindeorgane</b>									
<b>000</b>	<b>Gewählte Gemeindeorgane</b>									
<b>000000</b>	<b>Gewählte Gemeindeorgane</b>									
<b>Operative Gebarung</b>										
<b>SU 21 / 31</b>	<b>Summe Erträge / Einzahlungen operative Gebarung</b>				<b>0,00</b>	<b>0,00</b>	<b>0,00</b>	<b>0,00</b>	<b>0,00</b>	<b>0,00</b>
1/000000-721000	Bezüge der gewählten Organe	2225	3225	22	18.714,84	18.500,00	214,84	18.714,84	18.500,00	214,84
1/000000-721200	Bezüge der gewählten Organe Sitzungsgelder	2225	3225	22	14.500,00	15.000,00	-500,00	14.500,00	15.000,00	-500,00
1/000000-721300	Bezüge der bestellten Organe (AE GF)	2225	3225	22	4.550,64	4.600,00	-49,36	4.550,64	4.600,00	-49,36
1/000000-721400	Bezüge der gewählten Organe Reisekosten	2225	3225	22	1.340,22	5.100,00	-3.759,78	1.340,22	5.100,00	-3.759,78
<b>SU 22 / 32</b>	<b>Summe Aufwendungen / Auszahlungen operative Gebarung</b>				<b>39.105,70</b>	<b>43.200,00</b>	<b>-4.094,30</b>	<b>39.105,70</b>	<b>43.200,00</b>	<b>-4.094,30</b>
<b>SA 0 / SA 1</b>	<b>(0) Nettoergebnis (21 - 22) / (1) Geldfluss operative Gebarung (31 - 32)</b>				<b>-39.105,70</b>	<b>-43.200,00</b>	<b>4.094,30</b>	<b>-39.105,70</b>	<b>-43.200,00</b>	<b>4.094,30</b>
<b>SU 23</b>	<b>Summe Haushaltsrücklagen</b>				<b>0,00</b>	<b>0,00</b>	<b>0,00</b>	<b>0,00</b>	<b>0,00</b>	<b>0,00</b>
<b>SA00</b>	<b>Nettoergebnis nach Zuw./Entn. Haushaltsrücklagen (Saldo 0 +/- SU23)</b>				<b>-39.105,70</b>	<b>-43.200,00</b>	<b>4.094,30</b>			
<b>Investive Gebarung</b>										
<b>SU 33</b>	<b>Summe Einzahlungen investive Gebarung</b>							<b>0,00</b>	<b>0,00</b>	<b>0,00</b>
<b>SU 34</b>	<b>Summe Auszahlungen investive Gebarung</b>							<b>0,00</b>	<b>0,00</b>	<b>0,00</b>
<b>SA2</b>	<b>Saldo (2) Geldfluss aus der Investiven Gebarung (33 - 34)</b>							<b>0,00</b>	<b>0,00</b>	<b>0,00</b>
<b>SA3</b>	<b>Saldo (3) Nettofinanzierungssaldo (Saldo 1 + Saldo 2)</b>							<b>-39.105,70</b>	<b>-43.200,00</b>	<b>4.094,30</b>
<b>Finanzierungstätigkeit</b>										
<b>SU 35</b>	<b>Summe Einzahlungen aus der Finanzierungstätigkeit</b>							<b>0,00</b>	<b>0,00</b>	<b>0,00</b>
<b>SU 36</b>	<b>Summe Auszahlungen aus der Finanzierungstätigkeit</b>							<b>0,00</b>	<b>0,00</b>	<b>0,00</b>
<b>SA4</b>	<b>Saldo (4) Geldfluss aus der Finanzierungstätigkeit (35 - 36)</b>							<b>0,00</b>	<b>0,00</b>	<b>0,00</b>
<b>SA5</b>	<b>Saldo (5) Geldfluss aus der voranschlagswirksamen Gebarung (Saldo 3 + Saldo 4)</b>							<b>-39.105,70</b>	<b>-43.200,00</b>	<b>4.094,30</b>
<b>01</b>	<b>Hauptverwaltung</b>									
<b>010</b>	<b>Zentralamt</b>									
<b>010000</b>	<b>Zentralamt</b>									
<b>Operative Gebarung</b>										
2/010000+816080	Kostenersatz f. sonst. Leistungen VG, EDV, u.a.	2114	3114	13	4.634,06	3.500,00	1.134,06	4.634,06	3.500,00	1.134,06
2/010000+816090	Kostenbeiträge (Kostenersätze) für Eigenleistungen Personal	2114	3114	13	11.622,04	5.000,00	6.622,04	11.622,04	5.000,00	6.622,04
2/010000+817200	Erträge aus der Auflösung von sonstigen Rückstellungen - nicht konsum. Urlaube	2117			2.148,83		2.148,83			

		MVAG			Ergebnisrechnung			Finanzierungsrechnung		
		EH	FH	VCQU	RA 2023	VA 2023	RA - VA	RA 2023	VA 2023	RA - VA
2/010000+863200	lfd. Transferzahlungen von sonstige d.öffentl. Rechts (Sozialvers.)	2121	3121	15		100,00	-100,00		100,00	-100,00
<b>SU 21 / 31</b>	<b>Summe Erträge / Einzahlungen operative Gebarung</b>				<b>18.404,93</b>	<b>8.600,00</b>	<b>9.804,93</b>	<b>16.256,10</b>	<b>8.600,00</b>	<b>7.656,10</b>
1/010000-400200	geringw. WG EDV	2221	3221	23	152,36	1.200,00	-1.047,64	152,36	1.200,00	-1.047,64
1/010000-400300	geringw. WG (soweit nicht zugeordnet)	2221	3221	23		300,00	-300,00		300,00	-300,00
1/010000-400400	Amtsausstattung geringw. WG	2221	3221	23	195,44	500,00	-304,56	195,44	500,00	-304,56
1/010000-400500	Materialien (Verbrauchsgüter soweit nicht zugeordnet)	2221	3221	23	88,46	300,00	-211,54	88,46	300,00	-211,54
1/010000-454000	Reinigungsmittel	2221	3221	23		500,00	-500,00		500,00	-500,00
1/010000-456000	Schreib- Zeichen und sonst. Büromittel	2221	3221	23	1.618,74	3.500,00	-1.881,26	1.618,74	3.500,00	-1.881,26
1/010000-457000	Druckwerke	2221	3221	23	894,81	400,00	494,81	894,81	400,00	494,81
1/010000-510000	Geldbezüge der VB der Verwaltung	2211	3211	20	178.623,26	180.800,00	-2.176,74	178.623,26	180.800,00	-2.176,74
1/010000-511000	Geldbezüge für VB in handwerklicher Verwendung	2211	3211	20	3.540,72	3.500,00	40,72	3.540,72	3.500,00	40,72
1/010000-522000	Geldbezüge der nicht ganzjährig Ang	2211	3211	20		1.000,00	-1.000,00		1.000,00	-1.000,00
1/010000-563000	Sonstige Aufwandsentschädigungen	2213	3213	20	39,84	100,00	-60,16	39,84	100,00	-60,16
1/010000-565000	Mehrleistungsvergütungen	2211	3211	20	6.092,88	6.100,00	-7,12	6.092,88	6.100,00	-7,12
1/010000-569000	Sonst.Nebengebühren Erschwernis	2211	3211	20	1.616,16	1.700,00	-83,84	1.616,16	1.700,00	-83,84
1/010000-580000	Dienstgeberbeiträge zum Ausgleichsfonds für Familienbeihilfen	2212	3212	20	7.406,48	7.800,00	-393,52	7.406,48	7.800,00	-393,52
1/010000-582000	Sonstige Dienstgeberbeiträge zur sozialen Sicherheit	2212	3212	20	39.773,71	39.800,00	-26,29	39.773,71	39.800,00	-26,29
1/010000-590000	freiwillige Sozialleistungen Ausbildungskosten	2212	3212	20	840,00	1.000,00	-160,00	840,00	1.000,00	-160,00
1/010000-591000	Dotierung von Rückstellungen für Abfertigungen	2214			15.935,43	10.700,00	5.235,43			
1/010000-592000	Dotierung von Rückstellungen für Jubiläumszuwendungen	2214			8.651,17	3.000,00	5.651,17			
1/010000-614000	Instandhaltung von Gebäuden	2224	3224	24	191,15	1.000,00	-808,85	191,15	1.000,00	-808,85
1/010000-616000	Instandhaltung von Maschinen und maschinellen Anlagen	2224	3224	24		300,00	-300,00		300,00	-300,00
1/010000-618000	Instandhaltung von sonstigen Anlagen	2224	3224	24	436,05	500,00	-63,95	436,05	500,00	-63,95
1/010000-618200	Instandhaltung EDV Anlagen	2224	3224	24	958,56	500,00	458,56	958,56	500,00	458,56
1/010000-630000	Postdienste	2222	3222	24	769,60	1.800,00	-1.030,40	769,60	1.800,00	-1.030,40
1/010000-631000	Telekommunikationsdienste	2222	3222	24	53,56	700,00	-646,44	53,56	700,00	-646,44
1/010000-640000	Beratungskosten	2222	3222	24		1.000,00	-1.000,00		1.000,00	-1.000,00
1/010000-670000	Versicherungen	2222	3222	24	6.424,08	6.400,00	24,08	6.424,08	6.400,00	24,08
1/010000-680700	Planmäßige Abschreibung Amts-, Betriebs- und Geschäftsausstattung	2226			10.154,53	4.900,00	5.254,53			
1/010000-699000	Verluste aus dem Abgang von Beteiligungen und aktiven Finanzinstrumenten	2245			8.064,76		8.064,76			



		MVAG			Ergebnisrechnung			Finanzierungsrechnung		
		MVAG	MVAG	VCQU	RA 2023	VA 2023	RA - VA	RA 2023	VA 2023	RA - VA
		EH	FH							
1/010000-700000	Mietzinse	2223	3223	24	8.737,81	7.000,00	1.737,81	8.737,81	7.000,00	1.737,81
1/010000-700200	Betriebskosten (Post AG)	2223	3223	24	3.562,26	2.800,00	762,26	3.562,26	2.800,00	762,26
1/010000-700300	Miete von Kopiergeräten	2223	3223	24	1.500,36	1.500,00	0,36	1.500,36	1.500,00	0,36
1/010000-700400	Softwareanmietung (Lizenzen)	2223	3223	24	252,00	3.900,00	-3.648,00	252,00	3.900,00	-3.648,00
1/010000-720000	Kostenbeiträge für Verw. Leistungen (an VG f. PK)	2225	3225	24	111.617,28	118.500,00	-6.882,72	111.617,28	118.500,00	-6.882,72
1/010000-720010	Kostenbeiträge (Kostensätze) für Leistungen	2225	3225	24	3.710,14	3.700,00	10,14	3.710,14	3.700,00	10,14
1/010000-724000	Reisegebühren	2225	3225	24	509,44	1.600,00	-1.090,56	509,44	1.600,00	-1.090,56
1/010000-726000	Mitgliedsbeiträge an Institutionen	2225	3225	24	1.000,00	1.000,00		1.000,00	1.000,00	
1/010000-728000	Entgelte sonst. Leist. v. Gewerbetr. ua.	2225	3225	24	23.502,17	14.000,00	9.502,17	23.548,37	14.000,00	9.548,37
1/010000-728600	Entgelte f. Wtg. EDV (Hardware u. Software)	2225	3225	24	6.359,38	5.100,00	1.259,38	6.359,38	5.100,00	1.259,38
1/010000-729900	Sonstige Ausgaben	2225	3225	24	471,71	1.000,00	-528,29	471,71	1.000,00	-528,29
1/010000-755000	Transfers an Unternehmen (ohne Finanzunternehmen) und andere	2233	3233	27	8.668,52	10.000,00	-1.331,48	8.668,52	10.000,00	-1.331,48
1/010000-755020	Transfers an Unternehmen (ohne Finanzunternehmen) und andere PK und RK	2233	3233	27	71.073,01	69.300,00	1.773,01	71.073,01	69.300,00	1.773,01
<b>SU 22 / 32</b>	<b>Summe Aufwendungen / Auszahlungen operative Gebarung</b>				<b>533.485,83</b>	<b>518.700,00</b>	<b>14.785,83</b>	<b>490.726,14</b>	<b>500.100,00</b>	<b>-9.373,86</b>
<b>SA 0 / SA 1</b>	<b>(0) Nettoergebnis (21 - 22) / (1) Geldfluss operative Gebarung (31 - 32)</b>				<b>-515.080,90</b>	<b>-510.100,00</b>	<b>-4.980,90</b>	<b>-474.470,04</b>	<b>-491.500,00</b>	<b>17.029,96</b>
<b>SU 23</b>	<b>Summe Haushaltsrücklagen</b>				<b>0,00</b>	<b>0,00</b>	<b>0,00</b>	<b>0,00</b>	<b>0,00</b>	<b>0,00</b>
<b>SA00</b>	<b>Nettoergebnis nach Zuw./Entn. Haushaltsrücklagen (Saldo 0 +/- SU23)</b>				<b>-515.080,90</b>	<b>-510.100,00</b>	<b>-4.980,90</b>			
<b>Investive Gebarung</b>										
<b>SU 33</b>	<b>Summe Einzahlungen investive Gebarung</b>							<b>0,00</b>	<b>0,00</b>	<b>0,00</b>
1/010000-042000	Amtsausstattung		3415	41				610,03	1.000,00	-389,97
1/010000-042200	Betriebsausstattung EDV		3415	41				634,76	2.000,00	-1.365,24
<b>SU 34</b>	<b>Summe Auszahlungen investive Gebarung</b>							<b>1.244,79</b>	<b>3.000,00</b>	<b>-1.755,21</b>
<b>SA2</b>	<b>Saldo (2) Geldfluss aus der Investiven Gebarung (33 - 34)</b>							<b>-1.244,79</b>	<b>-3.000,00</b>	<b>1.755,21</b>
<b>SA3</b>	<b>Saldo (3) Nettofinanzierungssaldo (Saldo 1 + Saldo 2)</b>							<b>-475.714,83</b>	<b>-494.500,00</b>	<b>18.785,17</b>
<b>Finanzierungstätigkeit</b>										
<b>SU 35</b>	<b>Summe Einzahlungen aus der Finanzierungstätigkeit</b>							<b>0,00</b>	<b>0,00</b>	<b>0,00</b>
1/010000-084000	Bis zur Endfälligkeit gehaltene Finanzinstrumente - langfristig		3650	60				8.273,99	8.300,00	-26,01
<b>SU 36</b>	<b>Summe Auszahlungen aus der Finanzierungstätigkeit</b>							<b>8.273,99</b>	<b>8.300,00</b>	<b>-26,01</b>
<b>SA4</b>	<b>Saldo (4) Geldfluss aus der Finanzierungstätigkeit (35 - 36)</b>							<b>-8.273,99</b>	<b>-8.300,00</b>	<b>26,01</b>
<b>SA5</b>	<b>Saldo (5) Geldfluss aus der voranschlagswirksamen Gebarung (Saldo 3 + Saldo 4)</b>							<b>-483.988,82</b>	<b>-502.800,00</b>	<b>18.811,18</b>

	MVAG	MVAG	VCQU	Ergebnisrechnung			Finanzierungsrechnung		
				EH	FH	RA 2023	VA 2023	RA - VA	RA 2023
<b>016</b>	<b>Elektronische Datenverarbeitung</b>								
<b>016000</b>	<b>Digitale Schule</b>								
<b>Operative Gebarung</b>									
<b>SU 21 / 31</b>	<b>Summe Erträge / Einzahlungen operative Gebarung</b>			<b>0,00</b>	<b>0,00</b>	<b>0,00</b>	<b>0,00</b>	<b>0,00</b>	<b>0,00</b>
1/016000-680700	Planmäßige Abschreibung	2226		1.074,00	1.100,00	-26,00			
<b>SU 22 / 32</b>	<b>Summe Aufwendungen / Auszahlungen operative Gebarung</b>			<b>1.074,00</b>	<b>1.100,00</b>	<b>-26,00</b>	<b>0,00</b>	<b>0,00</b>	<b>0,00</b>
<b>SA 0 / SA 1</b>	<b>(0) Nettoergebnis (21 - 22) / (1) Geldfluss operative Gebarung (31 - 32)</b>			<b>-1.074,00</b>	<b>-1.100,00</b>	<b>26,00</b>	<b>0,00</b>	<b>0,00</b>	<b>0,00</b>
<b>SU 23</b>	<b>Summe Haushaltsrücklagen</b>			<b>0,00</b>	<b>0,00</b>	<b>0,00</b>	<b>0,00</b>	<b>0,00</b>	<b>0,00</b>
<b>SA00</b>	<b>Nettoergebnis nach Zuw./Entn. Haushaltsrücklagen (Saldo 0 +/- SU23)</b>			<b>-1.074,00</b>	<b>-1.100,00</b>	<b>26,00</b>			
<b>Investive Gebarung</b>									
<b>SU 33</b>	<b>Summe Einzahlungen investive Gebarung</b>						<b>0,00</b>	<b>0,00</b>	<b>0,00</b>
<b>SU 34</b>	<b>Summe Auszahlungen investive Gebarung</b>						<b>0,00</b>	<b>0,00</b>	<b>0,00</b>
<b>SA2</b>	<b>Saldo (2) Geldfluss aus der Investiven Gebarung (33 - 34)</b>						<b>0,00</b>	<b>0,00</b>	<b>0,00</b>
<b>SA3</b>	<b>Saldo (3) Nettofinanzierungssaldo (Saldo 1 + Saldo 2)</b>						<b>0,00</b>	<b>0,00</b>	<b>0,00</b>
<b>Finanzierungstätigkeit</b>									
<b>SU 35</b>	<b>Summe Einzahlungen aus der Finanzierungstätigkeit</b>						<b>0,00</b>	<b>0,00</b>	<b>0,00</b>
<b>SU 36</b>	<b>Summe Auszahlungen aus der Finanzierungstätigkeit</b>						<b>0,00</b>	<b>0,00</b>	<b>0,00</b>
<b>SA4</b>	<b>Saldo (4) Geldfluss aus der Finanzierungstätigkeit (35 - 36)</b>						<b>0,00</b>	<b>0,00</b>	<b>0,00</b>
<b>SA5</b>	<b>Saldo (5) Geldfluss aus der voranschlagswirksamen Gebarung (Saldo 3 + Saldo 4)</b>						<b>0,00</b>	<b>0,00</b>	<b>0,00</b>
<b>07</b>	<b>Verfügungsmittel</b>								
<b>070</b>	<b>Verfügungsmittel</b>								
<b>070000</b>	<b>Verfügungsmittel</b>								
<b>Operative Gebarung</b>									
<b>SU 21 / 31</b>	<b>Summe Erträge / Einzahlungen operative Gebarung</b>			<b>0,00</b>	<b>0,00</b>	<b>0,00</b>	<b>0,00</b>	<b>0,00</b>	<b>0,00</b>
1/070000-729000	Sonstige Ausgaben (Vorsitzender)	2225	3225 24	2.315,16	6.000,00	-3.684,84	2.315,16	6.000,00	-3.684,84
<b>SU 22 / 32</b>	<b>Summe Aufwendungen / Auszahlungen operative Gebarung</b>			<b>2.315,16</b>	<b>6.000,00</b>	<b>-3.684,84</b>	<b>2.315,16</b>	<b>6.000,00</b>	<b>-3.684,84</b>
<b>SA 0 / SA 1</b>	<b>(0) Nettoergebnis (21 - 22) / (1) Geldfluss operative Gebarung (31 - 32)</b>			<b>-2.315,16</b>	<b>-6.000,00</b>	<b>3.684,84</b>	<b>-2.315,16</b>	<b>-6.000,00</b>	<b>3.684,84</b>
<b>SU 23</b>	<b>Summe Haushaltsrücklagen</b>			<b>0,00</b>	<b>0,00</b>	<b>0,00</b>	<b>0,00</b>	<b>0,00</b>	<b>0,00</b>
<b>SA00</b>	<b>Nettoergebnis nach Zuw./Entn. Haushaltsrücklagen (Saldo 0 +/- SU23)</b>			<b>-2.315,16</b>	<b>-6.000,00</b>	<b>3.684,84</b>			
<b>Investive Gebarung</b>									
<b>SU 33</b>	<b>Summe Einzahlungen investive Gebarung</b>						<b>0,00</b>	<b>0,00</b>	<b>0,00</b>
<b>SU 34</b>	<b>Summe Auszahlungen investive Gebarung</b>						<b>0,00</b>	<b>0,00</b>	<b>0,00</b>
<b>SA2</b>	<b>Saldo (2) Geldfluss aus der Investiven Gebarung (33 - 34)</b>						<b>0,00</b>	<b>0,00</b>	<b>0,00</b>
<b>SA3</b>	<b>Saldo (3) Nettofinanzierungssaldo (Saldo 1 + Saldo 2)</b>						<b>-2.315,16</b>	<b>-6.000,00</b>	<b>3.684,84</b>

	MVAG EH	MVAG FH	VCQU	Ergebnisrechnung			Finanzierungsrechnung		
				RA 2023	VA 2023	RA - VA	RA 2023	VA 2023	RA - VA
<b>Finanzierungstätigkeit</b>									
SU 35							0,00	0,00	0,00
SU 36							0,00	0,00	0,00
SA4							0,00	0,00	0,00
SA5							-2.315,16	-6.000,00	3.684,84
<b>09 Personalbetreuung</b>									
<b>094 Gemeinschaftspflege</b>									
<b>094000 Gemeinschaftspflege</b>									
<b>Operative Gebarung</b>									
SU 21 / 31				0,00	0,00	0,00	0,00	0,00	0,00
1/094000-729000				2.078,62	6.000,00	-3.921,38	2.209,62	6.000,00	-3.790,38
SU 22 / 32				2.078,62	6.000,00	-3.921,38	2.209,62	6.000,00	-3.790,38
SA 0 / SA 1				-2.078,62	-6.000,00	3.921,38	-2.209,62	-6.000,00	3.790,38
SU 23				0,00	0,00	0,00	0,00	0,00	0,00
SA00				-2.078,62	-6.000,00	3.921,38			
<b>Investive Gebarung</b>									
SU 33							0,00	0,00	0,00
SU 34							0,00	0,00	0,00
SA2							0,00	0,00	0,00
SA3							-2.209,62	-6.000,00	3.790,38
<b>Finanzierungstätigkeit</b>									
SU 35							0,00	0,00	0,00
SU 36							0,00	0,00	0,00
SA4							0,00	0,00	0,00
SA5							-2.209,62	-6.000,00	3.790,38

		MVAG	MVAG	VCQU	Ergebnisrechnung			Finanzierungsrechnung		
		EH	FH		RA 2023	VA 2023	RA - VA	RA 2023	VA 2023	RA - VA
<b>2 Unterricht, Erziehung, Sport und Wissenschaft</b>										
<b>21</b>	<b>Allgemeinbildender Unterricht</b>									
<b>210</b>	<b>Allgemeinbildende Pflichtschulen, gemeinsame Kosten</b>									
<b>210000</b>	<b>Allgemeinbildende Pflichtschulen Gemeinsame Kosten</b>									
<b>Operative Gebarung</b>										
2/210000+811010	Vermietung von Schulräumlichkeiten	2115	3115	14	33.837,76	29.000,00	4.837,76	32.105,00	29.000,00	3.105,00
2/210000+862000	Transfers von Gemeinden, Gemeindeverbände (ohne marktbestimmte Tätigkeit) und Gemeindefonds	2121	3121	15	3.999.700,00	3.999.700,00		3.999.700,00	3.999.700,00	
<b>SU 21 / 31</b>	<b>Summe Erträge / Einzahlungen operative Gebarung</b>				<b>4.033.537,76</b>	<b>4.028.700,00</b>	<b>4.837,76</b>	<b>4.031.805,00</b>	<b>4.028.700,00</b>	<b>3.105,00</b>
1/210000-680700	Planmäßige Abschreibung	2226			169,83	200,00	-30,17			
1/210000-752002	Schulerhaltungsbeiträge Lienz	2231	3231	26	14.324,42	14.400,00	-75,58	14.324,42	14.400,00	-75,58
1/210000-752004	Schulerhaltungsbeiträge div. Gdes	2231	3231	26		3.600,00	-3.600,00		3.600,00	-3.600,00
1/210000-752005	Schulerhaltungsbeiträge Investitionskosten PTS Lienz	2231	3231	26	4.279,09	9.300,00	-5.020,91	4.279,09	9.300,00	-5.020,91
5/210000-755000	Transfers an Unternehmen (ohne Finanzunternehmen) und andere (Digitale Schule)	2233	3233	1 27	13.788,32	40.000,00	-26.211,68	13.788,32	40.000,00	-26.211,68
<b>SU 22 / 32</b>	<b>Summe Aufwendungen / Auszahlungen operative Gebarung</b>				<b>32.561,66</b>	<b>67.500,00</b>	<b>-34.938,34</b>	<b>32.391,83</b>	<b>67.300,00</b>	<b>-34.908,17</b>
<b>SA 0 / SA 1</b>	<b>(0) Nettoergebnis (21 - 22) / (1) Geldfluss operative Gebarung (31 - 32)</b>				<b>4.000.976,10</b>	<b>3.961.200,00</b>	<b>39.776,10</b>	<b>3.999.413,17</b>	<b>3.961.400,00</b>	<b>38.013,17</b>
6/210000+895000	Entnahmen von allgemeinen Haushaltsrücklagen (Digitale Schule)	2301		1	13.788,32	40.000,00	-26.211,68			
<b>SU 23</b>	<b>Summe Haushaltsrücklagen</b>				<b>13.788,32</b>	<b>40.000,00</b>	<b>-26.211,68</b>	<b>0,00</b>	<b>0,00</b>	<b>0,00</b>
<b>SA00</b>	<b>Nettoergebnis nach Zuw./Entn. Haushaltsrücklagen (Saldo 0 +/- SU23)</b>				<b>4.014.764,42</b>	<b>4.001.200,00</b>	<b>13.564,42</b>			
<b>Investive Gebarung</b>										
<b>SU 33</b>	<b>Summe Einzahlungen investive Gebarung</b>							<b>0,00</b>	<b>0,00</b>	<b>0,00</b>
<b>SU 34</b>	<b>Summe Auszahlungen investive Gebarung</b>							<b>0,00</b>	<b>0,00</b>	<b>0,00</b>
<b>SA2</b>	<b>Saldo (2) Geldfluss aus der Investiven Gebarung (33 - 34)</b>							<b>0,00</b>	<b>0,00</b>	<b>0,00</b>
<b>SA3</b>	<b>Saldo (3) Nettofinanzierungssaldo (Saldo 1 + Saldo 2)</b>							<b>3.999.413,17</b>	<b>3.961.400,00</b>	<b>38.013,17</b>
<b>Finanzierungstätigkeit</b>										
<b>SU 35</b>	<b>Summe Einzahlungen aus der Finanzierungstätigkeit</b>							<b>0,00</b>	<b>0,00</b>	<b>0,00</b>
<b>SU 36</b>	<b>Summe Auszahlungen aus der Finanzierungstätigkeit</b>							<b>0,00</b>	<b>0,00</b>	<b>0,00</b>
<b>SA4</b>	<b>Saldo (4) Geldfluss aus der Finanzierungstätigkeit (35 - 36)</b>							<b>0,00</b>	<b>0,00</b>	<b>0,00</b>
<b>SA5</b>	<b>Saldo (5) Geldfluss aus der voranschlagswirksamen Gebarung (Saldo 3 + Saldo 4)</b>							<b>3.999.413,17</b>	<b>3.961.400,00</b>	<b>38.013,17</b>

		MVAG			Ergebnisrechnung			Finanzierungsrechnung		
		EH	FH	VCQU	RA 2023	VA 2023	RA - VA	RA 2023	VA 2023	RA - VA
<b>212</b>	<b>Hauptschulen</b>									
<b>212000</b>	<b>Mittelschule Dellach im Drautal Europaschule</b>									
<b>Operative Gebarung</b>										
2/212000+810000	Leistungserlöse (Einspeiseerlöse Photovoltaik)	2114	3114	13	4.759,65	4.000,00	759,65	4.759,65	4.000,00	759,65
2/212000+816010	Elternbeitrag GTS	2114	3114	13	5.234,09	5.400,00	-165,91	6.072,56	5.400,00	672,56
2/212000+816020	Essensbeitrag GTS	2114	3114	13	5.453,00	4.400,00	1.053,00	6.230,00	4.400,00	1.830,00
2/212000+816030	Arbeitsmittelbeitrag GTS	2114	3114	13	223,79	200,00	23,79	259,32	200,00	59,32
2/212000+829000	Sonstige Einnahmen Schadenersatz Versicherung	2116	3116	18		100,00	-100,00		100,00	-100,00
2/212000+849100	Mahngebühr, Säumniszuschlag	2111	3111	10	9,00		9,00	5,95		5,95
2/212000+860010	Transfers von Bund, Bundesfonds und Bundeskammern	2121	3121	15	3.500,00	3.500,00		3.500,00	3.500,00	
2/212000+861400	Förderung für ganztägig geführte Sc (Landesförderung NMB)	2121	3121	15	8.000,00	8.000,00		8.000,00	8.000,00	
2/212000+863200	lfd. Transferz. v. sonst. Trägern d. öffentl. Rechts (Sozialversicherung)	2121	3121	15		100,00	-100,00		100,00	-100,00
<b>SU 21 / 31</b>	<b>Summe Erträge / Einzahlungen operative Gebarung</b>				<b>27.179,53</b>	<b>25.700,00</b>	<b>1.479,53</b>	<b>28.827,48</b>	<b>25.700,00</b>	<b>3.127,48</b>
1/212000-400000	Geringw. WG. Lehr- und Lernmittel	2221	3221	23	402,63	1.300,00	-897,37	402,63	1.300,00	-897,37
1/212000-400100	geringw. WG Schuleinrichtungen	2221	3221	23	131,99	600,00	-468,01	131,99	600,00	-468,01
1/212000-400200	geringw. WG EDV	2221	3221	23	2.037,68	1.000,00	1.037,68	2.037,68	1.000,00	1.037,68
1/212000-400300	geringw. WG (soweit nicht zugeordnet)	2221	3221	23	2.350,16	500,00	1.850,16	2.350,16	500,00	1.850,16
1/212000-400400	geringw. WG Amtsausstattung	2221	3221	23	90,62	500,00	-409,38	90,62	500,00	-409,38
1/212000-400500	Materialien (Verbrauchsgüter soweit nicht zugeordnet)	2221	3221	23	1.731,90	1.500,00	231,90	1.799,82	1.500,00	299,82
1/212000-400600	Materialien (Verbrauchsgüter soweit nicht zugeordnet u. UM)	2221	3221	23		800,00	-800,00		800,00	-800,00
1/212000-452000	Treibstoffe	2221	3221	23	337,53	300,00	37,53	337,53	300,00	37,53
1/212000-454000	Reinigungsmittel	2221	3221	23	4.246,56	3.500,00	746,56	4.246,56	3.500,00	746,56
1/212000-456000	Schreib-Zeichen u.so. Büromittel	2221	3221	23	1.552,13	2.300,00	-747,87	1.552,13	2.300,00	-747,87
1/212000-456100	Schreib-Zeichen-u.sonst. Büromittel (Unterricht)	2221	3221	23		200,00	-200,00		200,00	-200,00
1/212000-457000	Druckwerke	2221	3221	23	5.840,27	1.300,00	4.540,27	5.840,27	1.300,00	4.540,27
1/212000-457100	Druckwerke (Unterrichtsmittel)	2221	3221	23		200,00	-200,00		200,00	-200,00
1/212000-511000	Geldbezüge der VB in handwerklicher Verwendung	2211	3211	20	107.696,66	107.000,00	696,66	107.696,66	107.000,00	696,66
1/212000-523000	Geldbezüge der nicht ganzjährig beschäftigten Arbeiter	2211	3211	20		1.000,00	-1.000,00		1.000,00	-1.000,00
1/212000-563000	Sonstige Aufwandsentschädigungen	2213	3213	20	497,76	500,00	-2,24	497,76	500,00	-2,24
1/212000-580000	Dienstgeberbeiträge zum Ausgleichsfonds für Familienbeihilfen	2212	3212	20	4.219,55	4.900,00	-680,45	4.219,55	4.900,00	-680,45

		MVAG			Ergebnisrechnung			Finanzierungsrechnung		
		EH	FH	VCQU	RA 2023	VA 2023	RA - VA	RA 2023	VA 2023	RA - VA
1/212000-582000	Sonstige Dienstgeberbeiträge zur sozialen Sicherheit	2212	3212	20	22.709,85	23.300,00	-590,15	22.709,85	23.300,00	-590,15
1/212000-590000	Freiwillige Sozialleistungen	2212	3212	20	210,00	500,00	-290,00	210,00	500,00	-290,00
1/212000-591000	Ausbildungskosten									
1/212000-591000	Dotierung von Rückstellungen für Abfertigungen	2214			3.519,40	4.300,00	-780,60			
1/212000-592000	Dotierung von Rückstellungen für Jubiläumswendungen	2214			2.022,94	1.700,00	322,94			
1/212000-600100	Energiebezüge	2222	3222	24	27.548,57	32.200,00	-4.651,43	27.548,57	32.200,00	-4.651,43
1/212000-600300	Fernwärme	2222	3222	24	20.060,08	25.100,00	-5.039,92	20.060,08	25.100,00	-5.039,92
1/212000-614000	Instandhaltung von Gebäuden	2224	3224	24	687,13	2.500,00	-1.812,87	687,13	2.500,00	-1.812,87
1/212000-618000	Instandhaltung von sonstigen Anlagen	2224	3224	24	11.283,86	11.700,00	-416,14	11.283,86	11.700,00	-416,14
1/212000-618200	Instandhaltung EDV Anlagen	2224	3224	24		500,00	-500,00		500,00	-500,00
1/212000-630000	Postdienste	2222	3222	24	362,66	800,00	-437,34	362,66	800,00	-437,34
1/212000-631000	Telekommunikationsdienste	2222	3222	24	3.462,52	4.000,00	-537,48	3.462,52	4.000,00	-537,48
1/212000-670000	Versicherungen	2222	3222	24	6.710,51	6.700,00	10,51	6.710,51	6.700,00	10,51
1/212000-680500	Planmäßige Abschreibung	2226			740,96	700,00	40,96			
1/212000-680700	Planmäßige Abschreibung Amts-, Betriebs- und Geschäftsausstattung	2226			13.230,60	12.900,00	330,60			
1/212000-689100	Dotierung von sonstigen Rückstellungen	2226			2.375,56		2.375,56			
1/212000-699000	Verluste aus dem Abgang von Beteiligungen und aktiven Finanzinstrumenten	2245			788,15		788,15			
1/212000-700000	Miet- und Pachtzinse	2223	3223	24	49.176,00	49.200,00	-24,00	49.176,00	49.200,00	-24,00
1/212000-700100	Betriebskosten an KG	2223	3223	24		1.000,00	-1.000,00		1.000,00	-1.000,00
1/212000-700300	Miete von Kopiergeräten	2223	3223	24	1.874,88	2.100,00	-225,12	1.874,88	2.100,00	-225,12
1/212000-700400	Softwareanmietung (Lizenzen)	2223	3223	24	760,19	1.400,00	-639,81	760,19	1.400,00	-639,81
1/212000-710000	Öffentliche Abgaben	2225	3225	24		100,00	-100,00		100,00	-100,00
1/212000-711000	Gebühren f. d. Benützung v. Gemeindeeinrichtungen u. Anlagen	2225	3225	24	2.276,04	2.400,00	-123,96	2.276,04	2.400,00	-123,96
1/212000-724000	Reisegebühren	2225	3225	24	266,86	400,00	-133,14	266,86	400,00	-133,14
1/212000-726000	Mitgliedsbeiträge an Institutionen Beitr. Bibliotheksverb. Geschichtsv	2225	3225	24		100,00	-100,00		100,00	-100,00
1/212000-728000	Entgelte für sonstige Leistungen (v. Gew.Tr., Firmen etc.)	2225	3225	24	2.169,45	2.500,00	-330,55	2.254,70	2.500,00	-245,30
1/212000-728200	Entgelte f.sonst.Leistungen (Schulassistenzen)	2225	3225	24	21.428,03	18.200,00	3.228,03	20.385,12	18.200,00	2.185,12
1/212000-728300	Entgelte für sonstige Leistungen (schulische Ganztagesbetreuung)	2225	3225	24	19.324,68	25.100,00	-5.775,32	34.455,01	25.100,00	9.355,01
1/212000-728500	Mittagsmenü	2225	3225	24	5.216,50	5.000,00	216,50	5.216,50	5.000,00	216,50
1/212000-729000	Sonstige Ausgaben (Schulveranstaltungen)	2225	3225	24	677,89	1.300,00	-622,11	677,89	1.300,00	-622,11

		MVAG			Ergebnisrechnung			Finanzierungsrechnung		
		EH	FH	VCQU	RA 2023	VA 2023	RA - VA	RA 2023	VA 2023	RA - VA
1/212000-729900	Sonstige Ausgaben (nicht zugeordnet)	2225	3225	24		200,00	-200,00		200,00	-200,00
1/212000-755000	Transfers an Unternehmen (ohne Finanzunternehmen) und andere	2233	3233	27	2.241,85	5.000,00	-2.758,15	2.241,85	5.000,00	-2.758,15
1/212000-755010	Transfers an Unternehmen (ohne Finanzunternehmen) und andere (Grundsteuer KG)	2233	3233	27	1.006,43	1.100,00	-93,57	1.006,43	1.100,00	-93,57
1/212000-768100	Zuwendungen Kochbeitrag HW-Ersatz	2234	3234	27	131,95	100,00	31,95	131,95	100,00	31,95
<b>SU 22 / 32</b>	<b>Summe Aufwendungen / Auszahlungen operative Gebarung</b>				<b>353.398,98</b>	<b>369.500,00</b>	<b>-16.101,02</b>	<b>344.961,96</b>	<b>349.900,00</b>	<b>-4.938,04</b>
<b>SA 0 / SA 1</b>	<b>(0) Nettoergebnis (21 - 22) / (1) Geldfluss operative Gebarung (31 - 32)</b>				<b>-326.219,45</b>	<b>-343.800,00</b>	<b>17.580,55</b>	<b>-316.134,48</b>	<b>-324.200,00</b>	<b>8.065,52</b>
<b>SU 23</b>	<b>Summe Haushaltsrücklagen</b>				<b>0,00</b>	<b>0,00</b>	<b>0,00</b>	<b>0,00</b>	<b>0,00</b>	<b>0,00</b>
<b>SA00</b>	<b>Nettoergebnis nach Zuw./Entn. Haushaltsrücklagen (Saldo 0 +/- SU23)</b>				<b>-326.219,45</b>	<b>-343.800,00</b>	<b>17.580,55</b>			
<b>Investive Gebarung</b>										
<b>SU 33</b>	<b>Summe Einzahlungen investive Gebarung</b>							<b>0,00</b>	<b>0,00</b>	<b>0,00</b>
1/212000-042000	Amtsausstattung (Kanzleieinrichtung)		3415	41					500,00	-500,00
1/212000-042010	Betriebsausstattung (Lehr- und Lernmittel)		3415	41					500,00	-500,00
1/212000-042100	Betriebsausstattung Schuleinrichtung		3415	41					3.000,00	-3.000,00
1/212000-042200	Betriebsausstattung (EDV)		3415	41				653,27	1.000,00	-346,73
1/212000-042210	Betriebsausstattung (soweit nicht zugeordnet)		3415	41					500,00	-500,00
1/212000-042300	Betriebsausstattung (Technische Leh		3415	41					500,00	-500,00
<b>SU 34</b>	<b>Summe Auszahlungen investive Gebarung</b>							<b>653,27</b>	<b>6.000,00</b>	<b>-5.346,73</b>
<b>SA2</b>	<b>Saldo (2) Geldfluss aus der Investiven Gebarung (33 - 34)</b>							<b>-653,27</b>	<b>-6.000,00</b>	<b>5.346,73</b>
<b>SA3</b>	<b>Saldo (3) Nettofinanzierungssaldo (Saldo 1 + Saldo 2)</b>							<b>-316.787,75</b>	<b>-330.200,00</b>	<b>13.412,25</b>
<b>Finanzierungstätigkeit</b>										
<b>SU 35</b>	<b>Summe Einzahlungen aus der Finanzierungstätigkeit</b>							<b>0,00</b>	<b>0,00</b>	<b>0,00</b>
1/212000-084000	Bis zur Endfälligkeit gehaltene Finanzinstrumente - langfristig		3650	60				1.966,00	2.000,00	-34,00
<b>SU 36</b>	<b>Summe Auszahlungen aus der Finanzierungstätigkeit</b>							<b>1.966,00</b>	<b>2.000,00</b>	<b>-34,00</b>
<b>SA4</b>	<b>Saldo (4) Geldfluss aus der Finanzierungstätigkeit (35 - 36)</b>							<b>-1.966,00</b>	<b>-2.000,00</b>	<b>34,00</b>
<b>SA5</b>	<b>Saldo (5) Geldfluss aus der voranschlagswirksamen Gebarung (Saldo 3 + Saldo 4)</b>							<b>-318.753,75</b>	<b>-332.200,00</b>	<b>13.446,25</b>
<b>212100</b>	<b>Musikmittelschule Gmünd</b>									
<b>Operative Gebarung</b>										
2/212100+813000	Erträge aus der Auflösung von Investitionszuschüssen (Kapitaltransfers)	2127			2.246,25	2.200,00	46,25			
2/212100+816000	Kostenbeitr. (Kostenersatz) f. sons Leistungen (BK)	2114	3114	13		2.000,00	-2.000,00	3.316,77	2.000,00	1.316,77

		MVAG			Ergebnisrechnung			Finanzierungsrechnung		
		EH	FH	VCQU	RA 2023	VA 2023	RA - VA	RA 2023	VA 2023	RA - VA
2/212100+829000	sonst. Einnahmen Schadenersatz Versicherung	2116	3116	18	244,84	100,00	144,84	244,84	100,00	144,84
<b>SU 21 / 31</b>	<b>Summe Erträge / Einzahlungen operative Gebarung</b>				<b>2.491,09</b>	<b>4.300,00</b>	<b>-1.808,91</b>	<b>3.561,61</b>	<b>2.100,00</b>	<b>1.461,61</b>
1/212100-400000	Geringw. WG Lehr- und Lernmittel	2221	3221	23	3.793,33	2.200,00	1.593,33	3.793,33	2.200,00	1.593,33
1/212100-400100	geringw. WG Schuleinrichtungen	2221	3221	23	358,64	1.100,00	-741,36	358,64	1.100,00	-741,36
1/212100-400200	geringw. WG EDV	2221	3221	23	329,44	1.500,00	-1.170,56	329,44	1.500,00	-1.170,56
1/212100-400300	geringw. WG (soweit nicht zugeordnet)	2221	3221	23	467,06	1.000,00	-532,94	467,06	1.000,00	-532,94
1/212100-400400	Geringw. WG Amtsausstattung	2221	3221	23		500,00	-500,00		500,00	-500,00
1/212100-400500	Materialien (Verbrauchsgüter soweit nicht zugeordnet)	2221	3221	23	1.887,97	2.700,00	-812,03	1.887,97	2.700,00	-812,03
1/212100-400600	Materialien (Verbrauchsgüter soweit nicht zugeordnet u. UM)	2221	3221	23		1.300,00	-1.300,00		1.300,00	-1.300,00
1/212100-452000	Treibstoffe	2221	3221	23		300,00	-300,00		300,00	-300,00
1/212100-454000	Reinigungsmittel	2221	3221	23	5.347,79	5.600,00	-252,21	5.347,79	5.600,00	-252,21
1/212100-456000	Schreib- Zeichen- u. sonstige Büromittel	2221	3221	23	348,67	4.000,00	-3.651,33	348,67	4.000,00	-3.651,33
1/212100-456100	Schreib-Zeichen-u.sonst. Büromittel (Unterricht)	2221	3221	23		200,00	-200,00		200,00	-200,00
1/212100-457000	Druckwerke	2221	3221	23	3.393,26	2.200,00	1.193,26	3.393,26	2.200,00	1.193,26
1/212100-457100	Druckwerke (Unterrichtsmittel)	2221	3221	23		200,00	-200,00		200,00	-200,00
1/212100-511000	Geldbezüge der VB in handwerklicher Verwendung	2211	3211	20	131.488,17	133.500,00	-2.011,83	131.488,17	133.500,00	-2.011,83
1/212100-523000	Geldbezüge der nicht ganzjährig beschäftigten Arbeiter	2211	3211	20		1.500,00	-1.500,00		1.500,00	-1.500,00
1/212100-563000	Sonstige Aufwandsentschädigungen	2213	3213	20	601,46	800,00	-198,54	601,46	800,00	-198,54
1/212100-565000	Mehrleistungszulagen	2211	3211	20	2.786,28	2.800,00	-13,72	2.786,28	2.800,00	-13,72
1/212100-580000	Dienstgeberbeiträge zum Ausgleichs- fonds für Familienbeihilfen	2212	3212	20	3.677,11	4.200,00	-522,89	3.677,11	4.200,00	-522,89
1/212100-582000	Sonstige Dienstgeberbeiträge zur sozialen Sicherheit	2212	3212	20	28.897,90	29.200,00	-302,10	28.897,90	29.200,00	-302,10
1/212100-590000	Freiwillige Sozialleistungen	2212	3212	20	210,00	500,00	-290,00	210,00	500,00	-290,00
1/212100-592000	Dotierung von Rückstellungen für Jubiläumszuwendungen	2214			174,48		174,48			
1/212100-600100	Energiebezüge	2222	3222	24	26.429,96	24.100,00	2.329,96	26.429,96	24.100,00	2.329,96
1/212100-600300	Fernwärme	2222	3222	24	74.897,93	74.900,00	-2,07	74.897,93	74.900,00	-2,07
1/212100-614000	Instandhaltung von Gebäuden	2224	3224	24	3.571,91	11.500,00	-7.928,09	3.571,91	11.500,00	-7.928,09
1/212100-618000	Instandhaltung von sonstigen Anlagen	2224	3224	24	3.627,35	5.700,00	-2.072,65	3.627,35	5.700,00	-2.072,65
1/212100-618200	Instandhaltung EDV Anlagen	2224	3224	24		500,00	-500,00		500,00	-500,00
1/212100-630000	Postdienste	2222	3222	24	401,42	400,00	1,42	401,42	400,00	1,42
1/212100-631000	Telekommunikationsdienste	2222	3222	24	6.251,81	4.000,00	2.251,81	6.251,81	4.000,00	2.251,81
1/212100-670000	Versicherungen	2222	3222	24	9.901,53	9.900,00	1,53	9.901,53	9.900,00	1,53
1/212100-680300	Planmäßige Abschreibung	2226			11.366,50	11.400,00	-33,50			



		MVAG			Ergebnisrechnung			Finanzierungsrechnung		
		EH	FH	VCQU	RA 2023	VA 2023	RA - VA	RA 2023	VA 2023	RA - VA
1/212100-680600	Planmäßige Abschreibung	2226			315,02	300,00	15,02			
1/212100-680700	Planmäßige Abschreibung Amts-, Betriebs- und Geschäftsausstattung	2226			9.288,54	8.900,00	388,54			
1/212100-689100	Dotierung von sonstigen Rückstellungen	2226			2.331,74		2.331,74			
1/212100-700000	Miet- und Pachtzinse	2223	3223	24		200,00	-200,00		200,00	-200,00
1/212100-700300	Miete von Kopiergeräten	2223	3223	24	2.352,48	2.300,00	52,48	2.352,48	2.300,00	52,48
1/212100-700400	Softwareanmietung (Lizenzen)	2223	3223	24	1.053,90	2.200,00	-1.146,10	1.053,90	2.200,00	-1.146,10
1/212100-711000	Gebühren f. d. Benützung v. Gemeindeeinrichtungen u. Anlagen	2225	3225	24	1.649,43	1.600,00	49,43	1.649,43	1.600,00	49,43
1/212100-724000	Reisegebühren	2225	3225	24	10,00	400,00	-390,00	10,00	400,00	-390,00
1/212100-726000	Mitgliedsbeiträge an Institutionen	2225	3225	24	160,00	100,00	60,00	160,00	100,00	60,00
1/212100-728000	Entgelte für sonstige Leistungen (v. Gew.Tr., Firmen etc.)	2225	3225	24	3.580,26	3.500,00	80,26	3.675,58	3.500,00	175,58
1/212100-729000	Sonstige Ausgaben (Schulveranstaltungen)	2225	3225	24	4.296,07	2.200,00	2.096,07	4.296,07	2.200,00	2.096,07
1/212100-729900	Sonstige Ausgaben (nicht zugeordnet)	2225	3225	24		200,00	-200,00		200,00	-200,00
<b>SU 22 / 32</b>	<b>Summe Aufwendungen / Auszahlungen operative Gebarung</b>				<b>345.247,41</b>	<b>359.600,00</b>	<b>-14.352,59</b>	<b>321.866,45</b>	<b>339.000,00</b>	<b>-17.133,55</b>
<b>SA 0 / SA 1</b>	<b>(0) Nettoergebnis (21 - 22) / (1) Geldfluss operative Gebarung (31 - 32)</b>				<b>-342.756,32</b>	<b>-355.300,00</b>	<b>12.543,68</b>	<b>-318.304,84</b>	<b>-336.900,00</b>	<b>18.595,16</b>
<b>SU 23</b>	<b>Summe Haushaltsrücklagen</b>				<b>0,00</b>	<b>0,00</b>	<b>0,00</b>	<b>0,00</b>	<b>0,00</b>	<b>0,00</b>
<b>SA00</b>	<b>Nettoergebnis nach Zuw./Entn. Haushaltsrücklagen (Saldo 0 +/- SU23)</b>				<b>-342.756,32</b>	<b>-355.300,00</b>	<b>12.543,68</b>			
<b>Investive Gebarung</b>										
<b>SU 33</b>	<b>Summe Einzahlungen investive Gebarung</b>							<b>0,00</b>	<b>0,00</b>	<b>0,00</b>
1/212100-042000	Amtsausstattung		3415	41					500,00	-500,00
1/212100-042010	Betriebsausstattung Lehr- und Lernmittel		3415	41				1.555,04	900,00	655,04
1/212100-042100	Betriebsausstattung Schuleinrichtung		3415	41				418,00	7.000,00	-6.582,00
1/212100-042200	Betriebsausstattung (EDV)		3415	41				479,00	1.500,00	-1.021,00
1/212100-042210	Betriebsausstattung (soweit nicht zugeordnet)		3415	41				1.697,00	500,00	1.197,00
1/212100-042300	Betriebsausstattung (Technische Leh		3415	41					3.500,00	-3.500,00
<b>SU 34</b>	<b>Summe Auszahlungen investive Gebarung</b>							<b>4.149,04</b>	<b>13.900,00</b>	<b>-9.750,96</b>
<b>SA2</b>	<b>Saldo (2) Geldfluss aus der Investiven Gebarung (33 - 34)</b>							<b>-4.149,04</b>	<b>-13.900,00</b>	<b>9.750,96</b>
<b>SA3</b>	<b>Saldo (3) Nettofinanzierungssaldo (Saldo 1 + Saldo 2)</b>							<b>-322.453,88</b>	<b>-350.800,00</b>	<b>28.346,12</b>
<b>Finanzierungstätigkeit</b>										
<b>SU 35</b>	<b>Summe Einzahlungen aus der Finanzierungstätigkeit</b>							<b>0,00</b>	<b>0,00</b>	<b>0,00</b>
<b>SU 36</b>	<b>Summe Auszahlungen aus der Finanzierungstätigkeit</b>							<b>0,00</b>	<b>0,00</b>	<b>0,00</b>
<b>SA4</b>	<b>Saldo (4) Geldfluss aus der Finanzierungstätigkeit (35 - 36)</b>							<b>0,00</b>	<b>0,00</b>	<b>0,00</b>
<b>SA5</b>	<b>Saldo (5) Geldfluss aus der voranschlagswirksamen Gebarung (Saldo 3 + Saldo 4)</b>							<b>-322.453,88</b>	<b>-350.800,00</b>	<b>28.346,12</b>

		MVAG	MVAG	VCQU	Ergebnisrechnung			Finanzierungsrechnung		
		EH	FH		RA 2023	VA 2023	RA - VA	RA 2023	VA 2023	RA - VA
<b>212200</b>	<b>Mittelschule Greifenburg</b>									
<b>Operative Gebarung</b>										
2/212200+811000	Einnahmen aus Vermietung und Verpac von Sachen	2115	3115	14	2.649,56	2.400,00	249,56	2.649,56	2.400,00	249,56
2/212200+816000	Kostenbeitr. (Kostenersatz) f. sons Leistungen (BK)	2114	3114	13	11.352,68	9.500,00	1.852,68	11.352,68	9.500,00	1.852,68
2/212200+829000	sonstige Einnahmen Schadenersatz Versicherung	2116	3116	18	2.307,23	100,00	2.207,23	2.307,23	100,00	2.207,23
<b>SU 21 / 31</b>	<b>Summe Erträge / Einzahlungen operative Gebarung</b>				<b>16.309,47</b>	<b>12.000,00</b>	<b>4.309,47</b>	<b>16.309,47</b>	<b>12.000,00</b>	<b>4.309,47</b>
1/212200-400000	Geringwertige WG Lehr- und Lernmittel	2221	3221	23	2.635,14	1.700,00	935,14	2.635,14	1.700,00	935,14
1/212200-400100	geringw. WG Schuleinrichtungen	2221	3221	23	1.509,98	600,00	909,98	1.509,98	600,00	909,98
1/212200-400200	geringw. WG EDV	2221	3221	23	187,44	1.000,00	-812,56	187,44	1.000,00	-812,56
1/212200-400300	geringw. WG (soweit nicht zugeordnet)	2221	3221	23	1.483,05	1.000,00	483,05	1.483,05	1.000,00	483,05
1/212200-400400	geringw. WG Amtsausstattung	2221	3221	23		500,00	-500,00		500,00	-500,00
1/212200-400500	Materialien (Verbrauchsgüter soweit nicht zugeordnet)	2221	3221	23	2.393,02	2.000,00	393,02	2.537,19	2.000,00	537,19
1/212200-400600	Materialien (Verbrauchsgüter soweit nicht zugeordnet u. UM)	2221	3221	23		1.000,00	-1.000,00		1.000,00	-1.000,00
1/212200-452000	Treibstoffe	2221	3221	23	406,75	400,00	6,75	406,75	400,00	6,75
1/212200-454000	Reinigungsmittel	2221	3221	23	2.312,23	3.500,00	-1.187,77	2.312,23	3.500,00	-1.187,77
1/212200-456000	Schreib- Zeichen und sonstige Büromittel	2221	3221	23	2.803,59	3.000,00	-196,41	2.803,59	3.000,00	-196,41
1/212200-456100	Schreib-Zeichen-u.sonst. Büromittel (Unterricht)	2221	3221	23		200,00	-200,00		200,00	-200,00
1/212200-457000	Druckwerke	2221	3221	23	2.266,72	1.700,00	566,72	2.266,72	1.700,00	566,72
1/212200-457100	Druckwerke (Unterrichtsmittel)	2221	3221	23		200,00	-200,00		200,00	-200,00
1/212200-511000	Geldbezüge der VB in handwerklicher Verwendung	2211	3211	20	100.083,91	100.100,00	-16,09	100.083,91	100.100,00	-16,09
1/212200-523000	Geldbezüge der nicht ganzjährig beschäftigten Arbeiter	2211	3211	20		1.000,00	-1.000,00		1.000,00	-1.000,00
1/212200-565000	Mehrleistungszulagen	2211	3211	20	2.786,28	2.800,00	-13,72	2.786,28	2.800,00	-13,72
1/212200-580000	Dienstgeberbeiträge zum Ausgleichsfonds für Familienbeihilfen	2212	3212	20	2.376,05	2.600,00	-223,95	2.376,05	2.600,00	-223,95
1/212200-582000	Sonstige Dienstgeberbeiträge zur sozialen Sicherheit	2212	3212	20	21.424,09	22.000,00	-575,91	21.424,09	22.000,00	-575,91
1/212200-590000	Freiwillige Sozialleistungen Ausbildungskosten	2212	3212	20	210,00	500,00	-290,00	210,00	500,00	-290,00
1/212200-591000	Dotierung von Rückstellungen für Abfertigungen	2214			2.878,12	2.800,00	78,12			
1/212200-600100	Energiebezüge	2222	3222	24	17.400,06	23.500,00	-6.099,94	17.400,06	23.500,00	-6.099,94
1/212200-600300	Fernwärme	2222	3222	24	32.519,62	30.800,00	1.719,62	32.519,62	30.800,00	1.719,62
1/212200-614000	Instandhaltung von Gebäuden	2224	3224	24	1.095,40	2.500,00	-1.404,60	1.095,40	2.500,00	-1.404,60

		MVAG			Ergebnisrechnung			Finanzierungsrechnung		
		EH	FH	VCQU	RA 2023	VA 2023	RA - VA	RA 2023	VA 2023	RA - VA
1/212200-618000	Instandhaltung von sonstigen Anlagen	2224	3224	24	11.677,63	11.200,00	477,63	11.677,63	11.200,00	477,63
1/212200-618200	Instandhaltung EDV Anlagen	2224	3224	24		500,00	-500,00		500,00	-500,00
1/212200-630000	Postdienste	2222	3222	24	444,51	400,00	44,51	444,51	400,00	44,51
1/212200-631000	Telekommunikationsdienste	2222	3222	24	3.580,36	3.700,00	-119,64	3.580,36	3.700,00	-119,64
1/212200-670000	Versicherungen	2222	3222	24	6.336,67	6.300,00	36,67	6.336,67	6.300,00	36,67
1/212200-680700	Planmäßige Abschreibung Amts-, Betriebs- und Geschäftsausstattung	2226			5.072,07	4.900,00	172,07			
1/212200-689100	Dotierung von sonstigen Rückstellungen	2226			1.920,20		1.920,20			
1/212200-699000	Verluste aus dem Abgang von Beteiligungen und aktiven Finanzinstrumenten	2245			5.389,84		5.389,84			
1/212200-700000	Miet- und Pachtzinse	2223	3223	24	39.456,00	39.500,00	-44,00	39.456,00	39.500,00	-44,00
1/212200-700100	Betriebskosten an KG	2223	3223	24	1.428,00	1.000,00	428,00	1.428,00	1.000,00	428,00
1/212200-700300	Miete von Kopiergeräten	2223	3223	24	1.873,44	2.100,00	-226,56	1.873,44	2.100,00	-226,56
1/212200-700400	Softwareanmietung (Lizenzen)	2223	3223	24	1.514,16	1.500,00	14,16	1.514,16	1.500,00	14,16
1/212200-711000	Gebühren f. d. Benützung v. Gemeindeeinrichtungen u. Anlagen	2225	3225	24	1.964,55	2.000,00	-35,45	1.964,55	2.000,00	-35,45
1/212200-724000	Reisegebühren	2225	3225	24	45,20	400,00	-354,80	45,20	400,00	-354,80
1/212200-726000	Mitgliedsbeiträge an Institutionen	2225	3225	24	40,00	100,00	-60,00	40,00	100,00	-60,00
1/212200-728000	Entgelte für sonstige Leistungen (v. Gew. Tr., Firmen etc.)	2225	3225	24	2.763,97	3.500,00	-736,03	3.586,20	3.500,00	86,20
1/212200-729000	Sonstige Ausgaben (Schulveranstaltungen)	2225	3225	24	886,70	1.700,00	-813,30	886,70	1.700,00	-813,30
1/212200-729900	Sonstige Ausgaben (nicht zugeordnet)	2225	3225	24		200,00	-200,00		200,00	-200,00
1/212200-755000	Transfers an Unternehmen (ohne Finanzunternehmen) und andere	2233	3233	27	21.132,37	25.000,00	-3.867,63	21.132,37	25.000,00	-3.867,63
1/212200-755010	Transfers an Unternehmen (ohne Finanzunternehmen) und andere (Grundsteuer KG)	2233	3233	27	1.178,63	1.200,00	-21,37	1.178,63	1.200,00	-21,37
<b>SU 22 / 32</b>	<b>Summe Aufwendungen / Auszahlungen operative Gebarung</b>				<b>303.475,75</b>	<b>310.600,00</b>	<b>-7.124,25</b>	<b>289.181,92</b>	<b>302.900,00</b>	<b>-13.718,08</b>
<b>SA 0 / SA 1</b>	<b>(0) Nettoergebnis (21 - 22) / (1) Geldfluss operative Gebarung (31 - 32)</b>				<b>-287.166,28</b>	<b>-298.600,00</b>	<b>11.433,72</b>	<b>-272.872,45</b>	<b>-290.900,00</b>	<b>18.027,55</b>
<b>SU 23</b>	<b>Summe Haushaltsrücklagen</b>				<b>0,00</b>	<b>0,00</b>	<b>0,00</b>	<b>0,00</b>	<b>0,00</b>	<b>0,00</b>
<b>SA00</b>	<b>Nettoergebnis nach Zuw./Entn. Haushaltsrücklagen (Saldo 0 +/- SU23)</b>				<b>-287.166,28</b>	<b>-298.600,00</b>	<b>11.433,72</b>			
<b>Investive Gebarung</b>										
<b>SU 33</b>	<b>Summe Einzahlungen investive Gebarung</b>							<b>0,00</b>	<b>0,00</b>	<b>0,00</b>
1/212200-042000	Amtsausstattung		3415	41					500,00	-500,00
1/212200-042010	Betriebsausstattung Lehr- und Lernmittel		3415	41					700,00	-700,00
1/212200-042100	Betriebsausstattung Schuleinrichtung		3415	41				1.512,85	6.500,00	-4.987,15
1/212200-042200	Betriebsausstattung (EDV)		3415	41					1.000,00	-1.000,00
1/212200-042210	Betriebsausstattung (soweit nicht zugeordnet)		3415	41					500,00	-500,00

		MVAG			Ergebnisrechnung			Finanzierungsrechnung		
		EH	FH	VCQU	RA 2023	VA 2023	RA - VA	RA 2023	VA 2023	RA - VA
1/212200-042300	Betriebsausstattung (Technische Leh		3415	41				500,00		-500,00
<b>SU 34</b>	<b>Summe Auszahlungen investive Gebarung</b>							<b>1.512,85</b>	<b>9.700,00</b>	<b>-8.187,15</b>
<b>SA2</b>	<b>Saldo (2) Geldfluss aus der Investiven Gebarung (33 – 34)</b>							<b>-1.512,85</b>	<b>-9.700,00</b>	<b>8.187,15</b>
<b>SA3</b>	<b>Saldo (3) Nettofinanzierungssaldo (Saldo 1 + Saldo 2)</b>							<b>-274.385,30</b>	<b>-300.600,00</b>	<b>26.214,70</b>
<b>Finanzierungstätigkeit</b>										
<b>SU 35</b>	<b>Summe Einzahlungen aus der Finanzierungstätigkeit</b>							<b>0,00</b>	<b>0,00</b>	<b>0,00</b>
1/212200-084000	Bis zur Endfälligkeit gehaltene Finanzinstrumente – langfristig		3650	60				1.004,10	1.100,00	-95,90
<b>SU 36</b>	<b>Summe Auszahlungen aus der Finanzierungstätigkeit</b>							<b>1.004,10</b>	<b>1.100,00</b>	<b>-95,90</b>
<b>SA4</b>	<b>Saldo (4) Geldfluss aus der Finanzierungstätigkeit (35 – 36)</b>							<b>-1.004,10</b>	<b>-1.100,00</b>	<b>95,90</b>
<b>SA5</b>	<b>Saldo (5) Geldfluss aus der voranschlagswirksamen Gebarung (Saldo 3 + Saldo 4)</b>							<b>-275.389,40</b>	<b>-301.700,00</b>	<b>26.310,60</b>
<b>212300</b>	<b>Mittelschule Obervellach</b>									
<b>Operative Gebarung</b>										
2/212300+808000	Veräußerungen von Waren	2116	3116	16	300,00		300,00	300,00		300,00
2/212300+811000	Einnahmen aus Vermietung und Verpac von Sachen	2115	3115	14	2.027,25	500,00	1.527,25	1.000,64	500,00	500,64
2/212300+813000	Erträge aus der Auflösung von Investitionszuschüssen (Kapitaltransfers)	2127			4.324,75	4.300,00	24,75			
2/212300+816000	Kostenbeitr. (Kostenersatz) f. sons Leistungen (BK)	2114	3114	13	3.490,52	4.100,00	-609,48		4.100,00	-4.100,00
2/212300+816010	Elternbeitrag GTS	2114	3114	13	10.529,00	6.100,00	4.429,00	9.978,00	6.100,00	3.878,00
2/212300+816020	Essensbeitrag GTS	2114	3114	13	8.988,80	7.000,00	1.988,80	8.555,30	7.000,00	1.555,30
2/212300+816030	Arbeitsmittelbeitrag GTS	2114	3114	13	700,00	500,00	200,00	662,00	500,00	162,00
2/212300+816070	Kostenbeitr. (Kostenersatz) f. sons Leistungen (Kiosk)	2114	3114	13	786,31	700,00	86,31	786,31	700,00	86,31
2/212300+817200	Erträge aus der Auflösung von sonstigen Rückstellungen - nicht konsum. Urlaube	2117			6.520,59		6.520,59			
2/212300+818000	Erträge aus der Bewertung von Beteiligungen und aktiven Finanzinstrumenten	2136			18,22		18,22			
2/212300+829000	Sonstige Einnahmen	2116	3116	18	2,50	100,00	-97,50	2,50	100,00	-97,50
2/212300+849100	Mahngebühr, Säumniszuschlag	2111	3111	10	6,00		6,00	9,41		9,41
2/212300+860010	Transfers von Bund, Bundesfonds und Bundeskammern	2121	3121	15	3.500,00	3.500,00		3.500,00	3.500,00	
2/212300+861400	Förderung für ganztätig geführte Sc (Landesförderung NMB)	2121	3121	15	8.000,00	8.000,00		8.000,00	8.000,00	
<b>SU 21 / 31</b>	<b>Summe Erträge / Einzahlungen operative Gebarung</b>				<b>49.193,94</b>	<b>34.800,00</b>	<b>14.393,94</b>	<b>32.794,16</b>	<b>30.500,00</b>	<b>2.294,16</b>
1/212300-400000	Geringw. WG Lehr- und Lernmittel	2221	3221	23	4.066,11	1.800,00	2.266,11	4.066,11	1.800,00	2.266,11
1/212300-400100	geringw. WG Schuleinrichtungen	2221	3221	23	322,73	600,00	-277,27	322,73	600,00	-277,27
1/212300-400200	geringw. WG EDV	2221	3221	23	439,88	1.000,00	-560,12	559,88	1.000,00	-440,12

		MVAG			Ergebnisrechnung			Finanzierungsrechnung		
		MVAG	MVAG	VCQU	RA 2023	VA 2023	RA - VA	RA 2023	VA 2023	RA - VA
		EH	FH							
1/212300-400300	geringw. WG (soweit nicht zugeordnet)	2221	3221	23	609,98	1.000,00	-390,02	609,98	1.000,00	-390,02
1/212300-400400	Amtsausstattung	2221	3221	23		500,00	-500,00		500,00	-500,00
1/212300-400500	Materialien (Verbrauchsgüter soweit nicht zugeordnet)	2221	3221	23	1.828,62	2.200,00	-371,38	1.938,41	2.200,00	-261,59
1/212300-400600	Materialien (Verbrauchsgüter soweit nicht zugeordnet u. UM)	2221	3221	23		1.100,00	-1.100,00		1.100,00	-1.100,00
1/212300-452000	Treibstoffe	2221	3221	23	279,25	300,00	-20,75	279,25	300,00	-20,75
1/212300-454000	Reinigungsmittel	2221	3221	23	2.064,35	3.500,00	-1.435,65	7.191,11	3.500,00	3.691,11
1/212300-456000	Schreib- Zeichen und sonstige Büromittel	2221	3221	23	2.097,15	3.300,00	-1.202,85	2.097,15	3.300,00	-1.202,85
1/212300-456100	Schreib-Zeichen-u.sonst. Büromittel (Unterricht)	2221	3221	23		200,00	-200,00		200,00	-200,00
1/212300-457000	Druckwerke	2221	3221	23	2.487,17	1.800,00	687,17	2.525,17	1.800,00	725,17
1/212300-457100	Druckwerke (Unterrichtsmittel)	2221	3221	23		200,00	-200,00		200,00	-200,00
1/212300-511000	Geldbezüge der VB in handwerklicher Verwendung	2211	3211	20	105.445,28	101.900,00	3.545,28	105.445,28	101.900,00	3.545,28
1/212300-523000	Geldbezüge der nicht ganzjährig beschäftigten Arbeiter	2211	3211	20		1.000,00	-1.000,00		1.000,00	-1.000,00
1/212300-563000	Sonstige Aufwandsentschädigungen	2213	3213	20	306,98	300,00	6,98	306,98	300,00	6,98
1/212300-580000	Dienstgeberbeiträge zum Ausgleichsfonds für Familienbeihilfen	2212	3212	20	4.124,30	4.400,00	-275,70	4.124,30	4.400,00	-275,70
1/212300-582000	Sonstige Dienstgeberbeiträge zur sozialen Sicherheit	2212	3212	20	22.243,29	22.700,00	-456,71	22.243,29	22.700,00	-456,71
1/212300-590000	Freiwillige Sozialleistungen Ausbildungskosten	2212	3212	20	210,00	500,00	-290,00	210,00	500,00	-290,00
1/212300-591000	Dotierung von Rückstellungen für Abfertigungen	2214			2.489,19	2.000,00	489,19			
1/212300-592000	Dotierung von Rückstellungen für Jubiläumswendungen	2214			1.320,90		1.320,90			
1/212300-600100	Energiebezüge	2222	3222	24	22.832,63	24.000,00	-1.167,37	22.832,63	24.000,00	-1.167,37
1/212300-600300	Fernwärme	2222	3222	24	29.500,03	29.500,00	0,03	29.500,03	29.500,00	0,03
1/212300-614000	Instandhaltung von Gebäuden	2224	3224	24	4.876,26	2.500,00	2.376,26	4.876,26	2.500,00	2.376,26
1/212300-618000	Instandhaltung von sonstigen Anlagen	2224	3224	24	4.226,40	4.200,00	26,40	4.226,40	4.200,00	26,40
1/212300-618200	Instandhaltung EDV Anlagen	2224	3224	24		500,00	-500,00		500,00	-500,00
1/212300-630000	Postdienste	2222	3222	24	489,84	500,00	-10,16	489,84	500,00	-10,16
1/212300-631000	Telekommunikationsdienste	2222	3222	24	2.962,78	3.700,00	-737,22	2.962,78	3.700,00	-737,22
1/212300-670000	Versicherungen	2222	3222	24	6.447,32	6.400,00	47,32	6.447,32	6.400,00	47,32
1/212300-680700	Planmäßige Abschreibung Amts-, Betriebs- und Geschäftsausstattung	2226			11.499,62	10.700,00	799,62			
1/212300-700000	Miet- und Pachzinse	2223	3223	24	24.480,00	24.500,00	-20,00	24.480,00	24.500,00	-20,00
1/212300-700100	Betriebskosten an KG	2223	3223	24		1.000,00	-1.000,00		1.000,00	-1.000,00
1/212300-700300	Miete von Kopiergeräten	2223	3223	24	1.880,16	2.100,00	-219,84	1.880,16	2.100,00	-219,84

		MVAG			Ergebnisrechnung			Finanzierungsrechnung		
		EH	FH	VCQU	RA 2023	VA 2023	RA - VA	RA 2023	VA 2023	RA - VA
1/212300-700400	Softwareanmietung (Lizenzen)	2223	3223	24	1.302,50	1.300,00	2,50	1.302,50	1.300,00	2,50
1/212300-711000	Gebühren f. d. Benützung v. Gemeindeeinrichtungen u. Anlagen	2225	3225	24	1.095,68	1.400,00	-304,32	1.095,68	1.400,00	-304,32
1/212300-724000	Reisegebühren	2225	3225	24	41,08	400,00	-358,92	41,08	400,00	-358,92
1/212300-726000	Mitgliedsbeiträge an Institutionen	2225	3225	24	45,00	100,00	-55,00	45,00	100,00	-55,00
1/212300-728000	Entgelte für sonstige Leistungen	2225	3225	24	4.166,56	3.000,00	1.166,56	4.448,15	3.000,00	1.448,15
1/212300-728200	Entgelte für sonstige Leistungen (Schulassistenzen)	2225	3225	24	43.875,95	37.800,00	6.075,95	43.465,69	43.500,00	-34,31
1/212300-728300	Entgelte für sonstige Leistungen (schulische Ganztagesbetreuung)	2225	3225	24	28.642,92	29.000,00	-357,08	30.422,92	29.000,00	1.422,92
1/212300-728500	Mittagsmenü	2225	3225	24	9.644,90	9.000,00	644,90	9.644,90	9.000,00	644,90
1/212300-729000	Sonstige Ausgaben (Schulveranstaltungen)	2225	3225	24	1.659,72	1.800,00	-140,28	1.798,92	1.800,00	-1,08
1/212300-729900	Sonstige Ausgaben (nicht zugeordnet)	2225	3225	24		200,00	-200,00		200,00	-200,00
1/212300-755000	Transfers an Unternehmen (ohne Finanzunternehmen) und andere	2233	3233	27	1.834,68	6.500,00	-4.665,32	1.834,68	6.500,00	-4.665,32
1/212300-755010	Transfers an Unternehmen (ohne Finanzunternehmen) und andere (Grundsteuer KG)	2233	3233	27	1.237,43	1.300,00	-62,57	1.237,43	1.300,00	-62,57
<b>SU 22 / 32</b>	<b>Summe Aufwendungen / Auszahlungen operative Gebarung</b>				<b>353.076,64</b>	<b>351.700,00</b>	<b>1.376,64</b>	<b>344.952,01</b>	<b>344.700,00</b>	<b>252,01</b>
<b>SA 0 / SA 1</b>	<b>(0) Nettoergebnis (21 - 22) / (1) Geldfluss operative Gebarung (31 - 32)</b>				<b>-303.882,70</b>	<b>-316.900,00</b>	<b>13.017,30</b>	<b>-312.157,85</b>	<b>-314.200,00</b>	<b>2.042,15</b>
<b>SU 23</b>	<b>Summe Haushaltsrücklagen</b>				<b>0,00</b>	<b>0,00</b>	<b>0,00</b>	<b>0,00</b>	<b>0,00</b>	<b>0,00</b>
<b>SA00</b>	<b>Nettoergebnis nach Zuw./Entn. Haushaltsrücklagen (Saldo 0 +/- SU23)</b>				<b>-303.882,70</b>	<b>-316.900,00</b>	<b>13.017,30</b>			
<b>Investive Gebarung</b>										
<b>SU 33</b>	<b>Summe Einzahlungen investive Gebarung</b>							<b>0,00</b>	<b>0,00</b>	<b>0,00</b>
1/212300-042000	Amtsausstattung		3415	41					500,00	-500,00
1/212300-042010	Betriebsausstattung Lehr- und Lernmittel		3415	41					700,00	-700,00
1/212300-042100	Betriebsausstattung Schuleinrichtung		3415	41					2.000,00	-2.000,00
1/212300-042200	Betriebsausstattung (EDV)		3415	41					1.000,00	-1.000,00
1/212300-042210	Betriebsausstattung (soweit nicht zugeordnet)		3415	41					500,00	-500,00
1/212300-042300	Betriebsausstattung (Technische Leh)		3415	41				2.517,60	500,00	2.017,60
<b>SU 34</b>	<b>Summe Auszahlungen investive Gebarung</b>							<b>2.517,60</b>	<b>5.200,00</b>	<b>-2.682,40</b>
<b>SA2</b>	<b>Saldo (2) Geldfluss aus der Investiven Gebarung (33 - 34)</b>							<b>-2.517,60</b>	<b>-5.200,00</b>	<b>2.682,40</b>
<b>SA3</b>	<b>Saldo (3) Nettofinanzierungssaldo (Saldo 1 + Saldo 2)</b>							<b>-314.675,45</b>	<b>-319.400,00</b>	<b>4.724,55</b>
<b>Finanzierungstätigkeit</b>										
<b>SU 35</b>	<b>Summe Einzahlungen aus der Finanzierungstätigkeit</b>							<b>0,00</b>	<b>0,00</b>	<b>0,00</b>
1/212300-084000	Bis zur Endfälligkeit gehaltene Finanzinstrumente - langfristig		3650	60				1.620,49	1.700,00	-79,51
<b>SU 36</b>	<b>Summe Auszahlungen aus der Finanzierungstätigkeit</b>							<b>1.620,49</b>	<b>1.700,00</b>	<b>-79,51</b>
<b>SA4</b>	<b>Saldo (4) Geldfluss aus der Finanzierungstätigkeit (35 - 36)</b>							<b>-1.620,49</b>	<b>-1.700,00</b>	<b>79,51</b>

		MVAG			Ergebnisrechnung			Finanzierungsrechnung		
		EH	FH	VCQU	RA 2023	VA 2023	RA - VA	RA 2023	VA 2023	RA - VA
<b>SA5</b>	<b>Saldo (5) Geldfluss aus der voranschlagswirksamen Gebarung (Saldo 3 + Saldo 4)</b>							<b>-316.295,94</b>	<b>-321.100,00</b>	<b>4.804,06</b>
<b>212400</b>	<b>Mittelschule Radenthein</b>									
<b>Operative Gebarung</b>										
2/212400+811000	Einnahmen aus Vermietung und Verpachtung von Sachen	2115	3115	14	3.311,22		3.311,22	3.311,22		3.311,22
2/212400+813000	Erträge aus der Auflösung von Investitionszuschüssen (Kapitaltransfers)	2127			3.055,78	3.100,00	-44,22			
2/212400+816000	Kostenbeitr. (Kostenersatz) f. sons Leistungen (BK)	2114	3114	13		2.100,00	-2.100,00		2.100,00	-2.100,00
2/212400+816010	Elternbeitrag GTS	2114	3114	13	19.500,00	17.500,00	2.000,00	19.433,03	17.500,00	1.933,03
2/212400+816011	Kostenbeitrag (Kosteners.) f.so.Ver (Schulerhaltungsbeitrag)	2114	3114	13	72.468,13	60.000,00	12.468,13	72.468,13	60.000,00	12.468,13
2/212400+816020	Essensbeitrag GTS	2114	3114	13	16.685,00	13.600,00	3.085,00	16.744,00	13.600,00	3.144,00
2/212400+816030	Arbeitsmittelbeitrag GTS	2114	3114	13	1.519,00	1.000,00	519,00	1.382,00	1.000,00	382,00
2/212400+817400	Erträge aus der Auflösung von sonstigen Rückstellungen - Abfertigung	2117			20.430,01		20.430,01			
2/212400+817500	Erträge aus der Auflösung von sonstigen Rückstellungen - Jubiläum	2117				2.700,00	-2.700,00			
2/212400+818000	Erträge aus der Bewertung von Beteiligungen und aktiven Finanzinstrumenten	2136			71,66		71,66			
2/212400+829000	Sonstige Einnahmen Schadenersatz Versicherung	2116	3116	18	612,00	100,00	512,00	612,00	100,00	512,00
2/212400+849100	Mahngebühr, Säumniszuschlag	2111	3111	10	3,00		3,00	-15,75		-15,75
2/212400+860010	Transfers von Bund, Bundesfonds und Bundeskammern	2121	3121	15	7.000,00	7.000,00		7.000,00	7.000,00	
2/212400+861400	Förderung für ganztätig geführte Sc (Landesförderung NMB)	2121	3121	15	16.000,00	16.000,00		16.000,00	16.000,00	
2/212400+866100	Transfers von Finanzunternehmen	2123	3123	16	14.009,75		14.009,75	14.009,75		14.009,75
<b>SU 21 / 31</b>	<b>Summe Erträge / Einzahlungen operative Gebarung</b>				<b>174.665,55</b>	<b>123.100,00</b>	<b>51.565,55</b>	<b>150.944,38</b>	<b>117.300,00</b>	<b>33.644,38</b>
1/212400-400000	Geringw. WG. Lehr- und Lernmittel	2221	3221	23	2.662,35	1.800,00	862,35	2.662,35	1.800,00	862,35
1/212400-400100	geringw. WG (Schuleinrichtungen)	2221	3221	23	287,91	600,00	-312,09	287,91	600,00	-312,09
1/212400-400200	geringw. WG EDV	2221	3221	23	803,44	1.000,00	-196,56	803,44	1.000,00	-196,56
1/212400-400300	geringw. WG (soweit nicht zugeordnet)	2221	3221	23	2.861,83	1.000,00	1.861,83	3.260,88	1.000,00	2.260,88
1/212400-400400	Amtsausstattung	2221	3221	23		500,00	-500,00		500,00	-500,00
1/212400-400500	Materialien (Verbrauchsgüter soweit nicht zugeordnet)	2221	3221	23	2.831,65	2.200,00	631,65	2.831,65	2.200,00	631,65
1/212400-400600	Materialien (Verbrauchsgüter soweit nicht zugeordnet u. UM)	2221	3221	23		1.100,00	-1.100,00		1.100,00	-1.100,00
1/212400-452000	Treibstoffe	2221	3221	23	65,92	300,00	-234,08	65,92	300,00	-234,08
1/212400-454000	Reinigungsmittel	2221	3221	23	2.417,15	3.500,00	-1.082,85	2.417,15	3.500,00	-1.082,85

		MVAG			Ergebnisrechnung			Finanzierungsrechnung		
		EH	FH	VCQU	RA 2023	VA 2023	RA - VA	RA 2023	VA 2023	RA - VA
1/212400-456000	Schreib- Zeichen u. sonstige Büromittel	2221	3221	23	1.999,68	3.300,00	-1.300,32	1.999,68	3.300,00	-1.300,32
1/212400-456100	Schreib-Zeichen-u.sonst. Büromittel (Unterricht)	2221	3221	23	54,82	200,00	-145,18	54,82	200,00	-145,18
1/212400-457000	Druckwerke	2221	3221	23	1.476,40	1.800,00	-323,60	1.476,40	1.800,00	-323,60
1/212400-457100	Druckwerke (Unterrichtsmittel)	2221	3221	23		200,00	-200,00		200,00	-200,00
1/212400-511000	Geldbezüge der VB in handwerklicher Verwendung	2211	3211	20	163.344,19	164.000,00	-655,81	163.344,19	164.000,00	-655,81
1/212400-523000	Geldbezüge der nicht ganzjährig beschäftigten Arbeiter	2211	3211	20		1.500,00	-1.500,00		1.500,00	-1.500,00
1/212400-563000	Sonstige Aufwandsentschädigungen	2213	3213	20	386,96	600,00	-213,04	386,96	600,00	-213,04
1/212400-580000	Dienstgeberbeiträge zum Ausgleichsfonds für Familienbeihilfen	2212	3212	20	5.581,09	6.100,00	-518,91	5.581,09	6.100,00	-518,91
1/212400-582000	Sonstige Dienstgeberbeiträge zur sozialen Sicherheit	2212	3212	20	30.419,01	30.500,00	-80,99	30.419,01	30.500,00	-80,99
1/212400-590000	Freiwillige Sozialleistungen	2212	3212	20	210,00	500,00	-290,00	210,00	500,00	-290,00
1/212400-591000	Ausbildungskosten									
1/212400-591000	Dotierung von Rückstellungen für Abfertigungen	2214				1.500,00	-1.500,00			
1/212400-592000	Dotierung von Rückstellungen für Jubiläumswendungen	2214			1.569,69		1.569,69			
1/212400-600100	Energiebezüge	2222	3222	24	16.345,11	18.100,00	-1.754,89	16.345,11	18.100,00	-1.754,89
1/212400-600300	Fernwärme	2222	3222	24	50.328,00	50.600,00	-272,00	50.624,96	50.600,00	24,96
1/212400-614000	Instandhaltung von Gebäuden	2224	3224	24	3.824,88	2.500,00	1.324,88	3.824,88	2.500,00	1.324,88
1/212400-618000	Instandhaltung von sonstigen Anlagen	2224	3224	24	1.961,77	4.000,00	-2.038,23	1.961,77	4.000,00	-2.038,23
1/212400-618200	Instandhaltung EDV Anlagen	2224	3224	24		500,00	-500,00		500,00	-500,00
1/212400-630000	Postdienste	2222	3222	24	262,37	300,00	-37,63	262,37	300,00	-37,63
1/212400-631000	Telekommunikationsdienste	2222	3222	24	6.238,85	3.800,00	2.438,85	6.238,85	3.800,00	2.438,85
1/212400-670000	Versicherungen	2222	3222	24	8.722,01	8.700,00	22,01	8.722,01	8.700,00	22,01
1/212400-680600	Planmäßige Abschreibung	2226			370,25	400,00	-29,75			
1/212400-680700	Planmäßige Abschreibung Amts-Betriebs- und Geschäftsausstattung	2226			17.101,16	14.300,00	2.801,16			
1/212400-689100	Dotierung von sonstigen Rückstellungen	2226			3.196,94		3.196,94			
1/212400-699000	Verluste aus dem Abgang von Beteiligungen und aktiven Finanzinstrumenten	2245			14.009,75		14.009,75			
1/212400-700000	Miet- und Pachtzinse	2223	3223	24	3.888,00	3.900,00	-12,00	3.888,00	3.900,00	-12,00
1/212400-700100	Betriebskosten an KG	2223	3223	24		1.000,00	-1.000,00		1.000,00	-1.000,00
1/212400-700300	Miete von Kopiergeräten	2223	3223	24	3.027,72	3.100,00	-72,28	3.027,72	3.100,00	-72,28
1/212400-700400	Softwareanmietung (Lizenzen)	2223	3223	24	1.297,50	1.600,00	-302,50	1.297,50	1.600,00	-302,50
1/212400-711000	Gebühren f. d. Benützung v. Gemeindeeinrichtungen u. Anlagen	2225	3225	24	3.298,11	3.300,00	-1,89	3.298,11	3.300,00	-1,89



		MVAG			Ergebnisrechnung			Finanzierungsrechnung		
		MVAG	MVAG	VCQU	RA 2023	VA 2023	RA - VA	RA 2023	VA 2023	RA - VA
		EH	FH							
1/212400-720000	Kostenbeitr.f.Verw.L. Betriebskosten a.Gde.	2225	3225	24	31.890,63	28.000,00	3.890,63	31.890,63	28.000,00	3.890,63
1/212400-724000	Reisegebühren	2225	3225	24	44,44	400,00	-355,56	44,44	400,00	-355,56
1/212400-726000	Mitgliedsbeiträge an Institutionen	2225	3225	24	90,00	100,00	-10,00	90,00	100,00	-10,00
1/212400-728000	Entgelte für sonstige Leistungen	2225	3225	24	22.419,69	23.500,00	-1.080,31	24.032,38	23.500,00	532,38
1/212400-728100	Entgelte für sonstige Leistungen (Lehrkräfte)	2225	3225	24	43,50		43,50	43,50		43,50
1/212400-728200	Entgelte f.sonst.Leistungen (Schulassistenzen)	2225	3225	24	34.332,23	42.400,00	-8.067,77	27.482,37	42.400,00	-14.917,63
1/212400-728300	Entgelte für sonstige Leistungen (schulische Ganztagesbetreuung)	2225	3225	24	67.798,73	67.500,00	298,73	67.798,73	67.500,00	298,73
1/212400-728500	Mittagsmenü	2225	3225	24	17.609,00	16.200,00	1.409,00	17.609,00	16.200,00	1.409,00
1/212400-729000	Sonstige Ausgaben (Schulveranstaltungen)	2225	3225	24	3.211,55	2.300,00	911,55	3.211,55	2.300,00	911,55
1/212400-729900	Sonstige Ausgaben (nicht zugeordnet)	2225	3225	24		200,00	-200,00		200,00	-200,00
1/212400-755000	Transfers an Unternehmen (ohne Finanzunternehmen) und andere	2233	3233	27	42.413,77	43.500,00	-1.086,23	42.413,77	43.500,00	-1.086,23
1/212400-755010	Transfers an Unternehmen (ohne Finanzunternehmen) und andere (Grundsteuer KG)	2233	3233	27	417,23	500,00	-82,77	417,23	500,00	-82,77
1/212400-768100	Zuwendungen Kochbeitrag HW-Ersatz	2234	3234	27				33,35		33,35
<b>SU 22 / 32</b>	<b>Summe Aufwendungen / Auszahlungen operative Gebarung</b>				<b>571.115,28</b>	<b>562.900,00</b>	<b>8.215,28</b>	<b>530.359,68</b>	<b>546.700,00</b>	<b>-16.340,32</b>
<b>SA 0 / SA 1</b>	<b>(0) Nettoergebnis (21 - 22) / (1) Geldfluss operative Gebarung (31 - 32)</b>				<b>-396.449,73</b>	<b>-439.800,00</b>	<b>43.350,27</b>	<b>-379.415,30</b>	<b>-429.400,00</b>	<b>49.984,70</b>
<b>SU 23</b>	<b>Summe Haushaltsrücklagen</b>				<b>0,00</b>	<b>0,00</b>	<b>0,00</b>	<b>0,00</b>	<b>0,00</b>	<b>0,00</b>
<b>SA00</b>	<b>Nettoergebnis nach Zuw./Entn. Haushaltsrücklagen (Saldo 0 +/- SU23)</b>				<b>-396.449,73</b>	<b>-439.800,00</b>	<b>43.350,27</b>			
<b>Investive Gebarung</b>										
<b>SU 33</b>	<b>Summe Einzahlungen investive Gebarung</b>							<b>0,00</b>	<b>0,00</b>	<b>0,00</b>
1/212400-042000	Amtsausstattung		3415	41				1.023,61	900,00	123,61
1/212400-042010	Betriebsausstattung Lehr- und Lernmittel		3415	41					700,00	-700,00
1/212400-042100	Betriebsausstattung Schuleinrichtung		3415	41				5.724,55	6.500,00	-775,45
1/212400-042200	Betriebsausstattung (EDV)		3415	41				480,00	1.000,00	-520,00
1/212400-042210	Betriebsausstattung (soweit nicht zugeordnet)		3415	41				3.680,19	2.000,00	1.680,19
1/212400-042300	Betriebsausstattung (Technische Leh		3415	41				1.797,48	4.500,00	-2.702,52
<b>SU 34</b>	<b>Summe Auszahlungen investive Gebarung</b>							<b>12.705,83</b>	<b>15.600,00</b>	<b>-2.894,17</b>
<b>SA2</b>	<b>Saldo (2) Geldfluss aus der Investiven Gebarung (33 - 34)</b>							<b>-12.705,83</b>	<b>-15.600,00</b>	<b>2.894,17</b>
<b>SA3</b>	<b>Saldo (3) Nettofinanzierungssaldo (Saldo 1 + Saldo 2)</b>							<b>-392.121,13</b>	<b>-445.000,00</b>	<b>52.878,87</b>
<b>Finanzierungstätigkeit</b>										
<b>SU 35</b>	<b>Summe Einzahlungen aus der Finanzierungstätigkeit</b>							<b>0,00</b>	<b>0,00</b>	<b>0,00</b>

		MVAG			Ergebnisrechnung			Finanzierungsrechnung		
		EH	FH	VCQU	RA 2023	VA 2023	RA - VA	RA 2023	VA 2023	RA - VA
1/212400-084000	Bis zur Endfälligkeit gehaltene Finanzinstrumente – langfristig		3650	60				1.954,48	2.000,00	-45,52
<b>SU 36</b>	<b>Summe Auszahlungen aus der Finanzierungstätigkeit</b>							<b>1.954,48</b>	<b>2.000,00</b>	<b>-45,52</b>
<b>SA4</b>	<b>Saldo (4) Geldfluss aus der Finanzierungstätigkeit (35 – 36)</b>							<b>-1.954,48</b>	<b>-2.000,00</b>	<b>45,52</b>
<b>SA5</b>	<b>Saldo (5) Geldfluss aus der voranschlagswirksamen Gebarung (Saldo 3 + Saldo 4)</b>							<b>-394.075,61</b>	<b>-447.000,00</b>	<b>52.924,39</b>
<b>212401</b>	<b>Mittelschule Radenthein Nachmittagsbetreuung</b>									
	<b>Operative Gebarung</b>									
<b>SU 21 / 31</b>	<b>Summe Erträge / Einzahlungen operative Gebarung</b>				<b>0,00</b>	<b>0,00</b>	<b>0,00</b>	<b>0,00</b>	<b>0,00</b>	<b>0,00</b>
1/212401-680700	Planmäßige Abschreibung Amts-, Betriebs- und Geschäftsausstattung		2226		2.468,16	2.300,00	168,16			
<b>SU 22 / 32</b>	<b>Summe Aufwendungen / Auszahlungen operative Gebarung</b>				<b>2.468,16</b>	<b>2.300,00</b>	<b>168,16</b>	<b>0,00</b>	<b>0,00</b>	<b>0,00</b>
<b>SA 0 / SA 1</b>	<b>(0) Nettoergebnis (21 - 22) / (1) Geldfluss operative Gebarung (31 – 32)</b>				<b>-2.468,16</b>	<b>-2.300,00</b>	<b>-168,16</b>	<b>0,00</b>	<b>0,00</b>	<b>0,00</b>
<b>SU 23</b>	<b>Summe Haushaltsrücklagen</b>				<b>0,00</b>	<b>0,00</b>	<b>0,00</b>	<b>0,00</b>	<b>0,00</b>	<b>0,00</b>
<b>SA00</b>	<b>Nettoergebnis nach Zuw./Entn. Haushaltsrücklagen (Saldo 0 +/- SU23)</b>				<b>-2.468,16</b>	<b>-2.300,00</b>	<b>-168,16</b>			
	<b>Investive Gebarung</b>									
<b>SU 33</b>	<b>Summe Einzahlungen investive Gebarung</b>							<b>0,00</b>	<b>0,00</b>	<b>0,00</b>
<b>SU 34</b>	<b>Summe Auszahlungen investive Gebarung</b>							<b>0,00</b>	<b>0,00</b>	<b>0,00</b>
<b>SA2</b>	<b>Saldo (2) Geldfluss aus der Investiven Gebarung (33 – 34)</b>							<b>0,00</b>	<b>0,00</b>	<b>0,00</b>
<b>SA3</b>	<b>Saldo (3) Nettofinanzierungssaldo (Saldo 1 + Saldo 2)</b>							<b>0,00</b>	<b>0,00</b>	<b>0,00</b>
	<b>Finanzierungstätigkeit</b>									
<b>SU 35</b>	<b>Summe Einzahlungen aus der Finanzierungstätigkeit</b>							<b>0,00</b>	<b>0,00</b>	<b>0,00</b>
<b>SU 36</b>	<b>Summe Auszahlungen aus der Finanzierungstätigkeit</b>							<b>0,00</b>	<b>0,00</b>	<b>0,00</b>
<b>SA4</b>	<b>Saldo (4) Geldfluss aus der Finanzierungstätigkeit (35 – 36)</b>							<b>0,00</b>	<b>0,00</b>	<b>0,00</b>
<b>SA5</b>	<b>Saldo (5) Geldfluss aus der voranschlagswirksamen Gebarung (Saldo 3 + Saldo 4)</b>							<b>0,00</b>	<b>0,00</b>	<b>0,00</b>
<b>212500</b>	<b>Musikmittelschule Seeboden</b>									
	<b>Operative Gebarung</b>									
2/212500+811000	Einnahmen aus Vermietung und Verpac von Sachen	2115	3115	14	1.937,09	2.100,00	-162,91	1.819,36	2.100,00	-280,64
2/212500+813000	Erträge aus der Auflösung von Investitionszuschüssen (Kapitaltransfers)		2127		3.055,78	3.100,00	-44,22			
2/212500+816000	Kostenersätze für sonstige Leistungen BK	2114	3114	13	9.429,86	7.500,00	1.929,86	10.831,01	7.500,00	3.331,01
2/212500+816010	Elternbeitrag GTS	2114	3114	13	8.731,00	5.900,00	2.831,00	8.497,00	5.900,00	2.597,00
2/212500+816011	Kostenbeitrag (Kosteners.) f.so.Ver (Schulterhaltungsbeitrag)	2114	3114	13	7.267,53	5.000,00	2.267,53	7.267,53	5.000,00	2.267,53
2/212500+816020	Essensbeitrag GTS	2114	3114	13	7.114,00	4.600,00	2.514,00	6.917,00	4.600,00	2.317,00
2/212500+816030	Arbeitsmittelbeitrag GTS	2114	3114	13	564,00	300,00	264,00	544,00	300,00	244,00

		MVAG			Ergebnisrechnung			Finanzierungsrechnung		
		EH	FH	VCQU	RA 2023	VA 2023	RA - VA	RA 2023	VA 2023	RA - VA
2/212500+817200	Erträge aus der Auflösung von sonstigen Rückstellungen - nicht konsum. Urlaube	2117			1.316,98		1.316,98			
2/212500+829000	Sonstige Einnahmen Schadenersatz Versicherung	2116	3116	18	440,67	100,00	340,67	440,67	100,00	340,67
2/212500+849100	Mahngebühr, Säumniszuschlag	2111	3111	10				7,50		7,50
2/212500+860010	Transfers von Bund, Bundesfonds und Bundeskammern	2121	3121	15	3.500,00	3.500,00		3.500,00	3.500,00	
2/212500+861400	Förderung für ganztätig geführte Sc (Landesförderung NMB)	2121	3121	15	8.000,00	8.000,00		8.000,00	8.000,00	
<b>SU 21 / 31</b>	<b>Summe Erträge / Einzahlungen operative Gebarung</b>				<b>51.356,91</b>	<b>40.100,00</b>	<b>11.256,91</b>	<b>47.824,07</b>	<b>37.000,00</b>	<b>10.824,07</b>
1/212500-400000	Geringw. WG Lehr- und Lernmittel	2221	3221	23	5.681,81	2.700,00	2.981,81	5.927,65	2.700,00	3.227,65
1/212500-400100	geringw. WG Schuleinrichtungen	2221	3221	23	423,37	1.100,00	-676,63	423,37	1.100,00	-676,63
1/212500-400200	geringw. WG EDV	2221	3221	23	718,13	1.500,00	-781,87	1.067,13	1.500,00	-432,87
1/212500-400300	geringw. WG (soweit nicht zugeordnet)	2221	3221	23	519,07	1.000,00	-480,93	519,07	1.000,00	-480,93
1/212500-400400	Amtsausstattung	2221	3221	23		500,00	-500,00		500,00	-500,00
1/212500-400500	Materialien (Verbrauchsgüter soweit nicht zugeordnet)	2221	3221	23	3.225,71	3.300,00	-74,29	3.225,71	3.300,00	-74,29
1/212500-400600	Materialien (Verbrauchsgüter soweit nicht zugeordnet u. UM)	2221	3221	23		1.600,00	-1.600,00		1.600,00	-1.600,00
1/212500-452000	Treibstoffe	2221	3221	23	38,92	300,00	-261,08	38,92	300,00	-261,08
1/212500-454000	Reinigungsmittel	2221	3221	23	1.424,95	4.000,00	-2.575,05	1.424,95	4.000,00	-2.575,05
1/212500-456000	Schreib- Zeichen und sonstige Büromittel	2221	3221	23	2.470,85	4.900,00	-2.429,15	2.600,65	4.900,00	-2.299,35
1/212500-456100	Schreib-Zeichen-u.sonst. Büromittel (Unterricht)	2221	3221	23		200,00	-200,00		200,00	-200,00
1/212500-457000	Druckwerke	2221	3221	23	3.685,96	2.700,00	985,96	3.807,36	2.700,00	1.107,36
1/212500-457100	Druckwerke (Unterrichtsmittel)	2221	3221	23		200,00	-200,00		200,00	-200,00
1/212500-511000	Geldbezüge der VB in handwerklicher Verwendung	2211	3211	20	120.792,05	121.000,00	-207,95	120.792,05	121.000,00	-207,95
1/212500-523000	Geldbezüge der nicht ganzjährig beschäftigten Arbeiter	2211	3211	20		1.500,00	-1.500,00		1.500,00	-1.500,00
1/212500-563000	Sonstige Aufwandsentschädigungen	2213	3213	20	497,76	500,00	-2,24	497,76	500,00	-2,24
1/212500-565000	Mehrleistungszulagen	2211	3211	20	2.786,28	2.800,00	-13,72	2.786,28	2.800,00	-13,72
1/212500-580000	Dienstgeberbeiträge zum Ausgleichsfonds für Familienbeihilfen	2212	3212	20	4.838,98	4.800,00	38,98	4.838,98	4.800,00	38,98
1/212500-582000	Sonstige Dienstgeberbeiträge zur sozialen Sicherheit	2212	3212	20	25.597,41	26.400,00	-802,59	25.597,41	26.400,00	-802,59
1/212500-590000	Freiwillige Sozialleistungen Ausbildungskosten	2212	3212	20	210,00	500,00	-290,00	210,00	500,00	-290,00
1/212500-591000	Dotierung von Rückstellungen für Abfertigungen	2214			5.530,99	5.200,00	330,99			
1/212500-592000	Dotierung von Rückstellungen für Jubiläumswendungen	2214			856,63	900,00	-43,37			

		MVAG			Ergebnisrechnung			Finanzierungsrechnung		
		MVAG	VCQU		RA 2023	VA 2023	RA - VA	RA 2023	VA 2023	RA - VA
		EH	FH							
1/212500-600100	Energiebezüge	2222	3222	24	22.634,23	29.500,00	-6.865,77	22.634,23	29.500,00	-6.865,77
1/212500-600300	Fernwärme	2222	3222	24	60.918,70	60.900,00	18,70	60.918,70	60.900,00	18,70
1/212500-614000	Instandhaltung von Gebäuden	2224	3224	24	4.871,25	5.000,00	-128,75	4.871,25	5.000,00	-128,75
1/212500-618000	Instandhaltung von sonstigen Anlagen	2224	3224	24	8.568,86	5.700,00	2.868,86	8.568,86	5.700,00	2.868,86
1/212500-618200	Instandhaltung EDV Anlagen	2224	3224	24		500,00	-500,00		500,00	-500,00
1/212500-630000	Postdienste	2222	3222	24	711,28	800,00	-88,72	711,28	800,00	-88,72
1/212500-631000	Telekommunikationsdienste	2222	3222	24	2.030,86	2.400,00	-369,14	2.030,86	2.400,00	-369,14
1/212500-670000	Versicherungen	2222	3222	24	6.882,81	6.900,00	-17,19	6.882,81	6.900,00	-17,19
1/212500-680700	Planmäßige Abschreibung Amts-, Betriebs- und Geschäftsausstattung	2226			19.653,42	11.900,00	7.753,42			
1/212500-699000	Verluste aus dem Abgang von Beteiligungen und aktiven Finanzinstrumenten	2245			1.268,84		1.268,84			
1/212500-700000	Miet- und Pachtzinse	2223	3223	24	21.456,00	21.500,00	-44,00	21.456,00	21.500,00	-44,00
1/212500-700100	Betriebskosten an KG	2223	3223	24		1.000,00	-1.000,00		1.000,00	-1.000,00
1/212500-700300	Miete von Kopiergeräten	2223	3223	24	2.357,64	2.500,00	-142,36	2.357,64	2.500,00	-142,36
1/212500-700400	Softwareanmietung (Lizenzen)	2223	3223	24	1.861,80	1.600,00	261,80	1.933,80	1.600,00	333,80
1/212500-711000	Gebühren f. d. Benützung v. Gemeindeeinrichtungen u. Anlagen	2225	3225	24	4.984,10	5.000,00	-15,90	4.984,10	5.000,00	-15,90
1/212500-724000	Reisegebühren	2225	3225	24	60,90	400,00	-339,10	60,90	400,00	-339,10
1/212500-726000	Mitgliedsbeiträge an Institutionen	2225	3225	24	62,00	100,00	-38,00	62,00	100,00	-38,00
1/212500-728000	Entgelte für sonst. Leistungen	2225	3225	24	6.475,69	4.500,00	1.975,69	6.703,17	4.500,00	2.203,17
1/212500-728200	Entgelte f. sonst. Leistungen (Schulassistenzen)	2225	3225	24	44.640,55	28.100,00	16.540,55	28.015,14	28.100,00	-84,86
1/212500-728300	Entgelte für sonstige Leistungen (schulische Ganztagesbetreuung)	2225	3225	24	31.920,33	31.600,00	320,33	31.920,33	31.600,00	320,33
1/212500-728500	Mittagsmenü	2225	3225	24	6.056,00	8.100,00	-2.044,00	6.056,00	8.100,00	-2.044,00
1/212500-729000	Sonstige Ausgaben (Schulveranstaltungen)	2225	3225	24	345,72	2.700,00	-2.354,28	345,72	2.700,00	-2.354,28
1/212500-729900	Sonstige Ausgaben (nicht zugeordnet)	2225	3225	24		200,00	-200,00		200,00	-200,00
1/212500-755000	Transfers an Unternehmen (ohne Finanzunternehmen) und andere	2233	3233	27	17.110,29	20.000,00	-2.889,71	17.110,29	20.000,00	-2.889,71
1/212500-755010	Transfers an Unternehmen (ohne Finanzunternehmen) und andere (Grundsteuer KG)	2233	3233	27	1.819,73	2.000,00	-180,27	1.819,73	2.000,00	-180,27
<b>SU 22 / 32</b>	<b>Summe Aufwendungen / Auszahlungen operative Gebarung</b>				<b>445.989,87</b>	<b>440.500,00</b>	<b>5.489,87</b>	<b>403.200,10</b>	<b>422.500,00</b>	<b>-19.299,90</b>
<b>SA 0 / SA 1</b>	<b>(0) Nettoergebnis (21 - 22) / (1) Geldfluss operative Gebarung (31 - 32)</b>				<b>-394.632,96</b>	<b>-400.400,00</b>	<b>5.767,04</b>	<b>-355.376,03</b>	<b>-385.500,00</b>	<b>30.123,97</b>
<b>SU 23</b>	<b>Summe Haushaltsrücklagen</b>				<b>0,00</b>	<b>0,00</b>	<b>0,00</b>	<b>0,00</b>	<b>0,00</b>	<b>0,00</b>
<b>SA00</b>	<b>Nettoergebnis nach Zuw./Entn. Haushaltsrücklagen (Saldo 0 +/- SU23)</b>				<b>-394.632,96</b>	<b>-400.400,00</b>	<b>5.767,04</b>			
<b>Investive Gebarung</b>										
<b>SU 33</b>	<b>Summe Einzahlungen investive Gebarung</b>							<b>0,00</b>	<b>0,00</b>	<b>0,00</b>

		MVAG			Ergebnisrechnung			Finanzierungsrechnung		
		EH	FH	VCQU	RA 2023	VA 2023	RA - VA	RA 2023	VA 2023	RA - VA
1/212500-042000	Amtsausstattung		3415	41				500,00		-500,00
1/212500-042010	Betriebsausstattung Lehr- und Lernmittel		3415	41			2.219,00	1.100,00		1.119,00
1/212500-042100	Betriebsausstattung Schuleinrichtung		3415	41			6.859,52	1.500,00		5.359,52
1/212500-042200	Betriebsausstattung (EDV)		3415	41			8.262,40	14.500,00		-6.237,60
1/212500-042210	Betriebsausstattung (soweit nicht zugeordnet)		3415	41				500,00		-500,00
1/212500-042300	Betriebsausstattung (Technische Leh		3415	41				6.500,00		-6.500,00
<b>SU 34</b>	<b>Summe Auszahlungen investive Gebarung</b>						<b>17.340,92</b>	<b>24.600,00</b>		<b>-7.259,08</b>
<b>SA2</b>	<b>Saldo (2) Geldfluss aus der Investiven Gebarung (33 – 34)</b>						<b>-17.340,92</b>	<b>-24.600,00</b>		<b>7.259,08</b>
<b>SA3</b>	<b>Saldo (3) Nettofinanzierungssaldo (Saldo 1 + Saldo 2)</b>						<b>-372.716,95</b>	<b>-410.100,00</b>		<b>37.383,05</b>
<b>Finanzierungstätigkeit</b>										
<b>SU 35</b>	<b>Summe Einzahlungen aus der Finanzierungstätigkeit</b>						<b>0,00</b>	<b>0,00</b>		<b>0,00</b>
1/212500-084000	Bis zur Endfälligkeit gehaltene Finanzinstrumente – langfristig		3650	60			2.900,86	2.900,00		0,86
<b>SU 36</b>	<b>Summe Auszahlungen aus der Finanzierungstätigkeit</b>						<b>2.900,86</b>	<b>2.900,00</b>		<b>0,86</b>
<b>SA4</b>	<b>Saldo (4) Geldfluss aus der Finanzierungstätigkeit (35 – 36)</b>						<b>-2.900,86</b>	<b>-2.900,00</b>		<b>-0,86</b>
<b>SA5</b>	<b>Saldo (5) Geldfluss aus der voranschlagswirksamen Gebarung (Saldo 3 + Saldo 4)</b>						<b>-375.617,81</b>	<b>-413.000,00</b>		<b>37.382,19</b>
<b>212600</b>	<b>Mittelschule u. Polytechnische Schule Spittal an der Drau (Gem. Kosten)</b>									
<b>Operative Gebarung</b>										
2/212600+811000	Einnahmen aus Vermietung und Verpac von Sachen	2115	3115	14	854,37		854,37	854,37		854,37
2/212600+811100	Miete Parkplatz	2115	3115	14	17.070,00	9.000,00	8.070,00	17.070,00	9.000,00	8.070,00
2/212600+813000	Erträge aus der Auflösung von Investitionszuschüssen (Kapitaltransfers)	2127			9.374,52	9.400,00	-25,48			
2/212600+816011	Kostenbeitrag (Kosteners.)f.so.Verw (Schulerhaltungsbeitrag)	2114	3114	13	38.869,93	30.000,00	8.869,93	38.869,93	30.000,00	8.869,93
2/212600+816020	Essensbeitrag (Lehrer)	2114	3114	13	169,88	200,00	-30,12	169,88	200,00	-30,12
2/212600+817400	Erträge aus der Auflösung von sonstigen Rückstellungen - Abfertigung	2117				2.600,00	-2.600,00			
2/212600+817500	Erträge aus der Auflösung von sonstigen Rückstellungen - Jubiläum	2117				1.400,00	-1.400,00			
2/212600+829000	Sonstige Einnahmen Schadenersatz Versicherung	2116	3116	18	1.684,78	100,00	1.584,78	1.684,78	100,00	1.584,78
2/212600+863200	lfd. Transferz.v.sonst.Trägern d. öffentl.Rechts (Sozialversicherung)	2121	3121	15		100,00	-100,00		100,00	-100,00
2/212600+866100	Transfers von Finanzunternehmen	2123	3123	16	36.361,58	46.400,00	-10.038,42	36.361,58	46.400,00	-10.038,42
<b>SU 21 / 31</b>	<b>Summe Erträge / Einzahlungen operative Gebarung</b>				<b>104.385,06</b>	<b>99.200,00</b>	<b>5.185,06</b>	<b>95.010,54</b>	<b>85.800,00</b>	<b>9.210,54</b>
1/212600-400100	geringw. WG Schuleinrichtungen	2221	3221	23		400,00	-400,00		400,00	-400,00
1/212600-400200	geringw. WG EDV	2221	3221	23	464,64		464,64	464,64		464,64
1/212600-400300	geringw. WG (soweit nicht zugeordnet)	2221	3221	23	1.973,47		1.973,47	1.973,47		1.973,47

		MVAG			Ergebnisrechnung			Finanzierungsrechnung		
		EH	FH	VCQU	RA 2023	VA 2023	RA - VA	RA 2023	VA 2023	RA - VA
1/212600-400400	Amtsausstattung	2221	3221	23		700,00	-700,00		700,00	-700,00
1/212600-400500	Materialien (Verbrauchsgüter soweit nicht zugeordnet)	2221	3221	23	2.728,07	1.000,00	1.728,07	2.728,07	1.000,00	1.728,07
1/212600-452000	Treibstoffe	2221	3221	23	938,81	600,00	338,81	938,81	600,00	338,81
1/212600-454000	Reinigungsmittel	2221	3221	23	10.731,87	11.800,00	-1.068,13	10.731,87	11.800,00	-1.068,13
1/212600-456000	Schreib- Zeichen und sonstige Büromittel	2221	3221	23	316,48	5.000,00	-4.683,52	316,48	5.000,00	-4.683,52
1/212600-457000	Druckwerke	2221	3221	23	1.586,86		1.586,86	1.586,86		1.586,86
1/212600-511000	Geldbezüge der VB in handwerklicher Verwendung	2211	3211	20	261.429,27	260.900,00	529,27	261.429,27	260.900,00	529,27
1/212600-523000	Geldbezüge der nicht ganzjährig beschäftigten Arbeiter	2211	3211	20		7.900,00	-7.900,00		7.900,00	-7.900,00
1/212600-563000	Sonstige Aufwandsentschädigungen	2213	3213	20	995,52	1.300,00	-304,48	995,52	1.300,00	-304,48
1/212600-565000	Mehreistungszulagen	2211	3211	20	4.086,60	4.400,00	-313,40	4.086,60	4.400,00	-313,40
1/212600-580000	Dienstgeberbeiträge zum Ausgleichsfonds für Familienbeihilfen	2212	3212	20	9.950,84	10.000,00	-49,16	9.950,84	10.000,00	-49,16
1/212600-582000	Sonstige Dienstgeberbeiträge zur sozialen Sicherheit	2212	3212	20	54.012,10	54.400,00	-387,90	54.012,10	54.400,00	-387,90
1/212600-590000	Freiwillige Sozialleistungen	2212	3212	20	210,00	500,00	-290,00	210,00	500,00	-290,00
1/212600-591000	Dotierung von Rückstellungen für Abfertigungen	2214			3.164,36		3.164,36			
1/212600-592000	Dotierung von Rückstellungen für Jubiläumswendungen	2214			9.624,79		9.624,79			
1/212600-600100	Energiebezüge	2222	3222	24	90.600,23	104.800,00	-14.199,77	81.759,75	104.800,00	-23.040,25
1/212600-600300	Fernwärme	2222	3222	24	131.742,56	131.700,00	42,56	131.742,56	131.700,00	42,56
1/212600-614000	Instandhaltung von Gebäuden	2224	3224	24	6.636,66	2.500,00	4.136,66	6.636,66	2.500,00	4.136,66
1/212600-618000	Instandhaltung von sonstigen Anlagen	2224	3224	24	8.918,49	3.900,00	5.018,49	8.918,49	3.900,00	5.018,49
1/212600-618200	Instandhaltung EDV Anlagen	2224	3224	24		500,00	-500,00		500,00	-500,00
1/212600-630000	Postdienste	2222	3222	24	858,86	2.500,00	-1.641,14	858,86	2.500,00	-1.641,14
1/212600-631000	Telekommunikationsdienste	2222	3222	24	5.812,58	4.800,00	1.012,58	5.812,58	4.800,00	1.012,58
1/212600-670000	Versicherungen	2222	3222	24	18.884,54	17.000,00	1.884,54	18.884,54	17.000,00	1.884,54
1/212600-680600	Planmäßige Abschreibung	2226			3.851,45	3.900,00	-48,55			
1/212600-680700	Planmäßige Abschreibung Amts-Betriebs- und Geschäftsausstattung	2226			12.604,85	11.400,00	1.204,85			
1/212600-689100	Dotierung von sonstigen Rückstellungen	2226			1.869,17		1.869,17			
1/212600-699000	Verluste aus dem Abgang von Beteiligungen und aktiven Finanzinstrumenten	2245			48.255,00		48.255,00			
1/212600-700000	Miet- und Pachtzinse	2223	3223	24	31.176,00	31.200,00	-24,00	31.176,00	31.200,00	-24,00
1/212600-700100	Betriebskosten an KG	2223	3223	24		1.000,00	-1.000,00		1.000,00	-1.000,00
1/212600-700400	Softwareanmietung (Lizenzen)	2223	3223	24	372,90	5.300,00	-4.927,10	372,90	5.300,00	-4.927,10

		MVAG			Ergebnisrechnung			Finanzierungsrechnung		
		EH	FH	VCQU	RA 2023	VA 2023	RA - VA	RA 2023	VA 2023	RA - VA
1/212600-711000	Gebühren f. d. Benützung v. Gemeindeeinrichtungen u. Anlagen	2225	3225	24	30.810,51	30.800,00	10,51	30.810,51	30.800,00	10,51
1/212600-724000	Reisegebühren	2225	3225	24	46,96	400,00	-353,04	46,96	400,00	-353,04
1/212600-728000	Entgelte für sonstige Leistungen v. Gew.Tr., Firmen	2225	3225	24	21.407,36	20.000,00	1.407,36	21.370,17	20.000,00	1.370,17
1/212600-728200	Entgelte f.sonst.Leistungen (Schulassistenten)	2225	3225	24	12.698,93	21.000,00	-8.301,07	18.163,49	27.000,00	-8.836,51
1/212600-728500	Mittagsmenü	2225	3225	24	92,66	400,00	-307,34	113,25	400,00	-286,75
1/212600-755000	Transfers an Unternehmen (ohne Finanzunternehmen) und andere	2233	3233	27	18.630,00	15.000,00	3.630,00	18.630,00	15.000,00	3.630,00
1/212600-755010	Transfers an Unternehmen (ohne Finanzunternehmen) und andere (Grundsteuer KG)	2233	3233	27	6.273,34	6.300,00	-26,66	6.273,34	6.300,00	-26,66
1/212600-755020	Transfers an Unternehmen (ohne Finanzunternehmen) und andere (Grundstücksmiete)	2233	3233	27		2.200,00	-2.200,00		2.200,00	-2.200,00
<b>SU 22 / 32</b>	<b>Summe Aufwendungen / Auszahlungen operative Gebarung</b>				<b>813.756,73</b>	<b>775.500,00</b>	<b>38.256,73</b>	<b>730.994,59</b>	<b>766.200,00</b>	<b>-35.205,41</b>
<b>SA 0 / SA 1</b>	<b>(0) Nettoergebnis (21 - 22) / (1) Geldfluss operative Gebarung (31 - 32)</b>				<b>-709.371,67</b>	<b>-676.300,00</b>	<b>-33.071,67</b>	<b>-635.984,05</b>	<b>-680.400,00</b>	<b>44.415,95</b>
<b>SU 23</b>	<b>Summe Haushaltsrücklagen</b>				<b>0,00</b>	<b>0,00</b>	<b>0,00</b>	<b>0,00</b>	<b>0,00</b>	<b>0,00</b>
<b>SA00</b>	<b>Nettoergebnis nach Zuw./Entn. Haushaltsrücklagen (Saldo 0 +/- SU23)</b>				<b>-709.371,67</b>	<b>-676.300,00</b>	<b>-33.071,67</b>			
<b>Investive Gebarung</b>										
<b>SU 33</b>	<b>Summe Einzahlungen investive Gebarung</b>							<b>0,00</b>	<b>0,00</b>	<b>0,00</b>
1/212600-042100	Betriebsausstattung Schuleinrichtung		3415	41					3.000,00	-3.000,00
1/212600-042200	Betriebsausstattung (EDV)		3415	41					3.000,00	-3.000,00
1/212600-042210	Betriebsausstattung (soweit nicht zugeordnet)		3415	41				11.687,10	10.000,00	1.687,10
1/212600-042300	Betriebsausstattung (Technische Leh)		3415	41					3.000,00	-3.000,00
<b>SU 34</b>	<b>Summe Auszahlungen investive Gebarung</b>							<b>11.687,10</b>	<b>19.000,00</b>	<b>-7.312,90</b>
<b>SA2</b>	<b>Saldo (2) Geldfluss aus der Investiven Gebarung (33 - 34)</b>							<b>-11.687,10</b>	<b>-19.000,00</b>	<b>7.312,90</b>
<b>SA3</b>	<b>Saldo (3) Nettofinanzierungssaldo (Saldo 1 + Saldo 2)</b>							<b>-647.671,15</b>	<b>-699.400,00</b>	<b>51.728,85</b>
<b>Finanzierungstätigkeit</b>										
<b>SU 35</b>	<b>Summe Einzahlungen aus der Finanzierungstätigkeit</b>							<b>0,00</b>	<b>0,00</b>	<b>0,00</b>
1/212600-084000	Bis zur Endfälligkeit gehaltene Finanzinstrumente - langfristig		3650	60				4.278,01	4.800,00	-521,99
<b>SU 36</b>	<b>Summe Auszahlungen aus der Finanzierungstätigkeit</b>							<b>4.278,01</b>	<b>4.800,00</b>	<b>-521,99</b>
<b>SA4</b>	<b>Saldo (4) Geldfluss aus der Finanzierungstätigkeit (35 - 36)</b>							<b>-4.278,01</b>	<b>-4.800,00</b>	<b>521,99</b>
<b>SA5</b>	<b>Saldo (5) Geldfluss aus der voranschlagswirksamen Gebarung (Saldo 3 + Saldo 4)</b>							<b>-651.949,16</b>	<b>-704.200,00</b>	<b>52.250,84</b>
<b>212610</b>	<b>Mittelschule Spittal a. d. Drau - Fritz Strobl Schulzentrum</b>									
<b>Operative Gebarung</b>										
2/212610+816010	Elternbeitrag GTS	2114	3114	13	9.226,50	12.800,00	-3.573,50	9.179,75	12.800,00	-3.620,25

		MVAG			Ergebnisrechnung			Finanzierungsrechnung		
		MVAG	VCQU		RA 2023	VA 2023	RA - VA	RA 2023	VA 2023	RA - VA
		EH	FH							
2/212610+816020	Essensbeitrag GTS	2114	3114	13	8.026,15	10.900,00	-2.873,85	8.084,81	10.900,00	-2.815,19
2/212610+816030	Arbeitsmittelbeitrag GTS	2114	3114	13	572,00	700,00	-128,00	564,90	700,00	-135,10
2/212610+849100	Mahngebühr, Säumniszuschlag	2111	3111	10	18,00		18,00	-5,38		-5,38
2/212610+860010	Transfers von Bund, Bundesfonds und Bundeskammern	2121	3121	15	9.800,00	9.800,00		9.800,00	9.800,00	
2/212610+861400	Förderung für ganztägig geführte Sc (Landesförderung NMB)	2121	3121	15	8.000,00	8.000,00		8.000,00	8.000,00	
<b>SU 21 / 31</b>	<b>Summe Erträge / Einzahlungen operative Gebarung</b>				<b>35.642,65</b>	<b>42.200,00</b>	<b>-6.557,35</b>	<b>35.624,08</b>	<b>42.200,00</b>	<b>-6.575,92</b>
1/212610-400000	Geringw. WG Lehr- und. Lernmittel	2221	3221	23	556,08	3.900,00	-3.343,92	556,08	3.900,00	-3.343,92
1/212610-400100	Geringw. WG Schuleinrichtung	2221	3221	23		1.100,00	-1.100,00		1.100,00	-1.100,00
1/212610-400200	geringw. WG EDV	2221	3221	23	309,40	2.000,00	-1.690,60	309,40	2.000,00	-1.690,60
1/212610-400300	geringw. WG (soweit nicht zugeordnet)	2221	3221	23		1.500,00	-1.500,00		1.500,00	-1.500,00
1/212610-400400	Geringw. WG Amtsausstattung	2221	3221	23		500,00	-500,00		500,00	-500,00
1/212610-400500	Materialien (Verbrauchsgüter soweit nicht zugeordnet)	2221	3221	23	325,58	4.600,00	-4.274,42	325,58	4.600,00	-4.274,42
1/212610-400600	Materialien (Verbrauchsgüter soweit nicht zugeordnet u. UM)	2221	3221	23		2.300,00	-2.300,00		2.300,00	-2.300,00
1/212610-456000	Schreib-, Zeichen- und sonstige Büromittel	2221	3221	23	686,38	6.900,00	-6.213,62	686,38	6.900,00	-6.213,62
1/212610-456100	Schreib-Zeichen-u.sonst. Büromittel (für den Unterricht)	2221	3221	23		200,00	-200,00		200,00	-200,00
1/212610-457000	Druckwerke	2221	3221	23	2.101,68	3.900,00	-1.798,32	2.101,68	3.900,00	-1.798,32
1/212610-457100	Druckwerke (für den Unterricht)	2221	3221	23		200,00	-200,00		200,00	-200,00
1/212610-618000	Instandhaltung von sonstigen Anlagen	2224	3224	24		500,00	-500,00		500,00	-500,00
1/212610-618200	Instandhaltung EDV Anlagen	2224	3224	24		500,00	-500,00		500,00	-500,00
1/212610-631000	Telekommunikationsdienste	2222	3222	24		500,00	-500,00		500,00	-500,00
1/212610-680700	Planmäßige Abschreibung	2226			1.119,72	500,00	619,72			
1/212610-690000	Abschreibung von Forderungen (Schadensfälle)	2225			1.105,40		1.105,40			
1/212610-700300	Miete von Kopiergeräten	2223	3223	24	6.906,00	6.900,00	6,00	6.906,00	6.900,00	6,00
1/212610-700400	Miet- und Pachtaufwand	2223	3223	24	1.891,60		1.891,60	1.891,60		1.891,60
1/212610-726000	Mitgliedsbeiträge an Institutionen	2225	3225	24		100,00	-100,00		100,00	-100,00
1/212610-728000	Entgelte für sonstige Leistungen	2225	3225	24	2.303,35	6.000,00	-3.696,65	2.303,35	6.000,00	-3.696,65
1/212610-728200	Entgelte für sonstige Leistungen (Schulassistenzen)	2225	3225	24	8.800,00		8.800,00	8.800,00		8.800,00
1/212610-728300	Entgelte für sonstige Leistungen (schulische Ganztagesbetreuung)	2225	3225	24	60.905,72	61.000,00	-94,28	68.112,12	61.000,00	7.112,12
1/212610-728500	Mittagsmenü	2225	3225	24	7.653,88	10.500,00	-2.846,12	7.598,12	10.500,00	-2.901,88
1/212610-729000	Sonstige Ausgaben (Schulveranstaltungen)	2225	3225	24	3.257,82	4.900,00	-1.642,18	3.257,82	4.900,00	-1.642,18
1/212610-729900	Sonstige Ausgaben (nicht zugeordnet)	2225	3225	24		200,00	-200,00		200,00	-200,00



		MVAG MVAG VCQU			Ergebnisrechnung			Finanzierungsrechnung		
		EH	FH	VCQU	RA 2023	VA 2023	RA - VA	RA 2023	VA 2023	RA - VA
1/212610-768100	Zuwendungen Kochbeitrag HW-Ersatz	2234	3234	27		100,00	-100,00		100,00	-100,00
<b>SU 22 / 32</b>	<b>Summe Aufwendungen / Auszahlungen operative Gebarung</b>				<b>97.922,61</b>	<b>118.800,00</b>	<b>-20.877,39</b>	<b>102.848,13</b>	<b>118.300,00</b>	<b>-15.451,87</b>
<b>SA 0 / SA 1</b>	<b>(0) Nettoergebnis (21 - 22) / (1) Geldfluss operative Gebarung (31 - 32)</b>				<b>-62.279,96</b>	<b>-76.600,00</b>	<b>14.320,04</b>	<b>-67.224,05</b>	<b>-76.100,00</b>	<b>8.875,95</b>
<b>SU 23</b>	<b>Summe Haushaltsrücklagen</b>				<b>0,00</b>	<b>0,00</b>	<b>0,00</b>	<b>0,00</b>	<b>0,00</b>	<b>0,00</b>
<b>SA00</b>	<b>Nettoergebnis nach Zuw./Entn. Haushaltsrücklagen (Saldo 0 +/- SU23)</b>				<b>-62.279,96</b>	<b>-76.600,00</b>	<b>14.320,04</b>			
<b>Investive Gebarung</b>										
<b>SU 33</b>	<b>Summe Einzahlungen investive Gebarung</b>							<b>0,00</b>	<b>0,00</b>	<b>0,00</b>
1/212610-042000	Amtsausstattung		3415	41				500,00		-500,00
1/212610-042010	Betriebsausstattung (Lehr- und Lernmittel)		3415	41				1.500,00		-1.500,00
1/212610-042100	Betriebsausstattung (Einrichtungen)		3415	41				2.000,00		-2.000,00
1/212610-042200	Betriebsausstattung EDV		3415	41			763,42	2.000,00		-1.236,58
1/212610-042300	Betriebsausstattung (Technische Leh		3415	41				500,00		-500,00
<b>SU 34</b>	<b>Summe Auszahlungen investive Gebarung</b>							<b>763,42</b>	<b>6.500,00</b>	<b>-5.736,58</b>
<b>SA2</b>	<b>Saldo (2) Geldfluss aus der Investiven Gebarung (33 - 34)</b>							<b>-763,42</b>	<b>-6.500,00</b>	<b>5.736,58</b>
<b>SA3</b>	<b>Saldo (3) Nettofinanzierungssaldo (Saldo 1 + Saldo 2)</b>							<b>-67.987,47</b>	<b>-82.600,00</b>	<b>14.612,53</b>
<b>Finanzierungstätigkeit</b>										
<b>SU 35</b>	<b>Summe Einzahlungen aus der Finanzierungstätigkeit</b>							<b>0,00</b>	<b>0,00</b>	<b>0,00</b>
<b>SU 36</b>	<b>Summe Auszahlungen aus der Finanzierungstätigkeit</b>							<b>0,00</b>	<b>0,00</b>	<b>0,00</b>
<b>SA4</b>	<b>Saldo (4) Geldfluss aus der Finanzierungstätigkeit (35 - 36)</b>							<b>0,00</b>	<b>0,00</b>	<b>0,00</b>
<b>SA5</b>	<b>Saldo (5) Geldfluss aus der voranschlagswirksamen Gebarung (Saldo 3 + Saldo 4)</b>							<b>-67.987,47</b>	<b>-82.600,00</b>	<b>14.612,53</b>
<b>212640</b>	<b>Polytechnische Schule Spittal a. d. Drau</b>									
<b>Operative Gebarung</b>										
2/212640+816010	Elternbeitrag GTS	2114	3114	13	5.869,00	5.400,00	469,00	5.725,65	5.400,00	325,65
2/212640+816020	Essensbeitrag GTS	2114	3114	13	3.577,35	2.900,00	677,35	3.829,25	2.900,00	929,25
2/212640+816030	Arbeitsmittelbeitrag NB	2114	3114	13	419,00	300,00	119,00	396,00	300,00	96,00
2/212640+829100	Sonstige Einnahmen	2116	3116	18	200,00		200,00	200,00		200,00
2/212640+849100	Mahngebühr, Säumniszuschlag	2111	3111	10	6,00		6,00	20,22		20,22
2/212640+860010	Transfers von Bund, Bundesfonds und Bundeskammern	2121	3121	15	8.500,00	3.500,00	5.000,00	8.500,00	3.500,00	5.000,00
<b>SU 21 / 31</b>	<b>Summe Erträge / Einzahlungen operative Gebarung</b>				<b>18.571,35</b>	<b>12.100,00</b>	<b>6.471,35</b>	<b>18.671,12</b>	<b>12.100,00</b>	<b>6.571,12</b>
1/212640-400000	Geringw. WG. Lehr- und Lernmittel	2221	3221	23	2.042,43	600,00	1.442,43	2.765,01	600,00	2.165,01
1/212640-400100	Geringw. WG Schuleinrichtung	2221	3221	23		600,00	-600,00		600,00	-600,00
1/212640-400200	geringw. WG EDV	2221	3221	23	23,99	500,00	-476,01	1.768,99	500,00	1.268,99
1/212640-400300	geringw. WG (soweit nicht zugeordnet)	2221	3221	23		500,00	-500,00		500,00	-500,00
1/212640-400400	Geringw. WG Amtsausstattung	2221	3221	23		500,00	-500,00		500,00	-500,00
1/212640-400500	Materialien (Verbrauchsgüter soweit nicht zugeordnet)	2221	3221	23	1.755,52	800,00	955,52	2.115,15	800,00	1.315,15

		MVAG			Ergebnisrechnung			Finanzierungsrechnung		
		EH	FH	VCQU	RA 2023	VA 2023	RA - VA	RA 2023	VA 2023	RA - VA
1/212640-400600	Materialien (Verbrauchsgüter soweit nicht zugeordnet u. UM)	2221	3221	23		400,00	-400,00		400,00	-400,00
1/212640-456000	Schreib-, Zeichen- und sonstige Büromittel	2221	3221	23	265,20	1.200,00	-934,80	265,20	1.200,00	-934,80
1/212640-456100	Schreib-Zeichen-u.sonst. Büromittel (für den Unterricht)	2221	3221	23		200,00	-200,00		200,00	-200,00
1/212640-457000	Druckwerke	2221	3221	23	224,27	1.000,00	-775,73	224,27	1.000,00	-775,73
1/212640-457100	Druckwerke (für den Unterricht)	2221	3221	23		200,00	-200,00		200,00	-200,00
1/212640-618000	Instandhaltung von sonstigen Anlagen	2224	3224	24		1.000,00	-1.000,00		1.000,00	-1.000,00
1/212640-618200	Instandhaltung EDV Anlagen	2224	3224	24		500,00	-500,00		500,00	-500,00
1/212640-680700	Planmäßige Abschreibung Amts-Betriebs- und Geschäftsausstattung	2226			6.909,59	6.700,00	209,59			
1/212640-700000	Mietzinse Berufsschule und EAK	2223	3223	24	54.136,95	32.400,00	21.736,95	54.136,95	32.400,00	21.736,95
1/212640-700200	Betriebskosten LIM	2223	3223	24	22.302,49	20.000,00	2.302,49	22.302,49	20.000,00	2.302,49
1/212640-700300	Miete von Kopiergeräten	2223	3223	24	1.768,80	2.100,00	-331,20	1.768,80	2.100,00	-331,20
1/212640-726000	Mitgliedsbeiträge an Institutionen	2225	3225	24		100,00	-100,00		100,00	-100,00
1/212640-728000	Entgelte für sonstige Leistungen	2225	3225	24	882,05	1.500,00	-617,95	882,05	1.500,00	-617,95
1/212640-728300	Entgelte für sonstige Leistungen (schulische Ganztagesbetreuung)	2225	3225	24	11.000,00	9.000,00	2.000,00	11.000,00	9.000,00	2.000,00
1/212640-728500	Mittagsmenü	2225	3225	24	3.311,97	3.000,00	311,97	3.534,28	3.000,00	534,28
1/212640-729000	Sonstige Ausgaben (Schulveranstaltungen)	2225	3225	24	1.890,68	1.000,00	890,68	2.308,39	1.000,00	1.308,39
1/212640-729900	Sonstige Ausgaben (nicht zugeordnet)	2225	3225	24	1.770,32	200,00	1.570,32	1.770,32	200,00	1.570,32
<b>SU 22 / 32</b>	<b>Summe Aufwendungen / Auszahlungen operative Gebarung</b>				<b>108.284,26</b>	<b>84.000,00</b>	<b>24.284,26</b>	<b>104.841,90</b>	<b>77.300,00</b>	<b>27.541,90</b>
<b>SA 0 / SA 1</b>	<b>(0) Nettoergebnis (21 - 22) / (1) Geldfluss operative Gebarung (31 - 32)</b>				<b>-89.712,91</b>	<b>-71.900,00</b>	<b>-17.812,91</b>	<b>-86.170,78</b>	<b>-65.200,00</b>	<b>-20.970,78</b>
<b>SU 23</b>	<b>Summe Haushaltsrücklagen</b>				<b>0,00</b>	<b>0,00</b>	<b>0,00</b>	<b>0,00</b>	<b>0,00</b>	<b>0,00</b>
<b>SA00</b>	<b>Nettoergebnis nach Zuw./Entn. Haushaltsrücklagen (Saldo 0 +/- SU23)</b>				<b>-89.712,91</b>	<b>-71.900,00</b>	<b>-17.812,91</b>			
<b>Investive Gebarung</b>										
<b>SU 33</b>	<b>Summe Einzahlungen investive Gebarung</b>							<b>0,00</b>	<b>0,00</b>	<b>0,00</b>
1/212640-042000	Amtsausstattung		3415	41					500,00	-500,00
1/212640-042010	Betriebsausstattung (Lehr- und Lernmittel)		3415	41					300,00	-300,00
1/212640-042100	Betriebsausstattung (Einrichtungen)		3415	41				1.093,80	1.000,00	93,80
1/212640-042200	Betriebsausstattung EDV		3415	41					1.000,00	-1.000,00
1/212640-042210	Betriebsausstattung, inventarisier (soweit nicht zugeordnet)		3415	41				523,97	500,00	23,97
1/212640-042300	Betriebsausstattung (Technische Leh)		3415	41					500,00	-500,00
<b>SU 34</b>	<b>Summe Auszahlungen investive Gebarung</b>							<b>1.617,77</b>	<b>3.800,00</b>	<b>-2.182,23</b>
<b>SA2</b>	<b>Saldo (2) Geldfluss aus der Investiven Gebarung (33 - 34)</b>							<b>-1.617,77</b>	<b>-3.800,00</b>	<b>2.182,23</b>
<b>SA3</b>	<b>Saldo (3) Nettofinanzierungssaldo (Saldo 1 + Saldo 2)</b>							<b>-87.788,55</b>	<b>-69.000,00</b>	<b>-18.788,55</b>

		MVAG	MVAG	VCQU	Ergebnisrechnung			Finanzierungsrechnung		
		EH	FH		RA 2023	VA 2023	RA - VA	RA 2023	VA 2023	RA - VA
<b>Finanzierungstätigkeit</b>										
SU 35	Summe Einzahlungen aus der Finanzierungstätigkeit							0,00	0,00	0,00
SU 36	Summe Auszahlungen aus der Finanzierungstätigkeit							0,00	0,00	0,00
SA4	Saldo (4) Geldfluss aus der Finanzierungstätigkeit (35 – 36)							0,00	0,00	0,00
SA5	Saldo (5) Geldfluss aus der voranschlagswirksamen Gebarung (Saldo 3 + Saldo 4)							-87.788,55	-69.000,00	-18.788,55
<b>212692 Schulzentrum Spittal a. d. Drau Generalsanierung</b>										
<b>Operative Gebarung</b>										
6/212692+861000	Transfers von Ländern, Landesfonds und Landeskammern	2121	3121	1 15	500.000,00	500.000,00		500.000,00	500.000,00	
SU 21 / 31	Summe Erträge / Einzahlungen operative Gebarung				500.000,00	500.000,00	0,00	500.000,00	500.000,00	0,00
5/212692-755000	Transfers an Unternehmen (ohne Finanzunternehmen) und andere	2233	3233	1 27	500.000,00	500.000,00		500.000,00	500.000,00	
SU 22 / 32	Summe Aufwendungen / Auszahlungen operative Gebarung				500.000,00	500.000,00	0,00	500.000,00	500.000,00	0,00
SA 0 / SA 1	(0) Nettoergebnis (21 - 22) / (1) Geldfluss operative Gebarung (31 – 32)				0,00	0,00	0,00	0,00	0,00	0,00
SU 23	Summe Haushaltsrücklagen				0,00	0,00	0,00	0,00	0,00	0,00
SA00	Nettoergebnis nach Zuw./Entn. Haushaltsrücklagen (Saldo 0 +/- SU23)				0,00	0,00	0,00			
<b>Investive Gebarung</b>										
SU 33	Summe Einzahlungen investive Gebarung							0,00	0,00	0,00
SU 34	Summe Auszahlungen investive Gebarung							0,00	0,00	0,00
SA2	Saldo (2) Geldfluss aus der Investiven Gebarung (33 – 34)							0,00	0,00	0,00
SA3	Saldo (3) Nettofinanzierungssaldo (Saldo 1 + Saldo 2)							0,00	0,00	0,00
<b>Finanzierungstätigkeit</b>										
SU 35	Summe Einzahlungen aus der Finanzierungstätigkeit							0,00	0,00	0,00
SU 36	Summe Auszahlungen aus der Finanzierungstätigkeit							0,00	0,00	0,00
SA4	Saldo (4) Geldfluss aus der Finanzierungstätigkeit (35 – 36)							0,00	0,00	0,00
SA5	Saldo (5) Geldfluss aus der voranschlagswirksamen Gebarung (Saldo 3 + Saldo 4)							0,00	0,00	0,00
<b>212700 Mittelschule Winklern Nationalparkschule</b>										
<b>Operative Gebarung</b>										
2/212700+811000	Einnahmen aus Vermietung und Verpac von Sachen	2115	3115	14	14.215,81	13.000,00	1.215,81	14.215,81	13.000,00	1.215,81
2/212700+813000	Erträge aus der Auflösung von Investitionszuschüssen (Kapitaltransfers)		2127		2.886,91	2.900,00	-13,09			
2/212700+816000	Kostenbeitr. (Kostenersatz) f. sons Leistungen (BK)	2114	3114	13	67.851,99	50.000,00	17.851,99	67.851,99	50.000,00	17.851,99
2/212700+818000	Erträge aus der Bewertung von Beteiligungen und aktiven Finanzinstrumenten		2136		243,37		243,37			

		MVAG			Ergebnisrechnung			Finanzierungsrechnung		
		EH	FH	VCQU	RA 2023	VA 2023	RA - VA	RA 2023	VA 2023	RA - VA
2/212700+829000	Sonstige Einnahmen Schadenersatz Versicherung	2116	3116	18	10.890,38		10.890,38	10.890,38		10.890,38
2/212700+863200	lfd. Transferz.v.sonstl. Trägern d. öffentl.Rechts (Sozialversicherung)	2121	3121	15		100,00	-100,00		100,00	-100,00
2/212700+866100	Transfers von Finanzunternehmen	2123	3123	16	7.414,25	7.800,00	-385,75	7.414,25	7.800,00	-385,75
<b>SU 21 / 31</b>	<b>Summe Erträge / Einzahlungen operative Gebarung</b>				<b>103.502,71</b>	<b>73.800,00</b>	<b>29.702,71</b>	<b>100.372,43</b>	<b>70.900,00</b>	<b>29.472,43</b>
1/212700-400000	Geringw. WG. Lehr- und Lernmittel	2221	3221	23	1.201,12	2.200,00	-998,88	1.201,12	2.200,00	-998,88
1/212700-400100	geringw. WG Schuleinrichtungen	2221	3221	23	17,50	1.100,00	-1.082,50	17,50	1.100,00	-1.082,50
1/212700-400200	geringw. WG EDV	2221	3221	23	86,94	1.500,00	-1.413,06	86,94	1.500,00	-1.413,06
1/212700-400300	geringw. WG (soweit nicht zugeordnet)	2221	3221	23	1.696,41	1.000,00	696,41	2.044,79	1.000,00	1.044,79
1/212700-400400	Amtsausstattung	2221	3221	23	74,55	500,00	-425,45	74,55	500,00	-425,45
1/212700-400500	Materialien (Verbrauchsgüter soweit nicht zugeordnet)	2221	3221	23	4.324,33	2.700,00	1.624,33	4.332,60	2.700,00	1.632,60
1/212700-400600	Materialien (Verbrauchsgüter soweit nicht zugeordnet u. UM)	2221	3221	23		1.300,00	-1.300,00		1.300,00	-1.300,00
1/212700-452000	Treibstoffe	2221	3221	23	157,66	300,00	-142,34	157,66	300,00	-142,34
1/212700-454000	Reinigungsmittel	2221	3221	23	2.567,01	3.500,00	-932,99	2.567,01	3.500,00	-932,99
1/212700-456000	Schreib- Zeichen- u. sonst. Büromittel	2221	3221	23	1.338,35	4.000,00	-2.661,65	1.338,35	4.000,00	-2.661,65
1/212700-456100	Schreib-Zeichen-u.sonst. Büromittel (Unterricht)	2221	3221	23		200,00	-200,00		200,00	-200,00
1/212700-457000	Druckwerke	2221	3221	23	3.264,53	2.200,00	1.064,53	3.367,26	2.200,00	1.167,26
1/212700-457100	Druckwerke (Unterrichtsmittel)	2221	3221	23		200,00	-200,00		200,00	-200,00
1/212700-511000	Geldbezüge der VB in handwerklicher Verwendung	2211	3211	20	134.745,69	136.300,00	-1.554,31	134.745,69	136.300,00	-1.554,31
1/212700-523000	Geldbezüge der nicht ganzjährig beschäftigten Arbeiter	2211	3211	20		1.500,00	-1.500,00		1.500,00	-1.500,00
1/212700-563000	Sonstige Aufwandsentschädigungen	2213	3213	20		300,00	-300,00		300,00	-300,00
1/212700-565000	Mehrleistungszulagen	2211	3211	20	2.786,28	2.800,00	-13,72	2.786,28	2.800,00	-13,72
1/212700-580000	Dienstgeberbeiträge zum Ausgleichsfonds für Familienbeihilfen	2212	3212	20	5.363,77	5.700,00	-336,23	5.363,77	5.700,00	-336,23
1/212700-582000	Sonstige Dienstgeberbeiträge zur sozialen Sicherheit	2212	3212	20	29.198,92	29.600,00	-401,08	29.198,92	29.600,00	-401,08
1/212700-590000	Freiwillige Sozialleistungen Ausbildungskosten	2212	3212	20	210,00	500,00	-290,00	210,00	500,00	-290,00
1/212700-591000	Dotierung von Rückstellungen für Abfertigungen	2214			5.060,55	3.500,00	1.560,55			
1/212700-592000	Dotierung von Rückstellungen für Jubiläumswendungen	2214			6.952,61	300,00	6.652,61			
1/212700-600100	Energiebezüge	2222	3222	24	33.097,34	34.800,00	-1.702,66	33.097,34	34.800,00	-1.702,66
1/212700-600300	Fernwärme	2222	3222	24	31.076,93	31.100,00	-23,07	31.076,93	31.100,00	-23,07
1/212700-614000	Instandhaltung von Gebäuden	2224	3224	24	759,20	2.500,00	-1.740,80	759,20	2.500,00	-1.740,80
1/212700-618000	Instandhaltung von sonstigen Anlagen	2224	3224	24	9.323,48	8.800,00	523,48	9.323,48	8.800,00	523,48

		MVAG			Ergebnisrechnung			Finanzierungsrechnung		
		EH	FH	VCQU	RA 2023	VA 2023	RA - VA	RA 2023	VA 2023	RA - VA
1/212700-618200	Instandhaltung EDV Anlagen	2224	3224	24		500,00	-500,00		500,00	-500,00
1/212700-630000	Postdienste	2222	3222	24	517,30	600,00	-82,70	517,30	600,00	-82,70
1/212700-631000	Telekommunikationsdienste	2222	3222	24	2.843,63	3.200,00	-356,37	2.843,63	3.200,00	-356,37
1/212700-670000	Versicherungen	2222	3222	24	8.830,17	8.800,00	30,17	8.830,17	8.800,00	30,17
1/212700-680600	Planmäßige Abschreibung	2226			461,99	500,00	-38,01			
1/212700-680700	Planmäßige Abschreibung Amts-, Betriebs- und Geschäftsausstattung	2226			22.843,59	20.800,00	2.043,59			
1/212700-689100	Dotierung von sonstigen Rückstellungen	2226			3.888,46		3.888,46			
1/212700-699000	Verluste aus dem Abgang von Beteiligungen und aktiven Finanzinstrumenten	2245			7.414,25		7.414,25			
1/212700-700000	Miet- und Pachtzinse	2223	3223	24	35.856,00	35.900,00	-44,00	35.856,00	35.900,00	-44,00
1/212700-700100	Betriebskosten an KG	2223	3223	24		1.000,00	-1.000,00		1.000,00	-1.000,00
1/212700-700300	Miete von Kopiergeräten	2223	3223	24	1.849,56	2.100,00	-250,44	1.849,56	2.100,00	-250,44
1/212700-700400	Softwareanmietung (Lizenzen)	2223	3223	24	1.661,38	2.200,00	-538,62	1.661,38	2.200,00	-538,62
1/212700-711000	Gebühren f. d. Benützung v. Gemeindeeinrichtungen u. Anlagen	2225	3225	24	2.532,02	2.500,00	32,02	2.532,02	2.500,00	32,02
1/212700-724000	Reisegebühren	2225	3225	24	200,08	400,00	-199,92	200,08	400,00	-199,92
1/212700-726000	Mitgliedsbeiträge an Institutionen	2225	3225	24	48,00	100,00	-52,00	48,00	100,00	-52,00
1/212700-728000	Entgelte für sonstige Leistungen	2225	3225	24	7.070,29	5.000,00	2.070,29	7.312,74	5.000,00	2.312,74
1/212700-728100	Entgelte für sonstige Leistungen (Lehrkräfte)	2225	3225	24	126,15		126,15	126,15		126,15
1/212700-728200	Entgelte für sonstige Leistungen (Schulassistenten)	2225	3225	24	22.243,95	19.500,00	2.743,95	20.840,78	19.500,00	1.340,78
1/212700-729000	Sonst. Ausgaben (Schulveranstaltungen)	2225	3225	24	853,75	2.200,00	-1.346,25	853,75	2.200,00	-1.346,25
1/212700-729900	Sonstige Ausgaben (nicht zugeordnet)	2225	3225	24		200,00	-200,00		200,00	-200,00
1/212700-755000	Transfers an Unternehmen (ohne Finanzunternehmen) und andere	2233	3233	27	26.394,09	26.000,00	394,09	26.394,09	26.000,00	394,09
1/212700-755010	Transfers an Unternehmen (ohne Finanzunternehmen) und andere (Grundsteuer KG)	2233	3233	27	1.927,13	2.000,00	-72,87	1.927,13	2.000,00	-72,87
1/212700-768100	Zuwendungen Kochbeitrag HW-Ersatz	2234	3234	27		100,00	-100,00	46,40	100,00	-53,60
<b>SU 22 / 32</b>	<b>Summe Aufwendungen / Auszahlungen operative Gebarung</b>				<b>420.864,96</b>	<b>412.000,00</b>	<b>8.864,96</b>	<b>373.588,57</b>	<b>386.900,00</b>	<b>-13.311,43</b>
<b>SA 0 / SA 1</b>	<b>(0) Nettoergebnis (21 - 22) / (1) Geldfluss operative Gebarung (31 - 32)</b>				<b>-317.362,25</b>	<b>-338.200,00</b>	<b>20.837,75</b>	<b>-273.216,14</b>	<b>-316.000,00</b>	<b>42.783,86</b>
<b>SU 23</b>	<b>Summe Haushaltsrücklagen</b>				<b>0,00</b>	<b>0,00</b>	<b>0,00</b>	<b>0,00</b>	<b>0,00</b>	<b>0,00</b>
<b>SA00</b>	<b>Nettoergebnis nach Zuw./Entn. Haushaltsrücklagen (Saldo 0 +/- SU23)</b>				<b>-317.362,25</b>	<b>-338.200,00</b>	<b>20.837,75</b>			
<b>Investive Gebarung</b>										
<b>SU 33</b>	<b>Summe Einzahlungen investive Gebarung</b>							<b>0,00</b>	<b>0,00</b>	<b>0,00</b>
1/212700-042000	Amtsausstattung		3415	41					500,00	-500,00
1/212700-042010	Betriebsausstattung Lehr- und Lernmittel		3415	41					900,00	-900,00
1/212700-042100	Betriebsausstattung Schuleinrichtung		3415	41				15.987,07	3.500,00	12.487,07

		MVAG			Ergebnisrechnung			Finanzierungsrechnung		
		EH	FH	VCQU	RA 2023	VA 2023	RA - VA	RA 2023	VA 2023	RA - VA
1/212700-042200	Betriebsausstattung (EDV)		3415	41				1.500,00	-1.500,00	
1/212700-042210	Betriebsausstattung (soweit nicht zugeordnet)		3415	41			440,50	1.500,00	-1.059,50	
1/212700-042300	Betriebsausstattung (Technische Leh)		3415	41				500,00	-500,00	
<b>SU 34</b>	<b>Summe Auszahlungen investive Gebarung</b>							<b>16.427,57</b>	<b>8.400,00</b>	<b>8.027,57</b>
<b>SA2</b>	<b>Saldo (2) Geldfluss aus der Investiven Gebarung (33 – 34)</b>							<b>-16.427,57</b>	<b>-8.400,00</b>	<b>-8.027,57</b>
<b>SA3</b>	<b>Saldo (3) Nettofinanzierungssaldo (Saldo 1 + Saldo 2)</b>							<b>-289.643,71</b>	<b>-324.400,00</b>	<b>34.756,29</b>
<b>Finanzierungstätigkeit</b>										
<b>SU 35</b>	<b>Summe Einzahlungen aus der Finanzierungstätigkeit</b>							<b>0,00</b>	<b>0,00</b>	<b>0,00</b>
1/212700-084000	Bis zur Endfälligkeit gehaltene Finanzinstrumente – langfristig		3650	60			2.315,03	2.400,00	-84,97	
<b>SU 36</b>	<b>Summe Auszahlungen aus der Finanzierungstätigkeit</b>							<b>2.315,03</b>	<b>2.400,00</b>	<b>-84,97</b>
<b>SA4</b>	<b>Saldo (4) Geldfluss aus der Finanzierungstätigkeit (35 – 36)</b>							<b>-2.315,03</b>	<b>-2.400,00</b>	<b>84,97</b>
<b>SA5</b>	<b>Saldo (5) Geldfluss aus der voranschlagswirksamen Gebarung (Saldo 3 + Saldo 4)</b>							<b>-291.958,74</b>	<b>-326.800,00</b>	<b>34.841,26</b>
<b>212800</b>	<b>Mittelschule Lurnfeld</b>									
<b>Operative Gebarung</b>										
2/212800+811000	Einnahmen aus Vermietung und Verpachtung von Sachen	2115	3115	14	16.176,24	15.800,00	376,24	16.176,24	15.800,00	376,24
2/212800+816000	Kostensätze für sonstige Leistungen BK	2114	3114	13	152.362,74	116.000,00	36.362,74	152.362,74	116.000,00	36.362,74
2/212800+817500	Erträge aus der Auflösung von sonstigen Rückstellungen - Jubiläum	2117			815,39		815,39			
2/212800+818000	Erträge aus der Bewertung von Beteiligungen und aktiven Finanzinstrumenten	2136			239,49		239,49			
2/212800+829000	Sonstige Einnahmen Schadenersatz Versicherung	2116	3116	18	791,20	100,00	691,20	791,20	100,00	691,20
2/212800+863200	lfd. Transferz.v.sonst.Trägern d. öffentl.Rechts (Sozialversicherung)	2121	3121	15		100,00	-100,00		100,00	-100,00
<b>SU 21 / 31</b>	<b>Summe Erträge / Einzahlungen operative Gebarung</b>				<b>170.385,06</b>	<b>132.000,00</b>	<b>38.385,06</b>	<b>169.330,18</b>	<b>132.000,00</b>	<b>37.330,18</b>
1/212800-400000	Geringw. WG Lehr- und Lernmittel	2221	3221	23	1.021,00	1.400,00	-379,00	1.021,00	1.400,00	-379,00
1/212800-400100	geringw. WG Schuleinrichtungen	2221	3221	23	487,09	600,00	-112,91	487,09	600,00	-112,91
1/212800-400200	geringw. WG EDV	2221	3221	23	397,21	1.000,00	-602,79	407,16	1.000,00	-592,84
1/212800-400300	geringw. WG (soweit nicht zugeordnet)	2221	3221	23	816,51	500,00	316,51	816,51	500,00	316,51
1/212800-400400	Amtsausstattung	2221	3221	23		500,00	-500,00		500,00	-500,00
1/212800-400500	Materialien (Verbrauchsgüter soweit nicht zugeordnet)	2221	3221	23	1.794,28	1.600,00	194,28	2.136,28	1.600,00	536,28
1/212800-400600	Materialien (Verbrauchsgüter soweit nicht zugeordnet u. UM)	2221	3221	23		800,00	-800,00		800,00	-800,00
1/212800-452000	Treibstoffe	2221	3221	23	588,42	500,00	88,42	588,42	500,00	88,42

		MVAG			Ergebnisrechnung			Finanzierungsrechnung		
		EH	FH	VCQU	RA 2023	VA 2023	RA - VA	RA 2023	VA 2023	RA - VA
1/212800-454000	Reinigungsmittel	2221	3221	23	2.899,72	3.500,00	-600,28	2.899,72	3.500,00	-600,28
1/212800-456000	Schreib- Zeichen- u. sonstige Büromittel	2221	3221	23	1.655,48	2.400,00	-744,52	1.679,46	2.400,00	-720,54
1/212800-456100	Schreib-Zeichen-u.sonst. Büromittel (Unterricht)	2221	3221	23		200,00	-200,00		200,00	-200,00
1/212800-457000	Druckwerke	2221	3221	23	3.400,81	1.400,00	2.000,81	3.400,81	1.400,00	2.000,81
1/212800-457100	Druckwerke (Unterrichtsmittel)	2221	3221	23		200,00	-200,00		200,00	-200,00
1/212800-511000	Geldbezüge der VB in handwerklicher Verwendung	2211	3211	20	136.695,70	137.100,00	-404,30	136.695,70	137.100,00	-404,30
1/212800-523000	Geldbezüge der nicht ganzjährig beschäftigten Arbeiter	2211	3211	20		1.500,00	-1.500,00		1.500,00	-1.500,00
1/212800-563000	Sonstige Aufwandsentschädigungen	2213	3213	20	597,36	600,00	-2,64	597,36	600,00	-2,64
1/212800-565000	Mehrleistungszulagen	2211	3211	20	2.786,28	2.800,00	-13,72	2.786,28	2.800,00	-13,72
1/212800-580000	Dienstgeberbeiträge zum Ausgleichsfonds für Familienbeihilfen	2212	3212	20	5.463,02	5.800,00	-336,98	5.463,02	5.800,00	-336,98
1/212800-582000	Sonstige Dienstgeberbeiträge zur sozialen Sicherheit	2212	3212	20	29.786,54	30.700,00	-913,46	29.786,54	30.700,00	-913,46
1/212800-590000	Freiwillige Sozialleistungen Ausbildungskosten	2212	3212	20	210,00	500,00	-290,00	210,00	500,00	-290,00
1/212800-591000	Dotierung von Rückstellungen für Abfertigungen	2214			4.318,64	3.100,00	1.218,64			
1/212800-592000	Dotierung von Rückstellungen für Jubiläumswendungen	2214				1.000,00	-1.000,00			
1/212800-600100	Energiebezüge	2222	3222	24	33.996,78	38.400,00	-4.403,22	33.996,78	38.400,00	-4.403,22
1/212800-600300	Fernwärme	2222	3222	24	24.714,86	24.400,00	314,86	24.714,86	24.400,00	314,86
1/212800-614000	Instandhaltung von Gebäuden	2224	3224	24	5.023,72	4.000,00	1.023,72	5.023,72	4.000,00	1.023,72
1/212800-618000	Instandhaltung von sonstigen Anlagen	2224	3224	24	13.983,56	10.800,00	3.183,56	14.240,36	10.800,00	3.440,36
1/212800-618200	Instandhaltung EDV Anlagen	2224	3224	24		500,00	-500,00		500,00	-500,00
1/212800-630000	Postdienste	2222	3222	24	246,09	300,00	-53,91	246,09	300,00	-53,91
1/212800-631000	Telekommunikationsdienste	2222	3222	24	6.340,36	3.300,00	3.040,36	6.340,36	3.300,00	3.040,36
1/212800-670000	Versicherungen	2222	3222	24	7.165,58	7.200,00	-34,42	7.165,58	7.200,00	-34,42
1/212800-680600	Planmäßige Abschreibung	2226			3.652,22	3.700,00	-47,78			
1/212800-680700	Planmäßige Abschreibung Amts-, Betriebs- und Geschäftsausstattung	2226			10.798,34	9.300,00	1.498,34			
1/212800-689100	Dotierung von sonstigen Rückstellungen	2226			5.129,99		5.129,99			
1/212800-700000	Miet- und Pachtzinse	2223	3223	24	106.848,00	106.900,00	-52,00	106.848,00	106.900,00	-52,00
1/212800-700100	Betriebskosten an KG	2223	3223	24		1.000,00	-1.000,00		1.000,00	-1.000,00
1/212800-700300	Miete von Kopiergeräten	2223	3223	24	2.887,44	3.100,00	-212,56	2.887,44	3.100,00	-212,56
1/212800-700400	Softwareanmietung (Lizenzen)	2223	3223	24	690,96	1.400,00	-709,04	690,96	1.400,00	-709,04
1/212800-711000	Gebühren f. d. Benützung v. Gemeindeeinrichtungen u. Anlagen	2225	3225	24	1.902,19	1.900,00	2,19	1.902,19	1.900,00	2,19
1/212800-724000	Reisegebühren	2225	3225	24		400,00	-400,00		400,00	-400,00

		MVAG			Ergebnisrechnung			Finanzierungsrechnung		
		EH	FH	VCQU	RA 2023	VA 2023	RA - VA	RA 2023	VA 2023	RA - VA
1/212800-726000	Mitgliedsbeiträge an Institutionen	2225	3225	24		100,00	-100,00		100,00	-100,00
1/212800-728000	Entgelte für sonstige Leistungen	2225	3225	24	3.468,33	5.000,00	-1.531,67	3.667,22	5.000,00	-1.332,78
1/212800-729000	Sonstige Ausgaben (Schulveranstaltungen)	2225	3225	24	1.575,82	1.400,00	175,82	1.575,82	1.400,00	175,82
1/212800-729900	Sonstige Aufwendungen	2225	3225	24		200,00	-200,00		200,00	-200,00
1/212800-755000	Transfers an Unternehmen (ohne Finanzunternehmen) und andere	2233	3233	27	36.713,04	39.000,00	-2.286,96	36.713,04	39.000,00	-2.286,96
1/212800-755010	Transfers an Unternehmen (ohne Finanzunternehmen) und andere (Grundsteuer KG)	2233	3233	27	1.896,23	1.900,00	-3,77	1.896,23	1.900,00	-3,77
<b>SU 22 / 32</b>	<b>Summe Aufwendungen / Auszahlungen operative Gebarung</b>				<b>459.951,57</b>	<b>461.900,00</b>	<b>-1.948,43</b>	<b>436.884,00</b>	<b>444.800,00</b>	<b>-7.916,00</b>
<b>SA 0 / SA 1</b>	<b>(0) Nettoergebnis (21 - 22) / (1) Geldfluss operative Gebarung (31 – 32)</b>				<b>-289.566,51</b>	<b>-329.900,00</b>	<b>40.333,49</b>	<b>-267.553,82</b>	<b>-312.800,00</b>	<b>45.246,18</b>
<b>SU 23</b>	<b>Summe Haushaltsrücklagen</b>				<b>0,00</b>	<b>0,00</b>	<b>0,00</b>	<b>0,00</b>	<b>0,00</b>	<b>0,00</b>
<b>SA00</b>	<b>Nettoergebnis nach Zuw./Entn. Haushaltsrücklagen (Saldo 0 +/- SU23)</b>				<b>-289.566,51</b>	<b>-329.900,00</b>	<b>40.333,49</b>			
<b>Investive Gebarung</b>										
<b>SU 33</b>	<b>Summe Einzahlungen investive Gebarung</b>							<b>0,00</b>	<b>0,00</b>	<b>0,00</b>
1/212800-042000	Amtsausstattung		3415	41					500,00	-500,00
1/212800-042010	Betriebsausstattung Lehr- und Lernmittel		3415	41					500,00	-500,00
1/212800-042100	Betriebsausstattung Schuleinrichtung		3415	41					6.000,00	-6.000,00
1/212800-042200	Betriebsausstattung (EDV)		3415	41				1.194,00	1.000,00	194,00
1/212800-042210	Betriebsausstattung (soweit nicht zugeordnet)		3415	41					1.000,00	-1.000,00
1/212800-042300	Betriebsausstattung (Technische Leh)		3415	41				959,94	500,00	459,94
<b>SU 34</b>	<b>Summe Auszahlungen investive Gebarung</b>							<b>2.153,94</b>	<b>9.500,00</b>	<b>-7.346,06</b>
<b>SA2</b>	<b>Saldo (2) Geldfluss aus der Investiven Gebarung (33 – 34)</b>							<b>-2.153,94</b>	<b>-9.500,00</b>	<b>7.346,06</b>
<b>SA3</b>	<b>Saldo (3) Nettofinanzierungssaldo (Saldo 1 + Saldo 2)</b>							<b>-269.707,76</b>	<b>-322.300,00</b>	<b>52.592,24</b>
<b>Finanzierungstätigkeit</b>										
<b>SU 35</b>	<b>Summe Einzahlungen aus der Finanzierungstätigkeit</b>							<b>0,00</b>	<b>0,00</b>	<b>0,00</b>
1/212800-084000	Bis zur Endfälligkeit gehaltene Finanzinstrumente – langfristig		3650	60				2.390,95	2.400,00	-9,05
<b>SU 36</b>	<b>Summe Auszahlungen aus der Finanzierungstätigkeit</b>							<b>2.390,95</b>	<b>2.400,00</b>	<b>-9,05</b>
<b>SA4</b>	<b>Saldo (4) Geldfluss aus der Finanzierungstätigkeit (35 – 36)</b>							<b>-2.390,95</b>	<b>-2.400,00</b>	<b>9,05</b>
<b>SA5</b>	<b>Saldo (5) Geldfluss aus der voranschlagswirksamen Gebarung (Saldo 3 + Saldo 4)</b>							<b>-272.098,71</b>	<b>-324.700,00</b>	<b>52.601,29</b>
<b>212900</b>	<b>Mittelschule Rennweg</b>									
<b>Operative Gebarung</b>										
2/212900+810000	Leistungserlöse (Einspeiseerlöse Photovoltaik)	2114	3114	13	2.819,42	3.400,00	-580,58	2.819,42	3.400,00	-580,58
2/212900+811000	Einnahmen aus Vermietung und Verpac von Sachen	2115	3115	14	21.081,52	20.000,00	1.081,52	21.081,52	20.000,00	1.081,52



		MVAG			Ergebnisrechnung			Finanzierungsrechnung		
		MVAG	MVAG	VCQU	RA 2023	VA 2023	RA - VA	RA 2023	VA 2023	RA - VA
		EH	FH							
2/212900+816000	Kostenbeitr. (Kostenersatz) f. sons Leistungen (BK)	2114	3114	13	41.966,68	40.000,00	1.966,68	41.966,68	40.000,00	1.966,68
2/212900+816080	Kostenbeiträge (Kostenersätze) für sonstige Leistungen (Personal)	2114	3114	13	25.400,75	22.500,00	2.900,75	25.400,75	22.500,00	2.900,75
2/212900+817200	Erträge aus der Auflösung von sonstigen Rückstellungen - nicht konsum. Urlaube	2117			1.195,14		1.195,14			
2/212900+829000	Sonstige Einnahmen Schadenersatz Versicherung	2116	3116	18	270,00	100,00	170,00	270,00	100,00	170,00
<b>SU 21 / 31</b>	<b>Summe Erträge / Einzahlungen operative Gebarung</b>				<b>92.733,51</b>	<b>86.000,00</b>	<b>6.733,51</b>	<b>91.538,37</b>	<b>86.000,00</b>	<b>5.538,37</b>
1/212900-400000	Geringw. WG Lehr- und Lernmittel	2221	3221	23	695,09	500,00	195,09	695,09	500,00	195,09
1/212900-400100	geringw. WG Schuleinrichtungen	2221	3221	23	133,50	600,00	-466,50	133,50	600,00	-466,50
1/212900-400200	geringw. WG EDV	2221	3221	23	489,17	500,00	-10,83	597,17	500,00	97,17
1/212900-400300	geringw. WG (soweit nicht zugeordnet)	2221	3221	23	791,29	500,00	291,29	909,38	500,00	409,38
1/212900-400400	Amtsausstattung	2221	3221	23	12,05	500,00	-487,95	12,05	500,00	-487,95
1/212900-400500	Materialien (Verbrauchsgüter soweit nicht zugeordnet)	2221	3221	23	1.651,16	600,00	1.051,16	1.651,16	600,00	1.051,16
1/212900-400600	Materialien (Verbrauchsgüter soweit nicht zugeordnet u. UM)	2221	3221	23		300,00	-300,00		300,00	-300,00
1/212900-452000	Treibstoffe	2221	3221	23	450,44	300,00	150,44	450,44	300,00	150,44
1/212900-454000	Reinigungsmittel	2221	3221	23	1.683,97	3.500,00	-1.816,03	1.683,97	3.500,00	-1.816,03
1/212900-456000	Schreib-Zeichen u.so. Büromittel	2221	3221	23	1.127,37	900,00	227,37	1.127,37	900,00	227,37
1/212900-456100	Schreib-Zeichen-u.sonst. Büromittel (Unterricht)	2221	3221	23		200,00	-200,00		200,00	-200,00
1/212900-457000	Druckwerke	2221	3221	23	3.481,53	1.000,00	2.481,53	3.481,53	1.000,00	2.481,53
1/212900-457100	Druckwerke (Unterrichtsmittel)	2221	3221	23		200,00	-200,00		200,00	-200,00
1/212900-511000	Geldbezüge für Vertragsbedienstete in handwerklicher Verwendung	2211	3211	20	62.861,24	63.700,00	-838,76	62.861,24	63.700,00	-838,76
1/212900-580000	Dienstgeberbeiträge zum Ausgleichsfonds für Familienbeihilfen	2212	3212	20	2.451,56	2.800,00	-348,44	2.451,56	2.800,00	-348,44
1/212900-582000	Sonstige Dienstgeberbeiträge zur sozialen Sicherheit	2212	3212	20	13.481,50	13.500,00	-18,50	13.481,50	13.500,00	-18,50
1/212900-590000	Freiwillige Sozialleistungen	2212	3212	20	210,00	500,00	-290,00	210,00	500,00	-290,00
1/212900-592000	Dotierung von Rückstellungen für Jubiläumszuwendungen	2214			2.334,92	700,00	1.634,92			
1/212900-600100	Energiebezüge	2222	3222	24	23.615,28	27.500,00	-3.884,72	23.615,28	27.500,00	-3.884,72
1/212900-600300	Fernwärme	2222	3222	24	37.555,56	37.600,00	-44,44	37.555,56	37.600,00	-44,44
1/212900-614000	Instandhaltung von Gebäuden	2224	3224	24	2.827,47	2.500,00	327,47	2.953,34	2.500,00	453,34
1/212900-618000	Instandhaltung von sonstigen Anlagen	2224	3224	24	14.815,92	13.600,00	1.215,92	14.815,92	13.600,00	1.215,92
1/212900-618200	Instandhaltung EDV Anlagen	2224	3224	24		500,00	-500,00		500,00	-500,00
1/212900-630000	Postdienste	2222	3222	24	81,42	200,00	-118,58	81,42	200,00	-118,58
1/212900-631000	Telekommunikationsdienste	2222	3222	24	6.729,03	3.800,00	2.929,03	6.729,03	3.800,00	2.929,03
1/212900-670000	Versicherungen	2222	3222	24	6.710,09	6.700,00	10,09	6.710,09	6.700,00	10,09

		MVAG			Ergebnisrechnung			Finanzierungsrechnung		
		EH	FH	VCQU	RA 2023	VA 2023	RA - VA	RA 2023	VA 2023	RA - VA
1/212900-680600	Planmäßige Abschreibung	2226			495,00	100,00	395,00			
1/212900-680700	Planmäßige Abschreibung Amts-, Betriebs- und Geschäftsausstattung	2226			9.087,96	8.600,00	487,96			
1/212900-700000	Miet- und Pachtzinse	2223	3223	24	78.984,00	79.000,00	-16,00	78.984,00	79.000,00	-16,00
1/212900-700100	Betriebskosten an KG	2223	3223	24		1.000,00	-1.000,00		1.000,00	-1.000,00
1/212900-700300	Miete von Kopiergeräten	2223	3223	24	1.594,32	2.100,00	-505,68	1.594,32	2.100,00	-505,68
1/212900-700400	Softwareanmietung (Lizenzen)	2223	3223	24	328,50	900,00	-571,50	328,50	900,00	-571,50
1/212900-711000	Gebühren f. d. Benützung v. Gemeindeeinrichtungen u. Anlagen	2225	3225	24	1.451,64	1.800,00	-348,36	1.748,40	1.800,00	-51,60
1/212900-720000	Kostenbeiträge für Leistungen	2225	3225	24	24.643,00	23.000,00	1.643,00	24.643,00	23.000,00	1.643,00
1/212900-724000	Reisegebühren	2225	3225	24	375,73	400,00	-24,27	375,73	400,00	-24,27
1/212900-726000	Mitgliedsbeiträge an Institutionen	2225	3225	24	25,00	100,00	-75,00	25,00	100,00	-75,00
1/212900-728000	Entgelte für sonstige Leistungen	2225	3225	24	3.097,48	2.500,00	597,48	3.097,48	2.500,00	597,48
1/212900-729000	Sonstige Ausgaben (Schulveranstaltungen)	2225	3225	24	672,00	1.000,00	-328,00	672,00	1.000,00	-328,00
1/212900-729900	Sonstige Ausgaben (nicht zugeordnet)	2225	3225	24		200,00	-200,00		200,00	-200,00
1/212900-755000	Transfers an Unternehmen (ohne Finanzunternehmen) und andere	2233	3233	27	2.915,82	8.900,00	-5.984,18	2.915,82	8.900,00	-5.984,18
1/212900-755010	Transfers an Unternehmen (ohne Finanzunternehmen) und andere (Grundsteuer KG)	2233	3233	27	1.317,52	1.400,00	-82,48	1.317,52	1.400,00	-82,48
<b>SU 22 / 32</b>	<b>Summe Aufwendungen / Auszahlungen operative Gebarung</b>				<b>309.177,53</b>	<b>314.200,00</b>	<b>-5.022,47</b>	<b>297.908,37</b>	<b>304.800,00</b>	<b>-6.891,63</b>
<b>SA 0 / SA 1</b>	<b>(0) Nettoergebnis (21 - 22) / (1) Geldfluss operative Gebarung (31 - 32)</b>				<b>-216.444,02</b>	<b>-228.200,00</b>	<b>11.755,98</b>	<b>-206.370,00</b>	<b>-218.800,00</b>	<b>12.430,00</b>
<b>SU 23</b>	<b>Summe Haushaltsrücklagen</b>				<b>0,00</b>	<b>0,00</b>	<b>0,00</b>	<b>0,00</b>	<b>0,00</b>	<b>0,00</b>
<b>SA00</b>	<b>Nettoergebnis nach Zuw./Entn. Haushaltsrücklagen (Saldo 0 +/- SU23)</b>				<b>-216.444,02</b>	<b>-228.200,00</b>	<b>11.755,98</b>			
<b>Investive Gebarung</b>										
<b>SU 33</b>	<b>Summe Einzahlungen investive Gebarung</b>							<b>0,00</b>	<b>0,00</b>	<b>0,00</b>
1/212900-042000	Amtsausstattung		3415	41					500,00	-500,00
1/212900-042010	Betriebsausstattung Lehr- und Lernmittel		3415	41					200,00	-200,00
1/212900-042100	Betriebsausstattung Schuleinrichtung		3415	41					2.000,00	-2.000,00
1/212900-042200	Betriebsausstattung (EDV)		3415	41					3.500,00	-3.500,00
1/212900-042210	Betriebsausstattung (soweit nicht zugeordnet)		3415	41				380,00	500,00	-120,00
1/212900-042300	Betriebsausstattung (Technische Leh)		3415	41					500,00	-500,00
<b>SU 34</b>	<b>Summe Auszahlungen investive Gebarung</b>							<b>380,00</b>	<b>7.200,00</b>	<b>-6.820,00</b>
<b>SA2</b>	<b>Saldo (2) Geldfluss aus der Investiven Gebarung (33 - 34)</b>							<b>-380,00</b>	<b>-7.200,00</b>	<b>6.820,00</b>
<b>SA3</b>	<b>Saldo (3) Nettofinanzierungssaldo (Saldo 1 + Saldo 2)</b>							<b>-206.750,00</b>	<b>-226.000,00</b>	<b>19.250,00</b>
<b>Finanzierungstätigkeit</b>										
<b>SU 35</b>	<b>Summe Einzahlungen aus der Finanzierungstätigkeit</b>							<b>0,00</b>	<b>0,00</b>	<b>0,00</b>
<b>SU 36</b>	<b>Summe Auszahlungen aus der Finanzierungstätigkeit</b>							<b>0,00</b>	<b>0,00</b>	<b>0,00</b>

	MVAG MVAG VCQU		Ergebnisrechnung			Finanzierungsrechnung		
	EH	FH	RA 2023	VA 2023	RA - VA	RA 2023	VA 2023	RA - VA
SA4						0,00	0,00	0,00
	Saldo (4) Geldfluss aus der Finanzierungstätigkeit (35 – 36)							
SA5						-206.750,00	-226.000,00	19.250,00
	Saldo (5) Geldfluss aus der voranschlagswirksamen Gebarung (Saldo 3 + Saldo 4)							

		MVAG	MVAG	VCQU	Ergebnisrechnung			Finanzierungsrechnung		
		EH	FH		RA 2023	VA 2023	RA - VA	RA 2023	VA 2023	RA - VA
<b>4 Soziale Wohlfahrt und Wohnbauförderung</b>										
<b>44</b>	<b>Behebung von Notständen</b>									
<b>441</b>	<b>Maßnahmen</b>									
<b>441900</b>	<b>Corona-Krise 2020</b>									
<b>Operative Gebarung</b>										
<b>SU 21 / 31</b>	<b>Summe Erträge / Einzahlungen operative Gebarung</b>				<b>0,00</b>	<b>0,00</b>	<b>0,00</b>	<b>0,00</b>	<b>0,00</b>	<b>0,00</b>
1/441900-400100	Geringwertige Wirtschaftsgüter (GWG)	2221	3221	23		1.000,00	-1.000,00		1.000,00	-1.000,00
1/441900-400200	Geringwertige Wirtschaftsgüter (GWG)	2221	3221	23		100,00	-100,00		100,00	-100,00
1/441900-400500	Materialien (Verbrauchsgüter soweit nicht zugeordnet)	2221	3221	23	1.561,78	3.000,00	-1.438,22	1.561,78	3.000,00	-1.438,22
<b>SU 22 / 32</b>	<b>Summe Aufwendungen / Auszahlungen operative Gebarung</b>				<b>1.561,78</b>	<b>4.100,00</b>	<b>-2.538,22</b>	<b>1.561,78</b>	<b>4.100,00</b>	<b>-2.538,22</b>
<b>SA 0 / SA 1</b>	<b>(0) Nettoergebnis (21 - 22) / (1) Geldfluss operative Gebarung (31 - 32)</b>				<b>-1.561,78</b>	<b>-4.100,00</b>	<b>2.538,22</b>	<b>-1.561,78</b>	<b>-4.100,00</b>	<b>2.538,22</b>
<b>SU 23</b>	<b>Summe Haushaltsrücklagen</b>				<b>0,00</b>	<b>0,00</b>	<b>0,00</b>	<b>0,00</b>	<b>0,00</b>	<b>0,00</b>
<b>SA00</b>	<b>Nettoergebnis nach Zuw./Entn. Haushaltsrücklagen (Saldo 0 +/- SU23)</b>				<b>-1.561,78</b>	<b>-4.100,00</b>	<b>2.538,22</b>			
<b>Investive Gebarung</b>										
<b>SU 33</b>	<b>Summe Einzahlungen investive Gebarung</b>							<b>0,00</b>	<b>0,00</b>	<b>0,00</b>
<b>SU 34</b>	<b>Summe Auszahlungen investive Gebarung</b>							<b>0,00</b>	<b>0,00</b>	<b>0,00</b>
<b>SA2</b>	<b>Saldo (2) Geldfluss aus der Investiven Gebarung (33 - 34)</b>							<b>0,00</b>	<b>0,00</b>	<b>0,00</b>
<b>SA3</b>	<b>Saldo (3) Nettofinanzierungssaldo (Saldo 1 + Saldo 2)</b>							<b>-1.561,78</b>	<b>-4.100,00</b>	<b>2.538,22</b>
<b>Finanzierungstätigkeit</b>										
<b>SU 35</b>	<b>Summe Einzahlungen aus der Finanzierungstätigkeit</b>							<b>0,00</b>	<b>0,00</b>	<b>0,00</b>
<b>SU 36</b>	<b>Summe Auszahlungen aus der Finanzierungstätigkeit</b>							<b>0,00</b>	<b>0,00</b>	<b>0,00</b>
<b>SA4</b>	<b>Saldo (4) Geldfluss aus der Finanzierungstätigkeit (35 - 36)</b>							<b>0,00</b>	<b>0,00</b>	<b>0,00</b>
<b>SA5</b>	<b>Saldo (5) Geldfluss aus der voranschlagswirksamen Gebarung (Saldo 3 + Saldo 4)</b>							<b>-1.561,78</b>	<b>-4.100,00</b>	<b>2.538,22</b>

		MVAG	MVAG	VCQU	Ergebnisrechnung			Finanzierungsrechnung		
		EH	FH		RA 2023	VA 2023	RA - VA	RA 2023	VA 2023	RA - VA
<b>9 Finanzwirtschaft</b>										
<b>91</b>	<b>Kapitalvermögen und Stiftungen ohne eigene Rechtspersönlichkeit</b>									
<b>910</b>	<b>Geldverkehr</b>									
<b>910000</b>	<b>Geldverkehr</b>									
<b>Operative Gebarung</b>										
2/910000+823000	Zinsen	2131	3131	14	5.670,29	5.500,00	170,29	5.670,29	5.500,00	170,29
<b>SU 21 / 31</b>	<b>Summe Erträge / Einzahlungen operative Gebarung</b>				<b>5.670,29</b>	<b>5.500,00</b>	<b>170,29</b>	<b>5.670,29</b>	<b>5.500,00</b>	<b>170,29</b>
1/910000-650000	Zinsen	2241	3241	25	29,29	100,00	-70,71	29,29	100,00	-70,71
1/910000-659000	Geldverkehrsspesen	2244	3244	24	103,58	300,00	-196,42	103,58	300,00	-196,42
1/910000-710100	Kapitalertragsteuer	2225	3225	24	1.417,57	1.400,00	17,57	1.417,57	1.400,00	17,57
<b>SU 22 / 32</b>	<b>Summe Aufwendungen / Auszahlungen operative Gebarung</b>				<b>1.550,44</b>	<b>1.800,00</b>	<b>-249,56</b>	<b>1.550,44</b>	<b>1.800,00</b>	<b>-249,56</b>
<b>SA 0 / SA 1</b>	<b>(0) Nettoergebnis (21 - 22) / (1) Geldfluss operative Gebarung (31 - 32)</b>				<b>4.119,85</b>	<b>3.700,00</b>	<b>419,85</b>	<b>4.119,85</b>	<b>3.700,00</b>	<b>419,85</b>
<b>SU 23</b>	<b>Summe Haushaltsrücklagen</b>				<b>0,00</b>	<b>0,00</b>	<b>0,00</b>	<b>0,00</b>	<b>0,00</b>	<b>0,00</b>
<b>SA00</b>	<b>Nettoergebnis nach Zuw./Entn. Haushaltsrücklagen (Saldo 0 +/- SU23)</b>				<b>4.119,85</b>	<b>3.700,00</b>	<b>419,85</b>			
<b>Investive Gebarung</b>										
<b>SU 33</b>	<b>Summe Einzahlungen investive Gebarung</b>							<b>0,00</b>	<b>0,00</b>	<b>0,00</b>
<b>SU 34</b>	<b>Summe Auszahlungen investive Gebarung</b>							<b>0,00</b>	<b>0,00</b>	<b>0,00</b>
<b>SA2</b>	<b>Saldo (2) Geldfluss aus der Investiven Gebarung (33 - 34)</b>							<b>0,00</b>	<b>0,00</b>	<b>0,00</b>
<b>SA3</b>	<b>Saldo (3) Nettofinanzierungssaldo (Saldo 1 + Saldo 2)</b>							<b>4.119,85</b>	<b>3.700,00</b>	<b>419,85</b>
<b>Finanzierungstätigkeit</b>										
<b>SU 35</b>	<b>Summe Einzahlungen aus der Finanzierungstätigkeit</b>							<b>0,00</b>	<b>0,00</b>	<b>0,00</b>
<b>SU 36</b>	<b>Summe Auszahlungen aus der Finanzierungstätigkeit</b>							<b>0,00</b>	<b>0,00</b>	<b>0,00</b>
<b>SA4</b>	<b>Saldo (4) Geldfluss aus der Finanzierungstätigkeit (35 - 36)</b>							<b>0,00</b>	<b>0,00</b>	<b>0,00</b>
<b>SA5</b>	<b>Saldo (5) Geldfluss aus der voranschlagswirksamen Gebarung (Saldo 3 + Saldo 4)</b>							<b>4.119,85</b>	<b>3.700,00</b>	<b>419,85</b>
<b>912</b>	<b>Rücklagen (soweit nicht aufteilbar)</b>									
<b>912000</b>	<b>Rücklagen</b>									
<b>Operative Gebarung</b>										
2/912000+823000	Zinsen	2131	3131	14	45.127,00	90.200,00	-45.073,00	45.127,00	90.200,00	-45.073,00
<b>SU 21 / 31</b>	<b>Summe Erträge / Einzahlungen operative Gebarung</b>				<b>45.127,00</b>	<b>90.200,00</b>	<b>-45.073,00</b>	<b>45.127,00</b>	<b>90.200,00</b>	<b>-45.073,00</b>
1/912000-659000	Geldverkehrs- und Bankspesen	2244	3244	24	31,00		31,00	31,00		31,00
1/912000-710100	Kapitalertragssteuer	2225	3225	24	11.281,75	22.600,00	-11.318,25	11.281,75	22.600,00	-11.318,25
<b>SU 22 / 32</b>	<b>Summe Aufwendungen / Auszahlungen operative Gebarung</b>				<b>11.312,75</b>	<b>22.600,00</b>	<b>-11.287,25</b>	<b>11.312,75</b>	<b>22.600,00</b>	<b>-11.287,25</b>
<b>SA 0 / SA 1</b>	<b>(0) Nettoergebnis (21 - 22) / (1) Geldfluss operative Gebarung (31 - 32)</b>				<b>33.814,25</b>	<b>67.600,00</b>	<b>-33.785,75</b>	<b>33.814,25</b>	<b>67.600,00</b>	<b>-33.785,75</b>
2/912000+895000	Entnahmen von allgemeinen Haushaltsrücklagen	2301			6.000.009,00	3.000.000,00	3.000.009,00			

		MVAG		VCQU	Ergebnisrechnung			Finanzierungsrechnung		
		EH	FH		RA 2023	VA 2023	RA - VA	RA 2023	VA 2023	RA - VA
1/912000-795000	Zuweisung an allgemeine Haushaltsrücklagen	2401			6.033.823,25	3.017.700,00	-3.016.123,25			
<b>SU 23</b>	<b>Summe Haushaltsrücklagen</b>				<b>-33.814,25</b>	<b>-17.700,00</b>	<b>-16.114,25</b>	<b>0,00</b>	<b>0,00</b>	<b>0,00</b>
<b>SA00</b>	<b>Nettoergebnis nach Zuw./Entn. Haushaltsrücklagen (Saldo 0 +/- SU23)</b>				<b>0,00</b>	<b>49.900,00</b>	<b>-49.900,00</b>			
<b>Investive Gebarung</b>										
<b>SU 33</b>	<b>Summe Einzahlungen investive Gebarung</b>							<b>0,00</b>	<b>0,00</b>	<b>0,00</b>
<b>SU 34</b>	<b>Summe Auszahlungen investive Gebarung</b>							<b>0,00</b>	<b>0,00</b>	<b>0,00</b>
<b>SA2</b>	<b>Saldo (2) Geldfluss aus der Investiven Gebarung (33 – 34)</b>							<b>0,00</b>	<b>0,00</b>	<b>0,00</b>
<b>SA3</b>	<b>Saldo (3) Nettofinanzierungssaldo (Saldo 1 + Saldo 2)</b>							<b>33.814,25</b>	<b>67.600,00</b>	<b>-33.785,75</b>
<b>Finanzierungstätigkeit</b>										
<b>SU 35</b>	<b>Summe Einzahlungen aus der Finanzierungstätigkeit</b>							<b>0,00</b>	<b>0,00</b>	<b>0,00</b>
<b>SU 36</b>	<b>Summe Auszahlungen aus der Finanzierungstätigkeit</b>							<b>0,00</b>	<b>0,00</b>	<b>0,00</b>
<b>SA4</b>	<b>Saldo (4) Geldfluss aus der Finanzierungstätigkeit (35 – 36)</b>							<b>0,00</b>	<b>0,00</b>	<b>0,00</b>
<b>SA5</b>	<b>Saldo (5) Geldfluss aus der voranschlagswirksamen Gebarung (Saldo 3 + Saldo 4)</b>							<b>33.814,25</b>	<b>67.600,00</b>	<b>-33.785,75</b>
<b>913</b>	<b>Wertpapiere</b>									
<b>913000</b>	<b>Wertpapiere</b>									
<b>Operative Gebarung</b>										
<b>SU 21 / 31</b>	<b>Summe Erträge / Einzahlungen operative Gebarung</b>				<b>0,00</b>	<b>0,00</b>	<b>0,00</b>	<b>0,00</b>	<b>0,00</b>	<b>0,00</b>
<b>SU 22 / 32</b>	<b>Summe Aufwendungen / Auszahlungen operative Gebarung</b>				<b>0,00</b>	<b>0,00</b>	<b>0,00</b>	<b>0,00</b>	<b>0,00</b>	<b>0,00</b>
<b>SA 0 / SA 1</b>	<b>(0) Nettoergebnis (21 - 22) / (1) Geldfluss operative Gebarung (31 – 32)</b>				<b>0,00</b>	<b>0,00</b>	<b>0,00</b>	<b>0,00</b>	<b>0,00</b>	<b>0,00</b>
<b>SU 23</b>	<b>Summe Haushaltsrücklagen</b>				<b>0,00</b>	<b>0,00</b>	<b>0,00</b>	<b>0,00</b>	<b>0,00</b>	<b>0,00</b>
<b>SA00</b>	<b>Nettoergebnis nach Zuw./Entn. Haushaltsrücklagen (Saldo 0 +/- SU23)</b>				<b>0,00</b>	<b>0,00</b>	<b>0,00</b>			
<b>Investive Gebarung</b>										
<b>SU 33</b>	<b>Summe Einzahlungen investive Gebarung</b>							<b>0,00</b>	<b>0,00</b>	<b>0,00</b>
<b>SU 34</b>	<b>Summe Auszahlungen investive Gebarung</b>							<b>0,00</b>	<b>0,00</b>	<b>0,00</b>
<b>SA2</b>	<b>Saldo (2) Geldfluss aus der Investiven Gebarung (33 – 34)</b>							<b>0,00</b>	<b>0,00</b>	<b>0,00</b>
<b>SA3</b>	<b>Saldo (3) Nettofinanzierungssaldo (Saldo 1 + Saldo 2)</b>							<b>0,00</b>	<b>0,00</b>	<b>0,00</b>
<b>Finanzierungstätigkeit</b>										
<b>SU 35</b>	<b>Summe Einzahlungen aus der Finanzierungstätigkeit</b>							<b>0,00</b>	<b>0,00</b>	<b>0,00</b>
1/913000-084000	Bis zur Endfälligkeit gehaltene Finanzinstrumente – langfristig		3650	60					1.000,00	-1.000,00
<b>SU 36</b>	<b>Summe Auszahlungen aus der Finanzierungstätigkeit</b>							<b>0,00</b>	<b>1.000,00</b>	<b>-1.000,00</b>
<b>SA4</b>	<b>Saldo (4) Geldfluss aus der Finanzierungstätigkeit (35 – 36)</b>							<b>0,00</b>	<b>-1.000,00</b>	<b>1.000,00</b>
<b>SA5</b>	<b>Saldo (5) Geldfluss aus der voranschlagswirksamen Gebarung (Saldo 3 + Saldo 4)</b>							<b>0,00</b>	<b>-1.000,00</b>	<b>1.000,00</b>

		MVAG			Ergebnisrechnung			Finanzierungsrechnung		
		EH	FH	VCQU	RA 2023	VA 2023	RA - VA	RA 2023	VA 2023	RA - VA
<b>914</b>	<b>Beteiligungen</b>									
<b>914000</b>	<b>Beteiligungen</b>									
<b>Operative Gebarung</b>										
2/914000+818000	Erträge aus der Bewertung von Beteiligungen und aktiven Finanzinstrumenten	2136			217.730,68		217.730,68			
2/914000+865000	Transfers von Beteiligungen	2122	3122	16	326.100,00	326.300,00	-200,00	326.100,00	326.300,00	-200,00
<b>SU 21 / 31</b>	<b>Summe Erträge / Einzahlungen operative Gebarung</b>				<b>543.830,68</b>	<b>326.300,00</b>	<b>217.530,68</b>	<b>326.100,00</b>	<b>326.300,00</b>	<b>-200,00</b>
<b>SU 22 / 32</b>	<b>Summe Aufwendungen / Auszahlungen operative Gebarung</b>				<b>0,00</b>	<b>0,00</b>	<b>0,00</b>	<b>0,00</b>	<b>0,00</b>	<b>0,00</b>
<b>SA 0 / SA 1</b>	<b>(0) Nettoergebnis (21 - 22) / (1) Geldfluss operative Gebarung (31 - 32)</b>				<b>543.830,68</b>	<b>326.300,00</b>	<b>217.530,68</b>	<b>326.100,00</b>	<b>326.300,00</b>	<b>-200,00</b>
<b>SU 23</b>	<b>Summe Haushaltsrücklagen</b>				<b>0,00</b>	<b>0,00</b>	<b>0,00</b>	<b>0,00</b>	<b>0,00</b>	<b>0,00</b>
<b>SA00</b>	<b>Nettoergebnis nach Zuw./Entn. Haushaltsrücklagen (Saldo 0 +/- SU23)</b>				<b>543.830,68</b>	<b>326.300,00</b>	<b>217.530,68</b>			
<b>Investive Gebarung</b>										
<b>SU 33</b>	<b>Summe Einzahlungen investive Gebarung</b>							<b>0,00</b>	<b>0,00</b>	<b>0,00</b>
<b>SU 34</b>	<b>Summe Auszahlungen investive Gebarung</b>							<b>0,00</b>	<b>0,00</b>	<b>0,00</b>
<b>SA2</b>	<b>Saldo (2) Geldfluss aus der Investiven Gebarung (33 - 34)</b>							<b>0,00</b>	<b>0,00</b>	<b>0,00</b>
<b>SA3</b>	<b>Saldo (3) Nettofinanzierungssaldo (Saldo 1 + Saldo 2)</b>							<b>326.100,00</b>	<b>326.300,00</b>	<b>-200,00</b>
<b>Finanzierungstätigkeit</b>										
<b>SU 35</b>	<b>Summe Einzahlungen aus der Finanzierungstätigkeit</b>							<b>0,00</b>	<b>0,00</b>	<b>0,00</b>
<b>SU 36</b>	<b>Summe Auszahlungen aus der Finanzierungstätigkeit</b>							<b>0,00</b>	<b>0,00</b>	<b>0,00</b>
<b>SA4</b>	<b>Saldo (4) Geldfluss aus der Finanzierungstätigkeit (35 - 36)</b>							<b>0,00</b>	<b>0,00</b>	<b>0,00</b>
<b>SA5</b>	<b>Saldo (5) Geldfluss aus der voranschlagswirksamen Gebarung (Saldo 3 + Saldo 4)</b>							<b>326.100,00</b>	<b>326.300,00</b>	<b>-200,00</b>





Nachweis der Investitionstätigkeit  
und deren Finanzierung (§ 18 K-GHG)



Haushaltsjahr 2023		INVESTITION	FINANZIERUNG									
Vorhaben-/Bezeichnung	Ansatz	Anschaffungs-/Herstellungskosten	Mittel aus Geldfluss der operativen Gebarung	Gemeinde Bedarfszuweisungen iR	Gemeinde Bedarfszuweisungen aR	Haushaltsrücklagen	Subventionen/sonstige Kapitaltransfers	Darlehen	Finanzierungsleasing	Vermögensveräußerung	sonstige (z.B. Innere Darlehen)	ERGEBNIS
1016001	Digitale Schule (ab 2021) 210000	13.788,32	0,00	0,00	0,00	13.788,32	0,00	0,00	0,00	0,00	0,00	0,00
1212692	Schulzentrum Spittal an der Drau 212692 Generalsanierung (ab 2018)	500.000,00	0,00	0,00	0,00	0,00	500.000,00	0,00	0,00	0,00	0,00	0,00
<b>Summe Investive Einzelvorhaben</b>		<b>513.788,32</b>	<b>0,00</b>	<b>0,00</b>	<b>0,00</b>	<b>13.788,32</b>	<b>500.000,00</b>	<b>0,00</b>	<b>0,00</b>	<b>0,00</b>	<b>0,00</b>	<b>0,00</b>
<b>Gesamtsumme Investitionstätigkeit</b>		<b>513.788,32</b>	<b>0,00</b>	<b>0,00</b>	<b>0,00</b>	<b>13.788,32</b>	<b>500.000,00</b>	<b>0,00</b>	<b>0,00</b>	<b>0,00</b>	<b>0,00</b>	<b>0,00</b>



Nachweis der Investitionszuschüsse



Code	Ansatz Konto	Bezeichnung	Investitionskostenzuschuss in voller Höhe 31.12.2022	kumulierte Auflösung 31.12.2022	Buchwert des Zuschusses 31.12.2022	Zugänge/ + Umbuchungen - 31.12.2023	Abgänge/ 31.12.2023	jährliche Auflösung 31.12.2023	Wertaufholung+/ Wertminderung- 31.12.2023	Buchwert des Zuschusses 31.12.2023
1010	<b>Immaterielle Vermögenswerte</b>		<b>0,00</b>	<b>0,00</b>	<b>0,00</b>	<b>0,00</b>	<b>0,00</b>	<b>0,00</b>	<b>0,00</b>	<b>0,00</b>
<b>Grundstücke, Grundstückseinrichtungen und Infrastruktur</b>										
1021	<b>Grundstücke, Grundstückseinrichtungen und Infrastruktur</b>		<b>0,00</b>	<b>0,00</b>	<b>0,00</b>	<b>0,00</b>	<b>0,00</b>	<b>0,00</b>	<b>0,00</b>	<b>0,00</b>
1022	<b>Gebäude und Bauten</b>		<b>37.063,15</b>	<b>5.615,63</b>	<b>31.447,52</b>	<b>0,00</b>	<b>0,00</b>	<b>2.246,25</b>	<b>0,00</b>	<b>29.201,27</b>
	<b>212100</b>	<b>Musikmittelschule Gmünd</b>	<b>37.063,15</b>	<b>5.615,63</b>	<b>31.447,52</b>	<b>0,00</b>	<b>0,00</b>	<b>2.246,25</b>	<b>0,00</b>	<b>29.201,27</b>
	2/0060001/00688	Hauptschule Turnhalle-Gmünd-Ges	37.063,15	5.615,63	31.447,52			2.246,25		29.201,27
1023	<b>Wasser- und Abwasserbauten und -anlagen</b>		<b>0,00</b>	<b>0,00</b>	<b>0,00</b>	<b>0,00</b>	<b>0,00</b>	<b>0,00</b>	<b>0,00</b>	<b>0,00</b>
1024	<b>Sonderanlagen</b>		<b>0,00</b>	<b>0,00</b>	<b>0,00</b>	<b>0,00</b>	<b>0,00</b>	<b>0,00</b>	<b>0,00</b>	<b>0,00</b>
<b>Technische Anlagen, Fahrzeuge und Maschinen</b>										
1025	<b>Technische Anlagen, Fahrzeuge und Maschinen</b>		<b>0,00</b>	<b>0,00</b>	<b>0,00</b>	<b>0,00</b>	<b>0,00</b>	<b>0,00</b>	<b>0,00</b>	<b>0,00</b>
1026	<b>Amts-, Betriebs- und Geschäftsausstattung</b>		<b>294.438,76</b>	<b>221.574,41</b>	<b>72.864,35</b>	<b>0,00</b>	<b>0,00</b>	<b>22.697,74</b>	<b>0,00</b>	<b>50.166,61</b>
	<b>212000</b>	<b>Mittelschule Dellach im Drautal Europa</b>	<b>9.154,64</b>	<b>9.154,64</b>	<b>0,00</b>	<b>0,00</b>	<b>0,00</b>	<b>0,00</b>	<b>0,00</b>	<b>0,00</b>
	4/0110002/01160	NMS Dellach-NM-Betreuung mit Kü	9.154,64	9.154,64						
	<b>212300</b>	<b>Mittelschule Obervellach</b>	<b>39.832,24</b>	<b>25.725,90</b>	<b>14.106,34</b>	<b>0,00</b>	<b>0,00</b>	<b>4.324,75</b>	<b>0,00</b>	<b>9.781,59</b>
	4/0110002/00704	NMS Obervellach-Gruppenraum-Sp	7.361,61	5.725,70	1.635,91			817,96		817,95
	4/0110002/00705	NMS Obervellach-Gruppenraum-Sp	8.640,00	4.092,63	4.547,37			909,47		3.637,90
	4/0110002/00706	NMS Obervellach-Gruppenraum-Sp	8.640,00	4.092,63	4.547,37			909,47		3.637,90
	4/0110002/00715	NMS Obervellach-NM-Betreuung m	15.190,63	11.814,94	3.375,69			1.687,85		1.687,84
	<b>212400</b>	<b>Mittelschule Radenthein</b>	<b>29.029,99</b>	<b>25.974,21</b>	<b>3.055,78</b>	<b>0,00</b>	<b>0,00</b>	<b>3.055,78</b>	<b>0,00</b>	<b>0,00</b>
	4/0110002/01049	NMS Radenthein-NM-Betreuung mi	29.029,99	25.974,21	3.055,78			3.055,78		
	<b>212500</b>	<b>Musikmittelschule Seeboden</b>	<b>29.029,99</b>	<b>25.974,21</b>	<b>3.055,78</b>	<b>0,00</b>	<b>0,00</b>	<b>3.055,78</b>	<b>0,00</b>	<b>0,00</b>
	4/0110002/00792	NMMS Seeboden-NM-Betreuung m	29.029,99	25.974,21	3.055,78			3.055,78		
	<b>212600</b>	<b>Mittelschule u. Polytechnische Schule</b>	<b>162.853,19</b>	<b>115.980,55</b>	<b>46.872,64</b>	<b>0,00</b>	<b>0,00</b>	<b>9.374,52</b>	<b>0,00</b>	<b>37.498,12</b>
	4/0110002/01206	Bibliothek-Leihmedien-0	16.500,00	7.815,78	8.684,22			1.736,84		6.947,38
	4/0110002/01207	Bibliothek-Einrichtung Bibliothek-0	26.730,00	12.661,58	14.068,42			2.813,68		11.254,74
	4/0110002/00857	SZ Spittal-Konf. Zimmer-1. OG Rau	35.496,00	16.813,89	18.682,11			3.736,42		14.945,69
	4/0110002/00866	SZ Spittal-NM-Betreuung mit Küche	28.608,25	28.608,25						
	4/0110002/00918	SZ Spittal-Werkraum Technik-EG N	10.332,00	4.894,11	5.437,89			1.087,58		4.350,31
	4/0180003/00826	SZ Spittal-EDV/IT-1. OG Nord Raur	17.379,59	17.379,59						
	4/0180003/00827	SZ Spittal-EDV/IT-1. OG Raumnr. 1	15.989,23	15.989,23						
	4/0180003/00828	SZ Spittal-EDV/IT-1. OG Raumnr. 1	11.818,12	11.818,12						
	<b>212700</b>	<b>Mittelschule Winklern Nationalparksch</b>	<b>24.538,71</b>	<b>18.764,90</b>	<b>5.773,81</b>	<b>0,00</b>	<b>0,00</b>	<b>2.886,91</b>	<b>0,00</b>	<b>2.886,90</b>
	4/0110002/01142	NMS Winklern-NM-Betreuung mit K	24.538,71	18.764,90	5.773,81			2.886,91		2.886,90
<b>Kulturgüter</b>										

Code	Ansatz Konto	Bezeichnung	Investitionskostenzuschuss in voller Höhe 31.12.2022	kumulierte Auflösung 31.12.2022	Buchwert des Zuschusses 31.12.2022	Zugänge/ + Umbuchungen - 31.12.2023	Abgänge/ 31.12.2023	jährliche Auflösung 31.12.2023	Wertaufholung+/ Wertminderung- 31.12.2023	Buchwert des Zuschusses 31.12.2023
1027	Kulturgüter		0,00	0,00	0,00	0,00	0,00	0,00	0,00	0,00
<b>Geleistete Anzahlungen für Anlagen und Anlagen in Bau</b>										
1028	Geleistete Anzahlungen für Anlagen und Anlagen in Bau		0,00	0,00	0,00	0,00	0,00	0,00	0,00	0,00
<b>Gesamtsumme</b>			<b>331.501,91</b>	<b>227.190,04</b>	<b>104.311,87</b>	<b>0,00</b>	<b>0,00</b>	<b>24.943,99</b>	<b>0,00</b>	<b>79.367,88</b>



Nachweis der Investitionstätigkeit



Vorhaben	Vorhabensbezeichnung	Gesamtbetrag lt.	RA 2023	VA 2023	RA - VA	RA Vorjahre	RA Gesamt
Konto	Bezeichnung	Finanzierungsplan					
<b>1016001</b>	<b>Digitale Schule (ab 2021)</b>						
	GR-Beschluss Investitions-/Finanzierungsplan:						
	<b>Auszahlungen - Investitionen - Mittelverwendung</b>		<b>13.788,32</b>	<b>40.000,00</b>	<b>-26.211,68</b>	<b>500.041,00</b>	<b>513.829,32</b>
						verbleibender Saldo auf Finanzierungsplan:	-513.829,32
	<b>Anschaffungs- oder Herstellungskosten</b>		<b>13.788,32</b>	<b>40.000,00</b>	<b>-26.211,68</b>	<b>500.041,00</b>	<b>513.829,32</b>
	5/210000-042010	Amts-, Betriebs- und Geschäftsausstattung				10.740,00	10.740,00
	5/210000-042200	Amts-, Betriebs- und Geschäftsausstattung				679,32	679,32
	5/210000-631000	Telekommunikationsdienste				11.602,43	11.602,43
	5/210000-755000	Transfers an Unternehmen (ohne Finanzunternehmen) und andere (Digitale Schule)	13.788,32	40.000,00	-26.211,68	477.019,25	490.807,57
	<b>Einzahlungen - Finanzierung - Mittelaufbringung</b>		<b>13.788,32</b>	<b>40.000,00</b>	<b>-26.211,68</b>	<b>500.041,00</b>	<b>513.829,32</b>
						verbleibender Saldo auf Finanzierungsplan:	-513.829,32
	<b>Mittel aus Geldfluss aus der operativen Gebarung</b>		<b>0,00</b>	<b>0,00</b>	<b>0,00</b>	<b>0,00</b>	<b>0,00</b>
	<b>Bedarfszuweisungsmittel iR</b>		<b>0,00</b>	<b>0,00</b>	<b>0,00</b>	<b>0,00</b>	<b>0,00</b>
	<b>Bedarfszuweisungsmittel aR</b>		<b>0,00</b>	<b>0,00</b>	<b>0,00</b>	<b>0,00</b>	<b>0,00</b>
	<b>Haushaltsrücklagen/Zahlungsmittelreserven</b>		<b>13.788,32</b>	<b>40.000,00</b>	<b>-26.211,68</b>	<b>338.100,00</b>	<b>351.888,32</b>
	6/210000+895000	Entnahmen von allgemeinen Haushaltsrücklagen (Digitale Schule)	13.788,32	40.000,00	-26.211,68	338.100,00	351.888,32
	<b>Sonstige Kapitaltransfers und Subventionen</b>		<b>0,00</b>	<b>0,00</b>	<b>0,00</b>	<b>161.941,00</b>	<b>161.941,00</b>
	6/210000+860000	Transfers von Bund, Bundesfonds und Bundeskammern				10.441,00	10.441,00
	6/210000+861600	Transfers von Ländern, Landesfonds und Landeskammern				151.500,00	151.500,00
	<b>Darlehen</b>		<b>0,00</b>	<b>0,00</b>	<b>0,00</b>	<b>0,00</b>	<b>0,00</b>
	<b>Finanzierungsleasing</b>		<b>0,00</b>	<b>0,00</b>	<b>0,00</b>	<b>0,00</b>	<b>0,00</b>
	<b>Veräußerung langfristiges Vermögen und sonstiges</b>		<b>0,00</b>	<b>0,00</b>	<b>0,00</b>	<b>0,00</b>	<b>0,00</b>
	<b>Sonstiges</b>		<b>0,00</b>	<b>0,00</b>	<b>0,00</b>	<b>0,00</b>	<b>0,00</b>
	<b>Finanzierungsergebnis 1016001</b>		<b>0,00</b>	<b>0,00</b>	<b>0,00</b>	<b>0,00</b>	<b>0,00</b>
	offene Verbindlichkeiten		0,00				
	offene Forderungen		0,00				

Vorhaben	Vorhabensbezeichnung	Gesamtbetrag lt.	RA 2023	VA 2023	RA - VA	RA Vorjahre	RA Gesamt
Konto	Bezeichnung	Finanzierungsplan					
<b>1212502</b>	<b>MMS Seeboden Brandschutz, Sanierung (ab 2021)</b>						
	GR-Beschluss Investitions-/Finanzierungsplan:						
	<b>Auszahlungen - Investitionen - Mittelverwendung</b>		<b>0,00</b>	<b>0,00</b>	<b>0,00</b>	<b>42.289,20</b>	<b>42.289,20</b>
						verbleibender Saldo auf Finanzierungsplan:	-42.289,20
	<b>Anschaffungs- oder Herstellungskosten</b>		<b>0,00</b>	<b>0,00</b>	<b>0,00</b>	<b>42.289,20</b>	<b>42.289,20</b>
	5/212502-755000 Transfers an Unternehmen (ohne Finanzunternehmen) und andere					42.289,20	42.289,20
	<b>Einzahlungen - Finanzierung - Mittelaufbringung</b>		<b>0,00</b>	<b>0,00</b>	<b>0,00</b>	<b>42.289,20</b>	<b>42.289,20</b>
						verbleibender Saldo auf Finanzierungsplan:	-42.289,20
	<b>Mittel aus Geldfluss aus der operativen Gebarung</b>		<b>0,00</b>	<b>0,00</b>	<b>0,00</b>	<b>0,00</b>	<b>0,00</b>
	<b>Bedarfszuweisungsmittel iR</b>		<b>0,00</b>	<b>0,00</b>	<b>0,00</b>	<b>0,00</b>	<b>0,00</b>
	<b>Bedarfszuweisungsmittel aR</b>		<b>0,00</b>	<b>0,00</b>	<b>0,00</b>	<b>0,00</b>	<b>0,00</b>
	<b>Haushaltsrücklagen/Zahlungsmittelreserven</b>		<b>0,00</b>	<b>0,00</b>	<b>0,00</b>	<b>42.289,20</b>	<b>42.289,20</b>
	6/212502+895000 Entnahmen von allgemeinen Haushaltsrücklagen					42.289,20	42.289,20
	<b>Sonstige Kapitaltransfers und Subventionen</b>		<b>0,00</b>	<b>0,00</b>	<b>0,00</b>	<b>0,00</b>	<b>0,00</b>
	<b>Darlehen</b>		<b>0,00</b>	<b>0,00</b>	<b>0,00</b>	<b>0,00</b>	<b>0,00</b>
	<b>Finanzierungsleasing</b>		<b>0,00</b>	<b>0,00</b>	<b>0,00</b>	<b>0,00</b>	<b>0,00</b>
	<b>Veräußerung langfristiges Vermögen und sonstiges</b>		<b>0,00</b>	<b>0,00</b>	<b>0,00</b>	<b>0,00</b>	<b>0,00</b>
	<b>Sonstiges</b>		<b>0,00</b>	<b>0,00</b>	<b>0,00</b>	<b>0,00</b>	<b>0,00</b>
	<b>Finanzierungsergebnis 1212502</b>		<b>0,00</b>	<b>0,00</b>	<b>0,00</b>	<b>0,00</b>	<b>0,00</b>
	offene Verbindlichkeiten		0,00				
	offene Forderungen		0,00				

Vorhaben	Vorhabensbezeichnung	Gesamtbetrag lt.	RA 2023	VA 2023	RA - VA	RA Vorjahre	RA Gesamt
Konto	Bezeichnung	Finanzierungsplan					
<b>1212692</b>	<b>Schulzentrum Spittal an der Drau Generalsanierung (ab 2018)</b>						
	GR-Beschluss Investitions-/Finanzierungsplan:						
	<b>Auszahlungen - Investitionen - Mittelverwendung</b>		<b>500.000,00</b>	<b>500.000,00</b>	<b>0,00</b>	<b>934.815,70</b>	<b>1.434.815,70</b>
						verbleibender Saldo auf Finanzierungsplan:	-1.434.815,70
	<b>Anschaffungs- oder Herstellungskosten</b>		<b>500.000,00</b>	<b>500.000,00</b>	<b>0,00</b>	<b>934.815,70</b>	<b>1.434.815,70</b>
	5/212692-755000	Transfers an Unternehmen (ohne Finanzunternehmen) und andere	500.000,00	500.000,00		434.815,70	934.815,70
	5/212692-795000	Zuweisung an allgemeine Haushaltsrücklagen				500.000,00	500.000,00
	<b>Einzahlungen - Finanzierung - Mittelaufbringung</b>		<b>500.000,00</b>	<b>500.000,00</b>	<b>0,00</b>	<b>934.815,70</b>	<b>1.434.815,70</b>
						verbleibender Saldo auf Finanzierungsplan:	-1.434.815,70
	<b>Mittel aus Geldfluss aus der operativen Gebarung</b>		<b>0,00</b>	<b>0,00</b>	<b>0,00</b>	<b>0,00</b>	<b>0,00</b>
	<b>Bedarfszuweisungsmittel iR</b>		<b>0,00</b>	<b>0,00</b>	<b>0,00</b>	<b>0,00</b>	<b>0,00</b>
	<b>Bedarfszuweisungsmittel aR</b>		<b>0,00</b>	<b>0,00</b>	<b>0,00</b>	<b>0,00</b>	<b>0,00</b>
	<b>Haushaltsrücklagen/Zahlungsmittelreserven</b>		<b>0,00</b>	<b>0,00</b>	<b>0,00</b>	<b>434.815,70</b>	<b>434.815,70</b>
	6/212692+895000	Entnahmen von allgemeinen Haushaltsrücklagen				434.815,70	434.815,70
	<b>Sonstige Kapitaltransfers und Subventionen</b>		<b>500.000,00</b>	<b>500.000,00</b>	<b>0,00</b>	<b>500.000,00</b>	<b>1.000.000,00</b>
	6/212692+861000	Transfers von Ländern, Landesfonds und Landeskammern	500.000,00	500.000,00		500.000,00	1.000.000,00
	<b>Darlehen</b>		<b>0,00</b>	<b>0,00</b>	<b>0,00</b>	<b>0,00</b>	<b>0,00</b>
	<b>Finanzierungsleasing</b>		<b>0,00</b>	<b>0,00</b>	<b>0,00</b>	<b>0,00</b>	<b>0,00</b>
	<b>Veräußerung langfristiges Vermögen und sonstiges</b>		<b>0,00</b>	<b>0,00</b>	<b>0,00</b>	<b>0,00</b>	<b>0,00</b>
	<b>Sonstiges</b>		<b>0,00</b>	<b>0,00</b>	<b>0,00</b>	<b>0,00</b>	<b>0,00</b>
<b>Finanzierungsergebnis 1212692</b>			<b>0,00</b>	<b>0,00</b>	<b>0,00</b>	<b>0,00</b>	<b>0,00</b>
	offene Verbindlichkeiten		0,00				
	offene Forderungen		0,00				

<b>Salden Finanzierungsergebnisse</b>		<b>RA 2023</b>	<b>VA 2023</b>	<b>RA - VA</b>	<b>RA Vorjahre</b>	<b>RA Gesamt</b>
1016001	Digitale Schule (ab 2021)					
	Auszahlungen - Investitionen - Mittelverwendung	13.788,32	40.000,00	-26.211,68	500.041,00	513.829,32
	Einzahlungen - Finanzierung - Mittelherkunft	13.788,32	40.000,00	-26.211,68	500.041,00	513.829,32
		0,00	0,00	0,00	0,00	0,00
	offene Verbindlichkeiten	0,00				
	offene Forderungen	0,00				
1212502	MMS Seeboden Brandschutz, Sanierung (ab 2021)					
	Auszahlungen - Investitionen - Mittelverwendung	0,00	0,00	0,00	42.289,20	42.289,20
	Einzahlungen - Finanzierung - Mittelherkunft	0,00	0,00	0,00	42.289,20	42.289,20
		0,00	0,00	0,00	0,00	0,00
	offene Verbindlichkeiten	0,00				
	offene Forderungen	0,00				
1212692	Schulzentrum Spittal an der Drau Generalsanierung (ab 2018)					
	Auszahlungen - Investitionen - Mittelverwendung	500.000,00	500.000,00	0,00	934.815,70	1.434.815,70
	Einzahlungen - Finanzierung - Mittelherkunft	500.000,00	500.000,00	0,00	934.815,70	1.434.815,70
		0,00	0,00	0,00	0,00	0,00
	offene Verbindlichkeiten	0,00				
	offene Forderungen	0,00				
<b>Saldo Investive Einzelvorhaben</b>		<b>0,00</b>	<b>0,00</b>	<b>0,00</b>	<b>0,00</b>	<b>0,00</b>
	offene Verbindlichkeiten	0,00				
	offene Forderungen	0,00				
<b>Saldo der gesamten Investitionstätigkeit</b>		<b>0,00</b>	<b>0,00</b>	<b>0,00</b>	<b>0,00</b>	<b>0,00</b>
	offene Verbindlichkeiten	0,00				
	offene Forderungen	0,00				

Darstellung Ergebnishaushalt § 1 Abs. 2 (Anlage 1e)





Mittelverwendungs- und aufbringungsgruppen	Gesamthaushalt	Wirtschaftliche Unternehmung	Summe für die Gebietskörperschaft
Erträge	5.992.987,49		5.992.987,49
Personalaufwand	1.988.738,70		1.988.738,70
Sach-, Transfer-, Finanzaufwand	3.721.036,99		3.721.036,99
<b>Nettoergebnis</b>	<b>283.211,80</b>		<b>283.211,80</b>
Entnahme von Haushaltsrücklagen	6.013.797,32		6.013.797,32
Zuweisung an Haushaltsrücklagen	6.033.823,25		6.033.823,25
Gewinnvortrag			
<b>Nettoergebnis nach Zuweisung und Entnahmen von Haushaltsrücklagen</b>	<b>263.185,87</b>		<b>263.185,87</b>



Darstellung Vermögenshaushalt § 1 Abs. 2 (Anlage 1f)



<b>AKTIVA</b>			
<b>Mittelverwendungsgruppen</b>	<b>Gesamthaushalt</b>	<b>Wirtschaftliche Unternehmung</b>	<b>Summe für die Gebietskörperschaft</b>
Immaterielle Vermögenswerte			
Sachanlagen	697.971,72		697.971,72
Aktive Finanzinstrumente und Beteiligungen	18.946.263,80		18.946.263,80
Vorräte			
Forderungen	49.343,32		49.343,32
Kurzfristiges Finanzvermögen			
Liquide Mittel	5.263.455,74		5.263.455,74
Aktive Rechnungsabgrenzung			
<b>Summe Aktiva</b>	<b>24.957.034,58</b>		<b>24.957.034,58</b>

<b>PASSIVA</b>	<b>Gesamthaushalt</b>	<b>Wirtschaftliche Unternehmung</b>	<b>Summe für die Gebietskörperschaft</b>
<b>Mittelaufbringungsgruppen</b>			
<b>Eigenmittel</b>			
Nettovermögen (Ausgleichsposten)	24.191.156,07		24.191.156,07
<b>Fremdmittel</b>			
Investitionszuschüsse	79.367,88		79.367,88
Rückstellungen	615.093,19		615.093,19
Finanzschulden, Verbindlichkeiten	71.417,44		71.417,44
Passive Rechnungsabgrenzungen			
<b>Summe Passiva</b>	<b>24.957.034,58</b>		<b>24.957.034,58</b>

Querschnitt (Anlage 5b)





Bezeichnung	Zuordnung der Aufwands- und Ertragsgruppen	Summe Haushalt	davon A 85 - 89	Summe ohne A 85 - 89	
<b>I. Querschnitt</b>					
<b>Erträge der operativen Gebarung / Einzahlungen aus Abgaben</b>					
10	Einzahlungen aus eigenen Abgaben	Unterklassen 83 bis 85 ohne Gruppen 852, 858 und 859	21,95	0,00	21,95
11	Erträge aus Ertragsanteilen	Gruppen 858 und 859		0,00	
12	Gebühren für die Benützung von Gemeindevorrichtungen und -anlagen	Gruppe 852		0,00	
13	Erträge aus Leistungen	Unterklasse 81 ohne Gruppen 811, 817, 818 und 819	569.534,14	0,00	569.534,14
14	Erträge aus Besitz und wirtschaftlicher Tätigkeit	Gruppen 811, 820, 822, 823	161.081,01	0,00	161.081,01
15	Transfererträge von Trägern des öffentlichen Rechts	Gruppen 860 bis 863, 888	4.583.500,00	0,00	4.583.500,00
16	Sonstige Transfererträge	Gruppen 809, 864 bis 868, 880	384.185,58	0,00	384.185,58
17	Gewinnentnahmen der Gemeinde von Unternehmungen und marktbestimmten Betrieben der Gemeinde (A 85-89)	Gruppe 869 und 879		0,00	
18	Erträge aus Veräußerungen und sonstige Erträge	Gruppen 814, 815, 824, 827, 828 und 829	17.443,60	0,00	17.443,60
<b>19</b>	<b>Summe 1 (Erträge)</b>		<b>5.715.766,28</b>	<b>0,00</b>	<b>5.715.766,28</b>
<b>Aufwendungen der operativen Gebarung</b>					
20	Personalaufwand	Klasse 5 ohne nicht finanzierungswirksame Konten	1.912.333,89	0,00	1.912.333,89
21	Pensionen und sonstige Ruhebezüge	Gruppen 760, 761		0,00	
22	Bezüge der gewählten Organe	Gruppe 721	39.105,70	0,00	39.105,70
23	Gebrauchs- und Verbrauchsgüter, Handelswaren	Klasse 4	179.077,86	0,00	179.077,86
24	Verwaltungs- und Betriebsaufwand	Klasse 6 ohne Gruppen 650 bis 655, 657, 658, 680 bis 687, 689, 690, 694 bis 699; Unterklassen 70 bis 72 ohne Gruppen 706 und 721; Gruppe 790	2.433.409,72	0,00	2.433.409,72
25	Zinsen für Finanzschulden	Gruppen 650, 651, 653 und 657	29,29	0,00	29,29
26	Laufende Transfers an Träger des öffentlichen Rechts	Gruppen 750 bis 754	18.603,51	0,00	18.603,51
27	Sonstige laufende Transfers	Gruppen 755 bis 757, 759, 764, 768, 780 und 781	780.201,13	0,00	780.201,13
28	Gewinnentnahmen der Gemeinde von Unternehmungen und marktbestimmten Betrieben der Gemeinde (A 85-89)	Gruppe 769		0,00	
<b>29</b>	<b>Summe 2 (Aufwendungen)</b>		<b>5.362.761,10</b>	<b>0,00</b>	<b>5.362.761,10</b>
<b>91</b>	<b>SALDO 1: Ergebnis der operativen Gebarung</b>	Summe 1 minus Summe 2	<b>353.005,18</b>	<b>0,00</b>	<b>353.005,18</b>

Bezeichnung	Zuordnung Abgang/Zugang zu den Bestandskonten und der Kapitaltransferkonten	Summe Haushalt	davon A 85 - 89	Summe ohne A 85 - 89
<b>Vermögensgebarung mit Kapitaltransfers ohne Finanztransaktionen</b>				
30 Veräußerung von unbeweglichem Vermögen	Unterklassen 00, 01, 05 und 06; Gruppen 801, 802 und 805 (bei unbeweglichen Kulturgütern)		0,00	
31 Veräußerung von beweglichem Vermögen	Unterklassen 02 bis 04; Gruppen 100, 113, 120, 150, 159, 170 und 175; Gruppen 803, 804 und 805 (bei beweglichen Kulturgütern)		0,00	
32 Veräußerung von immateriellen Vermögenswerten	Unterklasse 07		0,00	
33 Investitionszuschüsse (erhaltene Kapitaltransfers) von Trägern des öffentlichen Rechts	Gruppen 300 bis 303, 309, 871		0,00	
34 Sonstige Investitionszuschüsse (erhaltene Kapitaltransfers)	Gruppen 304 bis 308		0,00	
<b>39 Summe 3 (Vermögensgebarung mit Kapitaltransfer ohne Finanztransaktionen)</b>		<b>0,00</b>	<b>0,00</b>	<b>0,00</b>
<b>Vermögensgebarung und Kapitaltransfers ohne Finanztransaktionen</b>				
40 Erwerb von unbeweglichem Vermögen	Unterklassen 00, 01 und 05; Gruppen 060, 061 und 063		0,00	
41 Erwerb von beweglichem Vermögen, Aktivierte Vorräte	Unterklassen 02 bis 04; Gruppe 062; Gruppen 100, 113, 120, 150, 159, 170 und 175	73.154,10	0,00	73.154,10
42 Erwerb von immateriellen Vermögenswerten	Unterklasse 07		0,00	
43 Kapitaltransfers an Träger des öffentlichen Rechts	Gruppen 130 und 135; Gruppen 770 bis 774		0,00	
44 Sonstige Kapitaltransfers	Gruppen 775 bis 779, 785 und 786		0,00	
<b>49 Summe 4 (Vermögensgebarung und Kapitaltransfer ohne Finanztransaktionen)</b>		<b>73.154,10</b>	<b>0,00</b>	<b>73.154,10</b>
<b>92 SALDO 2: Saldo der Vermögensgebarung ohne Finanztransaktionen</b>	Summe 3 minus Summe 4	<b>-73.154,10</b>	<b>0,00</b>	<b>-73.154,10</b>

Bezeichnung	Zuordnung der Gruppen der Finanzierungsrechnung	nur A 85 - 89
<b>Einzahlungen aus Finanztransaktionen</b>		
50 Veräußerung von Beteiligungen und Wertpapieren	Unterklasse 08; Gruppen 223 und 224	0,00
51 Entnahmen aus Zahlungsmittelreserven	Gruppen 293, 294 und 295	0,00
52 Einzahlungen aus der Rückzahlung von Darlehen an Träger des öffentlichen Rechts	Gruppen 240 bis 244	0,00
53 Einzahlungen aus der Rückzahlung von Darlehen an andere und von Bezugsvorschüssen	Gruppen 245 bis 249 und 273	0,00
54 Aufnahme von Finanzschulden von Trägern des öffentlichen Rechts	Gruppen 340 bis 344, 350 bis 354	0,00
55 Aufnahme von Finanzschulden von anderen	Unterklasse 32; Gruppen 345 bis 349, 355 bis 357	0,00
58 Ausgleichszahlungen aus Finanzderivaten	Gruppen 821 und 826	0,00
<b>59 Summe 5 (Einzahlungen aus Finanztransaktionen)</b>		<b>0,00</b>
<b>Auszahlungen aus Finanztransaktionen</b>		
60 Erwerb von Beteiligungen und Wertpapieren	Unterklasse 08; Gruppen 223 und 224	0,00
61 Zuführung an Zahlungsmittelreserven	Gruppen 293, 294 und 295	0,00
62 Gewährung von Darlehen an Träger des öffentlichen Rechts	Gruppen 240 bis 244	0,00
63 Gewährung von Darlehen an andere und von Bezugsvorschüssen	Gruppen 245 bis 249 und 273	0,00
64 Rückzahlung von Finanzschulden bei Trägern des öffentlichen Rechts	Gruppen 340 bis 344, 350 bis 354	0,00
65 Rückzahlung von Finanzschulden bei anderen	Unterklasse 32; Gruppen 345 bis 349, 355 bis 357	0,00
68 Ausgleichszahlungen aus Finanzderivaten	Gruppen 652, 655 und 658	0,00
<b>69 Summe 6 (Auszahlungen aus Finanztransaktionen)</b>		<b>0,00</b>
<b>93 SALDO 3: Saldo der Finanztransaktionen</b>	Summe 5 minus Summe 6	<b>0,00</b>
<b>94 SALDO 4:</b>	Summe der Salden 1, 2 und 3	<b>0,00</b>
<b>II. Ableitung des Finanzierungssaldos</b>		
70 Jahresergebnis Haushalt ohne A 85 - 89 und ohne Finanztransaktionen	Saldo 1 plus Saldo 2	279.851,08
71 Überrechnung Jahresergebnis A 85 - 89	Saldo 4 der Spalte "nur A 85 - 89"	0,00
<b>95 Finanzierungssaldo ('vorläufiges Maastricht-Ergebnis')</b>		<b>279.851,08</b>



Nachweis über Transferzahlungen (Anlage 6a)



Haushaltskonto	Bezeichnung Ansatz	Bezeichnung Post	Summe Einzahlungen	Summe Auszahlungen
<b>Transferzahlungen von/an Bund, Bundesfonds, Bundeskammern</b>				
<b>Gesamtsumme Transferzahlungen von/an Bund, Bundesfonds, Bundeskammern</b>			<b>579.575,83</b>	<b>0,00</b>
<b>Summe Kapitaltransfers</b>			<b>0,00</b>	<b>0,00</b>
<b>Summe Laufende Transfers</b>			<b>579.575,83</b>	<b>0,00</b>
2/212000+860010	Mittelschule Dellach im Drautal Europaschule	Transfers von Bund, Bundesfonds und Bundeskammern	3.500,00	
2/212300+860010	Mittelschule Obervellach	Transfers von Bund, Bundesfonds und Bundeskammern	3.500,00	
2/212400+860010	Mittelschule Radenthein	Transfers von Bund, Bundesfonds und Bundeskammern	7.000,00	
2/212500+860010	Musikmittelschule Seeboden	Transfers von Bund, Bundesfonds und Bundeskammern	3.500,00	
2/212600+866100	Mittelschule u. Polytechnische Schule Spittal an der Drau (Gem. Kosten)	Transfers von Finanzunternehmen	36.361,58	
2/212610+860010	Mittelschule Spittal a. d. Drau - Fritz Strobl Schulzentrum	Transfers von Bund, Bundesfonds und Bundeskammern	9.800,00	
2/212640+860010	Polytechnische Schule Spittal a. d. Drau	Transfers von Bund, Bundesfonds und Bundeskammern	8.500,00	
2/212700+866100	Mittelschule Winklern Nationalparkschule	Transfers von Finanzunternehmen	7.414,25	
6/212692+861000	Schulzentrum Spittal a. d. Drau Generalsanierung	Transfers von Ländern, Landesfonds und Landeskammern	500.000,00	
<b>Transferzahlungen von/an Länder, Landesfonds, Landeskammern</b>				
<b>Gesamtsumme Transferzahlungen von/an Länder, Landesfonds, Landeskammern</b>			<b>48.000,00</b>	<b>0,00</b>
<b>Summe Kapitaltransfers</b>			<b>0,00</b>	<b>0,00</b>
<b>Summe Laufende Transfers</b>			<b>48.000,00</b>	<b>0,00</b>
2/212000+861400	Mittelschule Dellach im Drautal Europaschule	Förderung für ganztägig geführte Sc (Landesförderung NMB)	8.000,00	
2/212300+861400	Mittelschule Obervellach	Förderung für ganztägig geführte Sc (Landesförderung NMB)	8.000,00	
2/212400+861400	Mittelschule Radenthein	Förderung für ganztägig geführte Sc (Landesförderung NMB)	16.000,00	
2/212500+861400	Musikmittelschule Seeboden	Förderung für ganztägig geführte Sc (Landesförderung NMB)	8.000,00	
2/212610+861400	Mittelschule Spittal a. d. Drau - Fritz Strobl Schulzentrum	Förderung für ganztägig geführte Sc (Landesförderung NMB)	8.000,00	
<b>Transferzahlungen von/an Gemeinden, Gemeindeverbände, Gemeindefonds</b>				
<b>Gesamtsumme Transferzahlungen von/an Gemeinden, Gemeindeverbände, Gemeindefonds</b>			<b>3.999.700,00</b>	<b>18.603,51</b>
<b>Summe Kapitaltransfers</b>			<b>0,00</b>	<b>0,00</b>
<b>Summe Laufende Transfers</b>			<b>3.999.700,00</b>	<b>18.603,51</b>
2/210000+862000	Allgemeinbildende Pflichtschulen Gemeinsame Kosten	Transfers von Gemeinden, Gemeindeverbände (ohne marktbestimmte Tätigkeit) und Gemeindefonds	3.999.700,00	
1/210000-752002	Allgemeinbildende Pflichtschulen Gemeinsame Kosten	Schulerhaltungsbeiträge Lienz		14.324,42
1/210000-752005	Allgemeinbildende Pflichtschulen Gemeinsame Kosten	Schulerhaltungsbeiträge Investitionskosten PTS Lienz		4.279,09
<b>Transferzahlungen von/an Sozialversicherungsträger</b>				
<b>Gesamtsumme Transferzahlungen von/an Sozialversicherungsträger</b>			<b>0,00</b>	<b>0,00</b>
<b>Summe Kapitaltransfers</b>			<b>0,00</b>	<b>0,00</b>
<b>Summe Laufende Transfers</b>			<b>0,00</b>	<b>0,00</b>

Haushaltskonto	Bezeichnung Ansatz	Bezeichnung Post	Summe Einzahlungen	Summe Auszahlungen
<b>Transferzahlungen von/an sonst. Träger des öffentlichen Rechts</b>				
	Gesamtsumme Transferzahlungen von/an sonst. Träger des öffentlichen Rechts		0,00	0,00
	Summe Kapitaltransfers		0,00	0,00
	Summe Laufende Transfers		0,00	0,00
<b>Gesamtsumme</b>			<b>4.627.275,83</b>	<b>18.603,51</b>



Nachweis über Haushaltsrücklagen und  
Zahlungsmittelreserven (Anlage 6b)



Haushaltsrücklagen		Rücklagenstand			Rücklagenstand	Zahlungsmittelreserven		
Nr.	Verwendungszweck	31.12.2022	Zuführungen	Entnahmen	31.12.2023	31.12.2022	31.12.2023	Konto-/Sparbuchnummer
8/9990935/00001	Allgemeine Rücklage 2 KSPK	3.486.033,76	1.323,40	3.013.797,32	473.559,84	3.486.033,76	473.559,84	ZW 41 295041 AT73 2070 6020 0070 0027
8/9990935/00002	Allgemeine Rücklage II RAIKA	0,00			0,00			ZW 45 295045 AT97 3926 7000 4008 5664
8/9990935/00003	SGV-Termin Sparen KSPK	0,00	3.017.874,85	3.000.000,00	17.874,85		17.874,85	ZW 44 295042 AT21 2070 6045 0430 3167
8/9990935/00004	SGV-Termin Sparen KSPK - Verlängerung	0,00	3.014.625,00		3.014.625,00		3.014.625,00	ZW 43 295043 AT88 2070 6045 0441 4287
<b>Allgemeine Rücklagen</b>		<b>3.486.033,76</b>	<b>6.033.823,25</b>	<b>6.013.797,32</b>	<b>3.506.059,69</b>	<b>3.486.033,76</b>	<b>3.506.059,69</b>	
<b>Gesamtsummen</b>		<b>3.486.033,76</b>	<b>6.033.823,25</b>	<b>6.013.797,32</b>	<b>3.506.059,69</b>	<b>3.486.033,76</b>	<b>3.506.059,69</b>	



Einzelnachweis über Finanzschulden und Schuldendienst  
(Anlage 6c)

---

---

<b>Kontonummer Darlehensnr.</b>	<b>Ansatz</b>	<b>Darlehensgeber/Staat Aktenzahl</b>	<b>Verwendungszweck Genehmigungsdatum/-vermerk</b>	<b>Beschluss- Datum</b>	<b>Zinssatz Zinsindikator</b>	<b>Währung</b>	<b>Laufzeit</b>
-------------------------------------	---------------	-------------------------------------------	--------------------------------------------------------	-----------------------------	-----------------------------------	----------------	-----------------

---

**Summe**

Kontonummer Darlehensnr.	Darlehenshöhe Gesamt	Buchwert 31.12.2022	Zugang	Tilgung	Zinsen	Summe Schuldendienst	Schuldendienst- ersätze	Buchwert 31.12.2023	Kursgewinn/ -verlust	Buchwert inkl. KG/KV	Netto Schuldendienst
	0,00	0,00	0,00	0,00	0,00	0,00	0,00	0,00	0,00	0,00	0,00





Einzelnachweis über Finanzschulden gemäß § 32 Abs. 3  
(Anlage 6d)



Darlehen	Ansatz	Staat	Laufzeit	Darlehenshöhe	Buchwert	Zugang	Tilgung	Zinsen	Summe	Schulden-	Kurs	Buchwert	Netto
Darlehensgeber				Gesamt	31.12.2022				Schulden-	dienst	Gewinn/	inkl. KG/KV	Schulden-
Verwendung		Währung/Zinssatz							dienst	Ersätze	-Verlust	31.12.2023	dienst
Aktenzahl													
<b>Summe</b>					0,00	0,00	0,00	0,00	0,00	0,00	0,00	0,00	0,00



Nachweis der Inneren Darlehen



## Rechnungsabschluss 2023 - Schulgemeindeverband Spittal a.d. Drau

### Nachweis der Inneren Darlehen

Verwendungszeck	Mittelherkunft	Laufzeit		Restschuld Beginn 01.01.2023	Rückzahlung		Restschuld Ende 31.12.2023	
		Zinssatz	Ursprüngliche Höhe		(davon Zinsen)			
xxx	xxx	xx - xx x,xx %	xxx.xxx€	xxx.xxx€	-xx.xxx€ x.xxx€	xxx.xxx€		
Gesamtsumme:			€	-	€	-	€	-





Nachweis über hausinterne Vergütungen (Anlage 6f)



<b>Gruppenebene</b>		<b>Erträge</b>	<b>Aufwendungen</b>
0	Vertretungskörper und allgemeine Verwaltung	0,00	0,00
1	Öffentliche Ordnung und Sicherheit	0,00	0,00
2	Unterricht, Erziehung, Sport und Wissenschaft	0,00	0,00
3	Kunst, Kultur und Kultus	0,00	0,00
4	Soziale Wohlfahrt und Wohnbauförderung	0,00	0,00
5	Gesundheit	0,00	0,00
6	Straßen- und Wasserbau, Verkehr	0,00	0,00
7	Wirtschaftsförderung	0,00	0,00
8	Dienstleistungen	0,00	0,00
9	Finanzwirtschaft	0,00	0,00
<b>Summe</b>		<b>0,00</b>	<b>0,00</b>
<b>Nicht voranschlagswirksame Gebarung</b>		<b>Mittelaufbringung</b>	<b>Mittelverwendung</b>
270	Finanzamt Vorsteuerbeträge (nicht voranschlagswirksame Gebarung)	0,00	0,00
360	Umsatzsteuer (nicht voranschlagswirksame Gebarung)	0,00	0,00
<b>Summe</b>		<b>0,00</b>	<b>0,00</b>



Anlagenspiegel nach Ansatz (Anlage 6g)



MVAG	Ansatz	Bezeichnung	Anschaffungskosten kum. 31.12.2022	kumulierte Abschreibung	Buchwert 31.12.2022	Zugänge/ + Umbuchungen -	Abgänge/ -	Wertaufholung+/ Wertminderung-	Abschreibung	Buchwert 31.12.2023
<b>1010</b>	<b>Immaterielle Vermögenswerte</b>		<b>4.944,29</b>	<b>4.944,29</b>	<b>0,00</b>	<b>0,00</b>	<b>0,00</b>	<b>0,00</b>	<b>0,00</b>	<b>0,00</b>
	010000	Zentralamt	249,60	249,60						
	016000	Digitale Schule	4.694,69	4.694,69						
<b>1021</b>	<b>Grundstücke, Grundstückseinrichtungen und Infrastruktur</b>		<b>40.231,80</b>	<b>0,00</b>	<b>40.231,80</b>	<b>0,00</b>	<b>0,00</b>	<b>0,00</b>	<b>0,00</b>	<b>40.231,80</b>
	212100	Musikmittelschule Gmünd	40.231,80	0,00	40.231,80					40.231,80
<b>1022</b>	<b>Gebäude und Bauten</b>		<b>568.326,00</b>	<b>409.195,00</b>	<b>159.131,00</b>	<b>0,00</b>	<b>0,00</b>	<b>0,00</b>	<b>11.366,50</b>	<b>147.764,50</b>
	212100	Musikmittelschule Gmünd	568.326,00	409.195,00	159.131,00				11.366,50	147.764,50
<b>1024</b>	<b>Sonderanlagen</b>		<b>382.841,98</b>	<b>375.432,43</b>	<b>7.409,55</b>	<b>0,00</b>	<b>0,00</b>	<b>0,00</b>	<b>740,96</b>	<b>6.668,59</b>
	212000	Mittelschule Dellach im Drautal Europaschule	68.560,96	61.151,41	7.409,55				740,96	6.668,59
	212200	Mittelschule Greifenburg	130.791,74	130.791,74						
	212300	Mittelschule Obervellach	39.932,95	39.932,95						
	212500	Musikmittelschule Seeboden	40.797,52	40.797,52						
	212600	Mittelschule u. Polytechnische Schule Spittal a	5.189,97	5.189,97						
	212700	Mittelschule Winklern Nationalparkschule	86.447,47	86.447,47						
	212800	Mittelschule Lurnfeld	11.121,37	11.121,37						
<b>1025</b>	<b>Technische Anlagen, Fahrzeuge und Maschinen</b>		<b>242.729,21</b>	<b>204.207,85</b>	<b>38.521,36</b>	<b>380,00</b>	<b>0,00</b>	<b>0,00</b>	<b>9.145,93</b>	<b>29.755,43</b>
	212000	Mittelschule Dellach im Drautal Europaschule	21.013,09	21.013,09						
	212100	Musikmittelschule Gmünd	6.524,55	6.209,53	315,02				315,02	
	212200	Mittelschule Greifenburg	24.476,27	24.476,27						
	212300	Mittelschule Obervellach	14.745,21	14.745,21						
	212400	Mittelschule Radenthein	9.945,95	9.084,20	861,75				370,25	491,50
	212500	Musikmittelschule Seeboden	10.850,11	10.850,11						
	212600	Mittelschule u. Polytechnische Schule Spittal a	57.025,02	34.923,11	22.101,91				3.851,45	18.250,46
	212700	Mittelschule Winklern Nationalparkschule	16.915,94	15.603,95	1.311,99				461,99	850,00
	212800	Mittelschule Lurnfeld	62.754,40	49.168,71	13.585,69				3.652,22	9.933,47
	212900	Mittelschule Rennweg	18.478,67	18.133,67	345,00	380,00			495,00	230,00
<b>1026</b>	<b>Amts-, Betriebs- und Geschäftsausstattung</b>		<b>4.982.724,27</b>	<b>4.428.107,57</b>	<b>554.616,70</b>	<b>72.010,68</b>	<b>0,00</b>	<b>0,00</b>	<b>153.075,98</b>	<b>473.551,40</b>
	010000	Zentralamt	64.060,20	35.860,71	28.199,49	1.244,79			10.154,53	19.289,75
	016000	Digitale Schule	10.740,00	1.074,00	9.666,00				1.074,00	8.592,00
	210000	Allgemeinbildende Pflichtschulen Gemeinsam	679,32	169,83	509,49				169,83	339,66
	212000	Mittelschule Dellach im Drautal Europaschule	490.012,76	431.317,36	58.695,40	653,27			13.230,60	46.118,07
	212100	Musikmittelschule Gmünd	356.745,86	330.625,05	26.120,81	4.149,04			9.288,54	20.981,31
	212200	Mittelschule Greifenburg	445.666,61	422.778,12	22.888,49	1.512,85			5.072,07	19.329,27
	212300	Mittelschule Obervellach	427.186,29	378.232,24	48.954,05	2.517,60			11.499,62	39.972,03
	212400	Mittelschule Radenthein	574.220,62	528.224,24	45.996,38	11.329,91			17.101,16	40.225,13
	212401	Mittelschule Radenthein Nachmittagsbetreuer	24.305,94	12.552,27	11.753,67				2.468,16	9.285,51
	212500	Musikmittelschule Seeboden	461.578,54	412.717,44	48.861,10	18.716,84			19.653,42	47.924,52
	212600	Mittelschule u. Polytechnische Schule Spittal a	842.209,99	787.398,82	54.811,17	11.687,10			12.604,85	53.893,42
	212610	Mittelschule Spittal a. d. Drau - Fritz Strobl Sch	6.233,54	2.976,70	3.256,84				1.119,72	2.137,12

MVAG	Ansatz	Bezeichnung	Anschaffungskosten kum. 31.12.2022	kumulierte Abschreibung	Buchwert 31.12.2022	Zugänge/ + Umbuchungen -	Abgänge/ -	Wertaufholung+/ Wertminderung-	Abschreibung	Buchwert 31.12.2023
	212640	Polytechnische Schule Spittal a. d. Drau	31.409,91	12.189,72	19.220,19	1.617,77			6.909,59	13.928,37
	212693	Schulzentrum Spittal a. d. Drau Integration PT	0,00	0,00						
	212700	Mittelschule Winklern Nationalparkschule	539.649,53	454.568,78	85.080,75	16.427,57			22.843,59	78.664,73
	212800	Mittelschule Lurnfeld	380.372,09	333.753,80	46.618,29	2.153,94			10.798,34	37.973,89
	212900	Mittelschule Rennweg	327.653,07	283.668,49	43.984,58				9.087,96	34.896,62
		<b>Summe Aktiva</b>	<b>6.221.797,55</b>	<b>5.421.887,14</b>	<b>799.910,41</b>	<b>72.390,68</b>	<b>0,00</b>	<b>0,00</b>	<b>174.329,37</b>	<b>697.971,72</b>
<b>1311</b>		<b>Investitionszuschüsse von Trägern öffentlichen Rechts</b>	<b>-331.501,91</b>	<b>-227.190,04</b>	<b>-104.311,87</b>	<b>0,00</b>	<b>0,00</b>	<b>0,00</b>	<b>-24.943,99</b>	<b>-79.367,88</b>
	212000	Mittelschule Dellach im Drautal Europaschule	-9.154,64	-9.154,64						
	212100	Musikmittelschule Gmünd	-37.063,15	-5.615,63	-31.447,52				-2.246,25	-29.201,27
	212300	Mittelschule Obervellach	-39.832,24	-25.725,90	-14.106,34				-4.324,75	-9.781,59
	212400	Mittelschule Radenthein	-29.029,99	-25.974,21	-3.055,78				-3.055,78	
	212500	Musikmittelschule Seeboden	-29.029,99	-25.974,21	-3.055,78				-3.055,78	
	212600	Mittelschule u. Polytechnische Schule Spittal :	-162.853,19	-115.980,55	-46.872,64				-9.374,52	-37.498,12
	212700	Mittelschule Winklern Nationalparkschule	-24.538,71	-18.764,90	-5.773,81				-2.886,91	-2.886,90
		<b>Summe Passiva</b>	<b>-331.501,91</b>	<b>-227.190,04</b>	<b>-104.311,87</b>	<b>0,00</b>	<b>0,00</b>	<b>0,00</b>	<b>-24.943,99</b>	<b>-79.367,88</b>
		<b>Saldo Aktiva/Passiva</b>	<b>5.890.295,64</b>	<b>5.194.697,10</b>	<b>695.598,54</b>	<b>72.390,68</b>	<b>0,00</b>	<b>0,00</b>	<b>149.385,38</b>	<b>618.603,84</b>



Liste der nicht bewerteten Kulturgüter (Anlage 6h)



---

---

Art	Bezeichnung	Standort	Anzahl (bei Sammlungen)
-----	-------------	----------	-------------------------



Leasingspiegel (Anlage 6i)



## Finanzierungsleasing

Ansatz- oder Projektbezeichnung	Anschaffungskosten	Buchwert 31.12.2022	Buchwert 31.12.2023	Summe ausstehender Mindestleasing- zahlungen	Laufzeit	Restlaufzeit in Jahren
Summe	0,00	0,00	0,00	0,00		

## Wirtschaftliche Unternehmungen, Betriebe, betriebsähnliche Einrichtungen gem. § 1 Abs. 2

Summe	0,00	0,00	0,00	0,00		
-------	------	------	------	------	--	--

## Operating Leasing

Ansatz- oder Projektbezeichnung	Laufzeit Grundmietzeit in Jahren	Gesamtkosten	Einmalkaution	Leasingentgelt (ohne laufender Kaution)	Laufende Kaution	Restlaufzeit in Jahren	Kumulierte Restzahlungen
Summe		0,00	0,00	0,00	0,00		0,00

## Wirtschaftliche Unternehmungen, Betriebe, betriebsähnliche Einrichtungen gem. § 1 Abs. 2

Summe		0,00	0,00	0,00	0,00		0,00
-------	--	------	------	------	------	--	------





Nachweis über unmittelbare Beteiligungen  
der Gebietskörperschaft (Anlage 6j)



**Immobilienverwaltung Schulgemeindeverband Spittal a.d. Drau KG**

Name der Einheit	Immobilienverwaltung Schulgemeindeverband Spittal a.d. Drau KG
Firmenbuch-Nr.	263138v
Beteiligungsart	Verbunden
Stamm-/Grundkapital	9.900,00
Anteil der Gebietskörperschaft in %	99,000
Buchwert der Beteiligung(t)	18.710.130,91
Geschäftsjahr	01.01.2023 bis 31.12.2023
Eigenkapital / geschätztes Nettovermögen 31.12.2022	18.679.192,15
Eigenkapital / geschätztes Nettovermögen 31.12.2023	18.899.122,13
Bilanzsumme	25.300.651,73
Finanzverbindlichkeiten	5.584.724,20
Jahresüberschuss/Jahresfehlbetrag	-213.517,05
Gewinnausschüttungen an die Gebietskörperschaft	0,00
Klassifikation gem. ESVG	Gemeinden (inkl. Gemeindeverbände, Gemeindefonds, außerbudgetäre Gemeindeeinheiten)
Konzernabschluss	Nein



Nachweis über mittelbare Beteiligungen  
der Gebietskörperschaft (Anlage 6k)









Nachweis über verwaltete Einrichtungen (Anlage 6I)



## Rechnungsabschluss 2023 -Schulgemeindeverband Spittal a.d. Drau

Nachweis über verwaltete Einrichtungen

Anlage 6I

Angaben in Euro (Rechnungsabschluss)

Fonds/Anstalten/Stiftungen Bezeichnung/Name	Guthaben bei Kreditinstituten in Euro per 31.12.2023	Forderungen aus Darlehen per 31.12.2023	Verbindlichkeiten gegenüber Kreditinstituten	Stammvermögen (geschätztes Nettovermögen)		
				Geschätztes Nettovermögen 31.12.2022	Geschätztes Nettovermögen 31.12.2023	Landes- /Gemeindebeitrag
Immobilienverwaltung Schulgemeindeverband Spittal a.d. Drau KG	€ 5.614.979,02	€ -	-€ 5.554.891,98	-	-	-
Summe:	€ 5.614.979,02	€ -	-€ 5.554.891,98	€ -	€ -	€ -

Angaben für Beteiligungen der wirtschaftlichen Unternehmungen, Betriebe, betriebsähnlichen Einrichtungen nach §1 Abs. 2



Nachweis über aktive Finanzinstrumente (Anlage 6m)



Kategorie	Buchwert Stand 31.12.2023	Wechselkurs- differenzen	beizulegender Zeitwert	durchschn. Nominal- verzinsung in %	durchschnittliche Rendite in %	durchschnittliche RLZ in Jahren
<b>bis zur Endfälligkeit gehalten</b>	<b>236.132,89</b>					
in heimischer Währung	236.132,89					
in fremder Währung	0,00					
<b>zur Veräußerung verfügbar</b>	<b>0,00</b>					
in heimischer Währung	0,00					
in fremder Währung	0,00					
<b>Partizipations- und Hybridkapital</b>	<b>0,00</b>					
Partizipationskapital	0,00					
Hybridkapital	0,00					
<b>Summe</b>	<b>236.132,89</b>					





Einzelnachweis über aktive Finanzinstrumente (Anlage 6n)



Wertpapierbezeichnung	Währung	Stand bei Anschaffung in Euro	Buchwert 31.12.2022 in Euro	Zugang in Euro	Abgang in Euro	Buchwert 31.12.2023 in Euro	Wechsel- kurs bei Anschaffung	Wechsel- kurs 31.12.2022	Wechsel- kurs 31.12.2023	Buchwert bei Anschaffung in Fremdwährung	Buchwert 31.12.2022 in Fremdwährung	Stand 31.12.2023 in Fremdwährung
<b>bis zur Endfälligkeit gehalten</b>		<b>320.750,74</b>	<b>294.046,83</b>	<b>26.703,91</b>	<b>84.617,85</b>	<b>236.132,89</b>						
<b>in heimischer Währung</b>		<b>320.750,74</b>	<b>294.046,83</b>	<b>26.703,91</b>	<b>84.617,85</b>	<b>236.132,89</b>						
Rückdeckungsversicherungen	EUR	320.750,74	294.046,83	26.703,91	84.617,85	236.132,89						
<b>in fremder Währung</b>		<b>0,00</b>	<b>0,00</b>	<b>0,00</b>	<b>0,00</b>	<b>0,00</b>						
<b>zur Veräußerung verfügbar</b>		<b>0,00</b>	<b>0,00</b>	<b>0,00</b>	<b>0,00</b>	<b>0,00</b>						
<b>in heimischer Währung</b>		<b>0,00</b>	<b>0,00</b>	<b>0,00</b>	<b>0,00</b>	<b>0,00</b>						
<b>in fremder Währung</b>		<b>0,00</b>	<b>0,00</b>	<b>0,00</b>	<b>0,00</b>	<b>0,00</b>						
<b>Partizipations- und Hybridkapital</b>		<b>0,00</b>	<b>0,00</b>	<b>0,00</b>	<b>0,00</b>	<b>0,00</b>						
<b>Partizipationskapital</b>		<b>0,00</b>	<b>0,00</b>	<b>0,00</b>	<b>0,00</b>	<b>0,00</b>						
<b>Hybridkapital</b>		<b>0,00</b>	<b>0,00</b>	<b>0,00</b>	<b>0,00</b>	<b>0,00</b>						
<b>Summe</b>		<b>320.750,74</b>	<b>294.046,83</b>	<b>26.703,91</b>	<b>84.617,85</b>	<b>236.132,89</b>						



Nachweis über derivative Finanzinstrumente  
ohne Grundgeschäft (Anlage 6o)



Art des Geschäftes (z. B. Währungs-/Zinstauschvertrag)	Nominalvolumen	Laufzeit seit	Beizulegender Zeitwert derivativer Finanzinstrumente ohne Grundgeschäft	
			31.12.2022	31.12.2023
Wirtschaftliche Unternehmungen, Betriebe, betriebsähnliche Einrichtungen gem. § 1 Abs. 2				
<b>Summe</b>				





Einzelnachweis über Risiken von Finanzinstrumenten  
(Anlage 6p)



### Anlage 6p - Einzelnachweis über Risiken von Finanzinstrumenten (Rechnungsabschluss)

Wertpapier- bezeichnung	Währung	Stand in Fremdwährung bzw. EUR 31.12.2023	Wechselkurs bei Zugang	Wechselkurs 31.12.2023	Fremdwährungs- umrechnungs- rücklage (t) in Euro	Verzinsung fix/variabel	Effektivzins 31.12.2023	Zinsanpassungs- termin	Bonitäts- kriterien 31.12.2023	Nominale in EUR 31.12.2023	Ausfallsrisiko über Nominale in EUR 31.12.2023
<b>Bis zur Endfälligkeit gehaltene Finanzinstrumente</b> - Diese werden zu fortgeschriebenen Anschaffungskosten bewertet.											
leer					Gruppe 941						
					Gruppe 941						
<b>Zur Veräußerung verfügbare Finanzinstrumente</b> - Diese werden zum beizulegenden Zeitwert bewertet											
leer					Gruppe 941						
					Gruppe 941						
<b>Hybrid- und Partizipationskapital</b>											
leer					Gruppe 941						
					Gruppe 941						
<b>Derivative Finanzinstrumente ohne Grundgeschäft</b> - Diese werden zum beizulegenden Zeitwert bewertet.											
leer					Gruppe 941						
					Gruppe 941						
<b>Wirtschaftliche Unternehmungen, Betriebe, betriebsähnliche Einrichtungen nach § 1 Abs. 2</b>											
siehe Beilage 6l											



Rückstellungsspiegel (Anlage 6q)



Rückstellung	Stand 31.12.2022	Dotierungen (+)	Verbrauch (-)	Auflösung (-)	Stand 31.12.2023
<b>Kurzfristig</b>	<b>97.160,75</b>	<b>20.712,06</b>	<b>0,00</b>	<b>11.181,54</b>	<b>106.691,27</b>
Rückstellungen für Prozesskosten					
Rückstellungen für nicht konsumierte Urlaube	97.160,75	20.712,06		11.181,54	106.691,27
Rückstellungen für ausstehende Rechnungen					
Sonstige kurzfristige Rückstellungen					
<b>Langfristig</b>	<b>453.242,51</b>	<b>76.404,81</b>	<b>20.430,01</b>	<b>815,39</b>	<b>508.401,92</b>
Rückstellungen für Abfertigungen	372.352,57	42.896,68	20.430,01		394.819,24
Rückstellungen für Jubiläumszuwendungen	80.889,94	33.508,13		815,39	113.582,68
Rückstellungen für Haftungen					
Rückstellungen für Sanierung von Altlasten					
Rückstellungen für Pensionen (Säule I)					
Sonstige langfristige Rückstellungen					
<b>Gesamtsumme</b>	<b>550.403,26</b>	<b>97.116,87</b>	<b>20.430,01</b>	<b>11.996,93</b>	<b>615.093,19</b>





Haftungsnachweis (Anlage 6r)



## Teil A - Haftungspositionen relevant iSd Art. 15a Vereinbarung HOG

Bezeichnung der/des Haftungsnehmerin/s oder einer Gruppe gleichartiger Haftungen	Haftungsrahmen	Stand 31.12.2022	Zugänge (+)	Abgänge (-)	Stand 31.12.2023	davon Umklassifizierungen
<b>Untergruppe 1 - Haftungen für Kredit- und Finanzinstitute</b>						
Zwischensumme - Untergruppe 1	0,00	0,00	0,00	0,00	0,00	
<b>Untergruppe 2 - Grundbücherlich besicherte Haftungen von Wohnbau-Darlehen</b>						
Zwischensumme - Untergruppe 2	0,00	0,00	0,00	0,00	0,00	
<b>Untergruppe 3 - Sonstige Wirtschaftshaftungen</b>						
BAWAG P.S.K. AG - Schulzentrum Spittal a.d. Drau - Generalsanierung Darlehen IMMO KG Zuzahlungen 01.01.2022-25.06.2024; RZ ab 31.12.24	6.000.000,00	0,00	0,00	0,00	0,00	
Kärntner Sparkasse AG - Schulzentrum Spittal a.d. Drau - Generalsanierung Darlehen IMMO KG Zuzahlungen 01.01.2022-30.12.2024; RZ ab 31.12.24	6.000.000,00	0,00	0,00	0,00	0,00	
Zwischensumme - Untergruppe 3	12.000.000,00	0,00	0,00	0,00	0,00	
<b>Summe A</b>	<b>12.000.000,00</b>	<b>0,00</b>	<b>0,00</b>	<b>0,00</b>	<b>0,00</b>	
<b>Haftung der staatlichen, außerbudgetären Einheiten gem. ESVG iSd Art. 15a Vereinbarung HOG</b>						
<b>Untergruppe 1 - Haftungen für Kredit- und Finanzinstitute</b>						
Zwischensumme - Untergruppe 1	0,00	0,00	0,00	0,00	0,00	
<b>Untergruppe 2 - Grundbücherlich besicherte Haftungen von Wohnbau-Darlehen</b>						
Zwischensumme - Untergruppe 2	0,00	0,00	0,00	0,00	0,00	
<b>Untergruppe 3 - Sonstige Wirtschaftshaftungen</b>						
Zwischensumme - Untergruppe 3	0,00	0,00	0,00	0,00	0,00	
<b>Summe B</b>	<b>0,00</b>	<b>0,00</b>	<b>0,00</b>	<b>0,00</b>	<b>0,00</b>	
<b>Gesamtsumme</b>	<b>12.000.000,00</b>	<b>0,00</b>	<b>0,00</b>	<b>0,00</b>	<b>0,00</b>	

## Teil B - Haftungspositionen nicht relevant iSd Art. 15a Vereinbarung HOG

Bezeichnung der/des Haftungsnehmerin/s oder einer Gruppe gleichartiger Haftungen	Haftungsrahmen	Stand 31.12.2022	Zugänge (+)	Abgänge (-)	Stand 31.12.2023	davon Umklassifizierungen
<b>Untergruppe 1 - Haftungen für Kredit- und Finanzinstitute</b>						
Kommunalkredit Austria AG - Schulzentrum Spittal a.d. Drau - Generalsanierung Darlehen IMMO KG Zuzahlungen 31.12.2021, 30.04.2022; RZ ab 30.06.22	6.000.000,00	5.774.433,25	0,00	219.541,27	5.554.891,98	
<b>Zwischensumme - Untergruppe 1</b>	<b>6.000.000,00</b>	<b>5.774.433,25</b>	<b>0,00</b>	<b>219.541,27</b>	<b>5.554.891,98</b>	
<b>Untergruppe 2 - Grundbücherlich besicherte Haftungen von Wohnbau-Darlehen</b>						
<b>Zwischensumme - Untergruppe 2</b>	<b>0,00</b>	<b>0,00</b>	<b>0,00</b>	<b>0,00</b>	<b>0,00</b>	
<b>Untergruppe 3 - Sonstige Wirtschaftshaftungen</b>						
<b>Zwischensumme - Untergruppe 3</b>	<b>0,00</b>	<b>0,00</b>	<b>0,00</b>	<b>0,00</b>	<b>0,00</b>	
<b>Gesamtsumme</b>	<b>6.000.000,00</b>	<b>5.774.433,25</b>	<b>0,00</b>	<b>219.541,27</b>	<b>5.554.891,98</b>	
<b>Gesamtsumme Haftungen (Teil A + Teil B)</b>	<b>18.000.000,00</b>	<b>5.774.433,25</b>	<b>0,00</b>	<b>219.541,27</b>	<b>5.554.891,98</b>	

Anzahl der Ruhegenussbezieher und  
Pensionsaufwendungen (Anlage 6s)



### Anlage 6s - Anzahl der Ruhe und Versorgungsgenussempfänger und pensionsbezogene Aufwendungen (Rechnungsabschluss)

Jahr	Aufwendungen für Pensionsleistungen der Gebietskörperschaft	Anzahl der Ruhegenussempfänger		Anzahl der Versorgungsgenussempfänger		Aufwendungen für Pensionsleistungen Zusammenf. gem § 1 Abs. 2	Anzahl der Ruhe- u. Versorgungsgenussempfänger Zusammenf. gem. § 1 Abs. 2
		Gesamt	davon Landeslehrer	Gesamt	davon Landeslehrer		
2024	€ -	0	keine	0	keine	laut Spalte 2	laut Spalt 3
2025	€ -	0	keine	0	keine	laut Spalte 2	laut Spalt 3
2026	€ -	0	keine	0	keine	laut Spalte 2	laut Spalt 3
2027	€ -	0	keine	0	keine	laut Spalte 2	laut Spalt 3
2028	€ -	0	keine	0	keine	laut Spalte 2	laut Spalt 3
2029	€ -	0	keine	0	keine	laut Spalte 2	laut Spalt 3
2030	€ -	0	keine	0	keine	laut Spalte 2	laut Spalt 3
2031	€ -	0	keine	0	keine	laut Spalte 2	laut Spalt 3
2032	€ -	0	keine	0	keine	laut Spalte 2	laut Spalt 3
2033	€ -	0	keine	0	keine	laut Spalte 2	laut Spalt 3
2034	€ -	0	keine	0	keine	laut Spalte 2	laut Spalt 3
2035	€ -	0	keine	0	keine	laut Spalte 2	laut Spalt 3
2036	€ -	0	keine	0	keine	laut Spalte 2	laut Spalt 3
2037	€ -	0	keine	0	keine	laut Spalte 2	laut Spalt 3
2038	€ -	0	keine	0	keine	laut Spalte 2	laut Spalt 3
2039	€ -	0	keine	0	keine	laut Spalte 2	laut Spalt 3
2040	€ -	0	keine	0	keine	laut Spalte 2	laut Spalt 3
2041	€ -	0	keine	0	keine	laut Spalte 2	laut Spalt 3
2042	€ -	0	keine	0	keine	laut Spalte 2	laut Spalt 3
2043	€ -	0	keine	0	keine	laut Spalte 2	laut Spalt 3
2044	€ -	0	keine	0	keine	laut Spalte 2	laut Spalt 3
2045	€ -	0	keine	0	keine	laut Spalte 2	laut Spalt 3
2046	€ -	0	keine	0	keine	laut Spalte 2	laut Spalt 3
2047	€ -	0	keine	0	keine	laut Spalte 2	laut Spalt 3
2048	€ -	0	keine	0	keine	laut Spalte 2	laut Spalt 3
2049	€ -	0	keine	0	keine	laut Spalte 2	laut Spalt 3
2050	€ -	0	keine	0	keine	laut Spalte 2	laut Spalt 3
2051	€ -	0	keine	0	keine	laut Spalte 2	laut Spalt 3
2052	€ -	0	keine	0	keine	laut Spalte 2	laut Spalt 3
2053	€ -	0	keine	0	keine	laut Spalte 2	laut Spalt 3
<b>Summe Aufw. für 30 Jahre</b>	€ -	×	×	×	×	laut Spalte 2	×





Einzelnachweis über die nicht voranschlagswirksame Gebarung  
gemäß § 12 (Anlage 6t)



## Einzelnachweis der vermögenswirksamen Bestandskonten

Konto	Kontenbezeichnung	Stand 31.12.2022	Umsatz Soll	Umsatz Haben	Stand 31.12.2023
<b>Veränderung der nicht voranschlagswirksamen Forderungen</b>					
279000	Sonstige für Dritte geleistete Vorschüsse (nicht voranschlagswirksame Gebarung)	0,00	13.547,60	0,00	13.547,60
	<b>Summe</b>	<b>0,00</b>	<b>13.547,60</b>	<b>0,00</b>	<b>13.547,60</b>
<b>Veränderung der nicht voranschlagswirksamen Verbindlichkeiten</b>					
360000	Umsatzsteuer (nicht voranschlagswirksame Gebarung)	0,00	145.882,28	145.882,28	0,00
361000	Erläge von/für Dienststellen der Gebietskörperschaften (nicht voranschlagswirksame Gebarung)	-444,93	1.357.783,95	1.358.228,88	0,00
362000	Gehaltsabzugsgebarungen (nicht voranschlagswirksame Gebarung)	0,00	430.693,41	430.668,41	-25,00
368000	Barvorlagen (nicht voranschlagswirksame Gebarung)	0,00	6.052.890,17	6.052.890,17	0,00
	<b>Summe</b>	<b>-444,93</b>	<b>7.987.249,81</b>	<b>7.987.669,74</b>	<b>-25,00</b>

## Einzelnachweis der finanzierungswirksamen Vorschuss- und Verwahrgeldkonten

(inkl. anteiliger Kundenforderungen und Lieferantenverbindlichkeiten)

Konto	Kontenbezeichnung	Stand 31.12.2022	Umsatz Soll	Umsatz Haben	Stand 31.12.2023
<b>Veränderung der nicht voranschlagswirksamen Forderungen</b>					
279000	Sonstige für Dritte geleistete Vorschüsse (nicht voranschlagswii	0,00	0,00	13.547,60	13.547,60
	<b>Summe</b>	<b>0,00</b>	<b>0,00</b>	<b>13.547,60</b>	<b>13.547,60</b>
<b>Veränderung der nicht voranschlagswirksamen Verbindlichkeiten</b>					
360020	FBAF	0,00	55.453,01	55.453,01	0,00
360030	Lohnsteuer	0,00	90.429,27	90.429,27	0,00
361000	Sozialversicherungs- beiträge	0,00	133.939,64	133.939,64	0,00
361020	Gewerkschaftsbeiträge	0,00	567,84	567,84	0,00
361090	Auszahlungsbetrag	-444,93	1.223.721,40	1.223.276,47	0,00
362040	Verwahr	0,00	1.200,00	1.225,00	-25,00
362080	Lohnpfändung	0,00	6.466,14	6.466,14	0,00
362120	Sozialversicherungsbeiträge Vers.Anstalt öffentl. Bediensteter	0,00	423.002,27	423.002,27	0,00
368000	Sonstige Erläge	0,00	6.052.890,17	6.052.890,17	0,00
	<b>Summe</b>	<b>-444,93</b>	<b>7.987.669,74</b>	<b>7.987.249,81</b>	<b>-25,00</b>

Personaldaten iSd ÖStp (Anlage 4)



Gruppe 1 - gesamt	Dienstverhältnis zu Gemeinde, dienstleistend in einer Dienststelle, bezahlt aus dem Budget		Personalaufwendungen, Aktive, betriebsmäßige Darstellung exklusive Ausgliederungen				
	Köpfe	VBÄ	davon melden Gemeinden optional				gesamt
Bezüge (L und G: Unterklasse 50-55)			Nebengebühren (L und G: Gruppen 564-569)	Dienstgeberbeiträge (L und G: Unterklasse 58)	Weitere Aufwendungen	Kontenklasse 5	
BeamtInnen			0,00				
Vertragsbedienstete	55,00	40,41	1.506.746,14				
KV-Bedienstete (Kollektivvertrag)			0,00				
Summe	55,00	40,41	1.506.746,14	25.727,04	372.997,07	83.268,45	1.988.738,70
<b>darunter (Teilmengen der Gruppe 1)</b>							
MusikschullehrerInnen							
KindergärtnerInnen und							
Bedienstete nicht-ausgliederter Krankenanstalten							
<b>Gruppe 1a - Ausbildungsverhältnisse (insb. Lehrlinge)</b>							

Gruppe 2 - gesamt	Dienstverhältnis zur Gemeinde, dienstleistend bei sonstigem Rechtsträger, bezahlt aus dem Budget		Personalaufwendungen, Aktive, Ausgliederter				
	Köpfe	VBÄ	davon melden Gemeinden optional				gesamt
Bezüge (L und G: Unterklasse 50-55)			Nebengebühren (L und G: Gruppen 564-569)	Dienstgeberbeiträge (L und G: Unterklasse 58)	Weitere Aufwendungen	Kontenklasse 5	
BeamtInnen							
Vertragsbedienstete							
Summe	0,00	0,00					

BeamtInnen-PensionistInnen zum 31.12.2023			
	Anzahl	Ø-Pensionshöhe / Mt. <sup>1)</sup>	
RuhegenussbezieherInnen			
Hinterbliebene <sup>2)</sup>			
<b>Neue RuhegenussbezieherInnen im Bezugsjahr 2023</b>			
	Anzahl	Ø-Pensionsantrittsalter	Ø-Pensionshöhe / Mt. <sup>1)</sup>
Alterspension <sup>3)</sup>			
Dienstunfähigkeit <sup>4)</sup>			
vorzeitige Pensionierung mit Abschlag <sup>5)</sup>			
vorzeitige Pensionierung ohne Abschlag <sup>6)</sup>			
Pensionierungen gesamt	0,0	0,0	0,0
<p>1) Durchschnittspension im Dezember laut Personalstatistik-Festlegungen ohne Sonderzahlungen, ohne Pflegegeld und ohne sonstige Transferleistungen; brutto</p> <p>2) Witwen-, Witwer-, Waisenversorgungsbezüge und vergleichbare Leistungen</p> <p>3) Ruhebezüge aufgrund einer Ruhestandsversetzung durch Erklärung iSd § 15 iVm § 236c Abs. 1 BDG 1979, eines Übertritts in den Ruhestand oder einer vergleichbaren Regelung</p> <p>4) Ruhebezüge aufgrund einer Ruhestandsversetzung wegen dauernder Dienstunfähigkeit</p> <p>5) Ruhebezüge aufgrund einer Ruhestandsversetzung vor dem Mindestalter für eine Ruhestandsversetzung durch Erklärung iSd Z 3, die eine Minderung der Bemessungsgrundlage bewirkt (z.B. § 207n BDG 1979)</p> <p>6) Ruhebezüge aufgrund einer Ruhestandsversetzung vor dem Mindestalter für eine Ruhestandsversetzung durch Erklärung iSd Z 3, die keine Minderung der Bemessungsgrundlage bewirkt (z.B. § 207n BDG 1979)</p>			
<b>Pensionsausgaben für das Bezugsjahr 2023</b>			
Summe	0,00		



Nachweis über die Planstellen (Stellenplan)





## Verordnung

des Verbandsrates des Schulgemeindeverbandes Spittal a.d. Drau vom 14.12.2022, Zahl 20/902-1/2022/STPL, mit welcher der Stellenplan für das Verwaltungsjahr 2023 beschlossen wird (**Stellenplanverordnung 2023**).

Gemäß § 2 des Gemeindebedienstetengesetzes 1992, LGBl. Nr. 56/1992 in der Fassung LGBl. Nr. 93/2022, des § 3 des Gemeindevertragsbedienstetengesetzes 1992, LGBl. Nr. 95/1992 in der Fassung LGBl. Nr. 93/2022, sowie des § 5 des Kärntner Gemeindemitarbeiterinnengesetzes, LGBl. Nr. 96/2011 in der Fassung LGBl. Nr. 93/2022, wird verordnet:

### § 1

#### **Geltungsbereich**

Zur Erfüllung der Aufgaben des Schulgemeindeverbandes und der Immobilienverwaltung Schulgemeindeverband Spittal a.d. Drau KG werden die Planstellen für das Haushaltsjahr 2023 laut Anlage festgelegt.

### § 2

#### **Stellenplan**

Der Stellenplan 2023 des Schulgemeindeverbandes Spittal a.d. Drau ist auf der Homepage des Schulgemeindeverbandes unter [www.schulgemeindeverband-spittal.at](http://www.schulgemeindeverband-spittal.at) (Service/Amtstafel) abrufbar und in der Geschäftsstelle des Schulgemeindeverbandes während der Amtsstunden einsehbar.

### § 3

#### **Inkrafttreten**

Diese Verordnung tritt am 01. Jänner 2023 in Kraft.

Mit dem Inkrafttreten dieser Verordnung tritt die Verordnung des Verbandsrates vom 21.12.2021, Zahl 20/902-1/2021/STPL, außer Kraft.

Die Vorsitzende:  
GR Karoline Taurer

Anlage: Stellenplan 2023

## Stellenplan 2023

### Gesamt

VR 14.12.2022

69\*/62  
Planstellen  
\*inkl. Päd. Hk.

		Stellenplan nach K-GBG		Stellenplan nach K-GMG		
		Plan		Plan		
Anzahl	BA	VWD-Gruppe	DKI.	Modellstelle	SW	G-Kl.
Reinigungspersonal (44)						
12	62,50%	P4	III	TH-RP2	18	2
5	75,00%	P4	III	TH-RP2	18	2
1	37,50%			TH-RP2	18	2
3	50,00%			TH-RP2	18	2
19	62,50%			TH-RP2	18	2
3	75,00%			TH-RP2	18	2
1	10,00%	P4	III	TH-RP2	18	2
Handwerkliche Hilfskraft (1)						
1	50,00%			TH-HK1	18	2
Pädagogische Hilfskräfte (8)						
3	37,50%			EP-PK2	27	5
5	50,00%			EP-PK2	27	5
Schulwarte (11)						
3	100%			TH-HW3A	30	6
2	100%			TH-HW4	33	7
3	100%	P2	III	TH-HW3A	30	6
3	100%	P2	III	TH-HW4	33	7
Allgemeine Verwaltung (5)						
1	100%	B	VI	TH-FT2	45	11
1	100%			AK-SSB4	42	10
1	60%	C	V	AK-SSB2A	36	8
1	85%	C	V	AK-SSB2A	36	8
1	90% SGV 10% VG	B	VII	F-ID4	60	16

Dienstpostenplan



## Schulgemeindeverband Spittal a.d. Drau KG

Beilage zum Rechnungsabschluss für das Jahr 2023 (gemäß §55 Abs. 2 lit. b Ziff 3 - K-GHG)

### Dienstpostenplan 2023 zum Stichtag 31.12.2023

Dienstnehmerart	Voranschlags-ansatz	Bezeichnung des Voranschlagsansatzes	Planstelle/Modellstelle	Im Voranschlag vorgesehene Dienstposten		Tatsächlich besetzte Dienstposten	
				Anzahl	%-Anteil	Anzahl	lt. %-Anteil
Beamte	0100	Zentralamt	B VII / F-ID4 60	1	0,900	1	0,900
				<b>1</b>	<b>0,900</b>	<b>1</b>	<b>0,900</b>
VB I	0100	Zentralamt	C V / AK-SSB2A 36	2	1,450	2	1,450
	0100	Zentralamt	C V / AK-SSB4 42	1	1,000	0	0,000
	0100	Zentralamt	B VII / F-ID4 60	0	0,000	1	0,500
	0100	Zentralamt	B VI / TH-FT2 45	1	1,000	1	1,000
	0100	Zentralamt - Immo. KG	B VI / TH-FT3A 48	1	1,000	1	1,000
				<b>5</b>	<b>4,450</b>	<b>5</b>	<b>3,950</b>
VB II	2120	MS Dellach	P2 III / TH-HW3A 30	1	1,000	1	1,000
	2120	MS Dellach	P4 III / TH-RP2 18	3	1,875	3	1,875
	2120	MS Dellach	EP-PK2 27	1	0,500	0	0,000
	2121	MMS Gmünd	P2 III/ TH-HW3A 30	1	1,000	1	1,000
	2121	MMS Gmünd	P4 III / TH-RP2 18	5	3,125	5	3,000
	2122	MS Greifenburg	P2 III/ TH-HW3A 30	1	1,000	1	1,000
	2122	MS Greifenburg	P4 III / TH-RP2 18	3	1,875	3	1,875
	2123	MS Obervellach	P2 III / TH-HW3A 30	1	1,000	1	1,000
	2123	MS Obervellach	P4 III / TH-RP2 18	3	2,000	2	1,750
	2123	MS Obervellach	EP-PK2 27	2	0,875	0	0,000

Dienstnehmerart	Voranschlags-ansatz	Bezeichnung des Voranschlagsansatzes	Planstelle/Modellstelle	Im Voranschlag		Tatsächlich besetzte	
				Anzahl	%-Anteil	Anzahl	lt. %-Anteil
VB II							
	2124	MS Radenthein	P2 III / TH-HW3A 30	1	1,000	1	1,000
	2124	MS Radenthein	P4 III / TH-RP2 18	5	3,125	4	2,625
	2124	MS Radenthein	EP-PK2 27	2	0,875	0	0,000
	2125	MMS Seeboden	P2 III / TH-HW3A 30	1	1,000	1	1,000
	2125	MMS Seeboden	P4 III / TH-RP2 18	4	2,500	4	2,500
	2125	MMS Seeboden	EP-PK2 27	1	0,500	0	0,000
	2126	FSSZ und PTS Spittal	P2 III / TH-HW4 33	2	2,000	1	1,000
	2126	FSSZ und PTS Spittal	P4 III / TH-RP2 18	9,9	6,250	9,9	6,250
	0100	Zentralamt	P4 III / TH-RP2 18	0,1	0,100	0,1	0,100
	2126	FSSZ und PTS Spittal	TH-HK1 18	1	0,500	0	0,000
	2126	FSSZ und PTS Spittal	EP-PK2 27	1	0,500	0	0,000
	2127	MS Winklern	P2 III / TH-HW4 33	1	1,000	1	1,000
	2127	MS Winklern	P4 III / TH-RP2 18	5	3,125	5	3,125
	2127	MS Winklern	EP-PK2 27	1	0,375	0	0,000
	2128	MS Lurnfeld	P2 III / TH-HW4 33	1	1,000	1	1,000
	2128	MS Lurnfeld	P4 III / TH-RP2 18	4	2,750	4	2,750
	2129	MS Rennweg	P2 III / TH-HW4 33	1	1,000	1	1,000
	2129	MS Rennweg	P4 III / TH-RP2 18	1	0,625	1	0,625
				<b>63</b>	<b>42,475</b>	<b>0</b>	<b>51</b>
<b>Gesamtsumme</b>				<b>69</b>	<b>47,825</b>	<b>57</b>	<b>41,325</b>



Nachweis über Personalaufwand



Gruppe	Abschnitt	Ansatz	Vertragsbedienstete I 510000 - 510999	Vertragsbedienstete II 511000 - 511999	Nebengebühren und Geldaushilfen 560000 - 569999	DGB für Finanzamt (FLAB) 580000 - 580999	Leistungen aus der Selbstträgerschaft 582000 - 582999	Freiwillige Sozialleistungen 590000 - 590999	Gesamtsumme
0	01	010000 Zentralamt	178.623,26	3.540,72	7.748,88	7.406,48	39.773,71	840,00	237.933,05
		<b>Summe Gruppe 0</b>	<b>178.623,26</b>	<b>3.540,72</b>	<b>7.748,88</b>	<b>7.406,48</b>	<b>39.773,71</b>	<b>840,00</b>	<b>237.933,05</b>
2	21	212000 Mittelschule Dellach im Drautal Europaschule		107.696,66	497,76	4.219,55	22.709,85	210,00	135.333,82
		212100 Musikmittelschule Gmünd		131.488,17	3.387,74	3.677,11	28.897,90	210,00	167.660,92
		212200 Mittelschule Greifenburg		100.083,91	2.786,28	2.376,05	21.424,09	210,00	126.880,33
		212300 Mittelschule Obervellach		105.445,28	306,98	4.124,30	22.243,29	210,00	132.329,85
		212400 Mittelschule Radenthein		163.344,19	386,96	5.581,09	30.419,01	210,00	199.941,25
		212500 Musikmittelschule Seeboden		120.792,05	3.284,04	4.838,98	25.597,41	210,00	154.722,48
		212600 Mittelschule u. Polytechnische Schule Spittal an der Drau (Gem. Kosten)		261.429,27	5.082,12	9.950,84	54.012,10	210,00	330.684,33
		212700 Mittelschule Winklern Nationalparkschule		134.745,69	2.786,28	5.363,77	29.198,92	210,00	172.304,66
		212800 Mittelschule Lurnfeld		136.695,70	3.383,64	5.463,02	29.786,54	210,00	175.538,90
		212900 Mittelschule Rennweg		62.861,24		2.451,56	13.481,50	210,00	79.004,30
		<b>Summe Gruppe 2</b>		<b>1.324.582,16</b>	<b>21.901,80</b>	<b>48.046,27</b>	<b>277.770,61</b>	<b>2.100,00</b>	<b>1.674.400,84</b>
		<b>Summe gesamt</b>	<b>178.623,26</b>	<b>1.328.122,88</b>	<b>29.650,68</b>	<b>55.452,75</b>	<b>317.544,32</b>	<b>2.940,00</b>	<b>1.912.333,89</b>



Nachweis Kundenforderungen



Konto	Bezeichnung	Saldo Brutto 31.12.2022	Saldo Brutto 31.12.2023	Netto	USt
<b>210000</b>	<b>Allgemeinbildende Pflichtschulen Gemeinsame Kosten</b>				
2/210000+811010	Vermietung von Schulräumlichkeiten	0,00	1.819,90	1.819,90	0,00
	<b>Summe 210000 Allgemeinbildende Pflichtschulen Gemeinsame Kosten</b>	<b>0,00</b>	<b>1.819,90</b>	<b>1.819,90</b>	<b>0,00</b>
<b>212000</b>	<b>Mittelschule Dellach im Drautal Europaschule</b>				
2/212000+816010	Elternbeitrag GTS	1.284,80	446,33	446,33	0,00
2/212000+816020	Essensbeitrag GTS	1.133,60	356,60	356,60	0,00
2/212000+816030	Arbeitsmittelbeitrag GTS	48,00	12,47	12,47	0,00
2/212000+849100	Mahngebühr, Säumniszuschlag	16,11	19,16	19,16	0,00
	<b>Summe 212000 Mittelschule Dellach im Drautal Europaschule</b>	<b>2.482,51</b>	<b>834,56</b>	<b>834,56</b>	<b>0,00</b>
<b>212100</b>	<b>Musikmittelschule Gmünd</b>				
2/212100+811000	Einnahmen aus Vermietung und Verpac von Sachen	43,62	0,00	0,00	0,00
2/212100+816000	Kostenbeitr. (Kostenersatz) f. sons Leistungen (BK)	3.316,77	0,00	0,00	0,00
	<b>Summe 212100 Musikmittelschule Gmünd</b>	<b>3.360,39</b>	<b>0,00</b>	<b>0,00</b>	<b>0,00</b>
<b>212300</b>	<b>Mittelschule Obervellach</b>				
2/212300+811000	Einnahmen aus Vermietung und Verpac von Sachen	43,62	1.026,61	1.026,61	0,00
2/212300+816000	Kostenbeitr. (Kostenersatz) f. sons Leistungen (BK)	0,00	3.490,52	3.490,52	0,00
2/212300+816010	Elternbeitrag GTS	1.250,60	1.801,60	1.801,60	0,00
2/212300+816020	Essensbeitrag GTS	743,40	1.176,90	1.176,90	0,00
2/212300+816030	Arbeitsmittelbeitrag GTS	84,00	122,00	122,00	0,00
2/212300+849100	Mahngebühr, Säumniszuschlag	38,16	34,75	34,75	0,00
	<b>Summe 212300 Mittelschule Obervellach</b>	<b>2.159,78</b>	<b>7.652,38</b>	<b>7.652,38</b>	<b>0,00</b>
<b>212400</b>	<b>Mittelschule Radenthein</b>				
2/212400+816010	Elternbeitrag GTS	2.740,00	2.806,97	2.806,97	0,00
2/212400+816020	Essensbeitrag GTS	2.344,00	2.285,00	2.285,00	0,00
2/212400+816030	Arbeitsmittelbeitrag GTS	168,00	305,00	305,00	0,00
2/212400+849100	Mahngebühr, Säumniszuschlag	43,77	62,52	62,52	0,00
	<b>Summe 212400 Mittelschule Radenthein</b>	<b>5.295,77</b>	<b>5.459,49</b>	<b>5.459,49</b>	<b>0,00</b>
<b>212500</b>	<b>Musikmittelschule Seeboden</b>				
2/212500+811000	Einnahmen aus Vermietung und Verpac von Sachen	1.819,36	1.937,09	1.937,09	0,00
2/212500+816000	Kostenersätze für sonstige Leistungen BK	10.831,01	9.429,86	9.429,86	0,00
2/212500+816010	Elternbeitrag GTS	770,00	1.004,00	1.004,00	0,00
2/212500+816020	Essensbeitrag GTS	633,00	830,00	830,00	0,00
2/212500+816030	Arbeitsmittelbeitrag GTS	48,00	68,00	68,00	0,00

**Rechnungsabschluss 2023**

Schulgemeindevorband Spittal a.d. Drau

**Nachweis Kundenforderungen**

Konto	Bezeichnung	Saldo Brutto 31.12.2022	Saldo Brutto 31.12.2023	Netto	USt
2/212500+849100	Mahngebühr, Säumniszuschlag	7,50	0,00	0,00	0,00
	<b>Summe 212500 Musikmittelschule Seeboden</b>	<b>14.108,87</b>	<b>13.268,95</b>	<b>13.268,95</b>	<b>0,00</b>
<b>212610</b>	<b>Mittelschule Spittal a. d. Drau - Fritz Strobl Schulzentrum</b>				
2/212610+816010	Elternbeitrag GTS	2.970,95	2.501,55	2.501,55	0,00
2/212610+816020	Essensbeitrag GTS	2.629,92	2.072,56	2.072,56	0,00
2/212610+816030	Arbeitsmittelbeitrag GTS	190,90	138,00	138,00	0,00
2/212610+849100	Mahngebühr, Säumniszuschlag	142,23	135,06	135,06	0,00
	<b>Summe 212610 Mittelschule Spittal a. d. Drau - Fritz Strobl Schulzentrum</b>	<b>5.934,00</b>	<b>4.847,17</b>	<b>4.847,17</b>	<b>0,00</b>
<b>212640</b>	<b>Polytechnische Schule Spittal a. d. Drau</b>				
2/212640+816010	Elternbeitrag GTS	1.082,00	1.225,35	1.225,35	0,00
2/212640+816020	Essensbeitrag GTS	800,25	548,35	548,35	0,00
2/212640+816030	Arbeitsmittelbeitrag NB	62,00	85,00	85,00	0,00
2/212640+849100	Mahngebühr, Säumniszuschlag	68,79	54,57	54,57	0,00
	<b>Summe 212640 Polytechnische Schule Spittal a. d. Drau</b>	<b>2.013,04</b>	<b>1.913,27</b>	<b>1.913,27</b>	<b>0,00</b>
<b>212800</b>	<b>Mittelschule Lurnfeld</b>				
2/212800+811000	Einnahmen aus Vermietung und Verpachtung von Sachen	-0,10	0,00	0,00	0,00
	<b>Summe 212800 Mittelschule Lurnfeld</b>	<b>-0,10</b>	<b>0,00</b>	<b>0,00</b>	<b>0,00</b>
	<b>Gesamt</b>	<b>Brutto</b>	<b>Brutto</b>	<b>Netto</b>	<b>USt</b>
		<b>31.12.2022</b>	<b>31.12.2023</b>		
		<b>35.354,26</b>	<b>35.795,72</b>	<b>35.795,72</b>	<b>0,00</b>
		<b>Einnahmen</b>	<b>35.795,72</b>	<b>35.795,72</b>	<b>0,00</b>
		<b>Ausgaben</b>	<b>0,00</b>	<b>0,00</b>	<b>0,00</b>

**Forderungen**

Konto	Bezeichnung	Saldo lt. Konto 31.12.2022	Saldo lt. Konto 31.12.2023	Offen	Differenz
230000	Kurzfristige Forderungen aus Lieferungen und Leistungen	35.037,70	35.489,66	35.489,66	0,00
231000	Langfristige Forderungen aus Lieferungen und Leistungen	0,00	0,00	0,00	0,00
233000	Forderungen aus Abgaben	316,56	306,06	306,06	0,00
<b>Summe</b>		<b>35.354,26</b>	<b>35.795,72</b>	<b>35.795,72</b>	<b>0,00</b>



Nachweis Lieferantenverbindlichkeiten



Konto	Bezeichnung	Saldo Brutto 31.12.2022	Saldo Brutto 31.12.2023	Netto	USt
<b>010000</b>	<b>Zentralamt</b>				
1/010000-728000	Entgelte sonst. Leist. v. Gewetr. ua.	46,20	0,00	0,00	0,00
	<b>Summe 010000 Zentralamt</b>	<b>46,20</b>	<b>0,00</b>	<b>0,00</b>	<b>0,00</b>
<b>094000</b>	<b>Gemeinschaftspflege</b>				
1/094000-729000	Sonstige Ausgaben	131,00	0,00	0,00	0,00
	<b>Summe 094000 Gemeinschaftspflege</b>	<b>131,00</b>	<b>0,00</b>	<b>0,00</b>	<b>0,00</b>
<b>212000</b>	<b>Mittelschule Dellach im Drautal Europaschule</b>				
1/212000-400500	Materialien (Verbrauchsgüter soweit nicht zugeordnet)	67,92	0,00	0,00	0,00
1/212000-728000	Entgelte für sonstige Leistungen (v. Gew.Tr., Firmen etc.)	85,25	0,00	0,00	0,00
1/212000-728200	Entgelte f.sonst.Leistungen (Schulassistenzen)	5.329,63	6.372,54	6.372,54	0,00
1/212000-728300	Entgelte für sonstige Leistungen (schulische Ganztagesbetreuung)	15.130,33	0,00	0,00	0,00
	<b>Summe 212000 Mittelschule Dellach im Drautal Europaschule</b>	<b>20.613,13</b>	<b>6.372,54</b>	<b>6.372,54</b>	<b>0,00</b>
<b>212100</b>	<b>Musikmittelschule Gmünd</b>				
1/212100-728000	Entgelte für sonstige Leistungen (v. Gew.Tr., Firmen etc.)	95,32	0,00	0,00	0,00
	<b>Summe 212100 Musikmittelschule Gmünd</b>	<b>95,32</b>	<b>0,00</b>	<b>0,00</b>	<b>0,00</b>
<b>212200</b>	<b>Mittelschule Greifenburg</b>				
1/212200-400500	Materialien (Verbrauchsgüter soweit nicht zugeordnet)	144,17	0,00	0,00	0,00
1/212200-728000	Entgelte für sonstige Leistungen (v. Gew. Tr., Firmen etc.)	822,23	0,00	0,00	0,00
	<b>Summe 212200 Mittelschule Greifenburg</b>	<b>966,40</b>	<b>0,00</b>	<b>0,00</b>	<b>0,00</b>
<b>212300</b>	<b>Mittelschule Obervellach</b>				
1/212300-400200	geringw. WG EDV	120,00	0,00	0,00	0,00
1/212300-400500	Materialien (Verbrauchsgüter soweit nicht zugeordnet)	109,79	0,00	0,00	0,00
1/212300-454000	Reinigungsmittel	5.126,76	0,00	0,00	0,00
1/212300-457000	Druckwerke	38,00	0,00	0,00	0,00
1/212300-728000	Entgelte für sonstige Leistungen	281,59	0,00	0,00	0,00
1/212300-728200	Entgelte für sonstige Leistungen (Schulassistenzen)	5.714,12	6.124,38	6.124,38	0,00
1/212300-728300	Entgelte für sonstige Leistungen (schulische Ganztagesbetreuung)	1.780,00	0,00	0,00	0,00
1/212300-729000	Sonstige Ausgaben (Schulveranstaltungen)	139,20	0,00	0,00	0,00
	<b>Summe 212300 Mittelschule Obervellach</b>	<b>13.309,46</b>	<b>6.124,38</b>	<b>6.124,38</b>	<b>0,00</b>
<b>212400</b>	<b>Mittelschule Radenthein</b>				
1/212400-400300	geringw. WG (soweit nicht zugeordnet)	399,05	0,00	0,00	0,00
1/212400-600300	Fernwärme	296,96	0,00	0,00	0,00

Konto	Bezeichnung	Saldo Brutto 31.12.2022	Saldo Brutto 31.12.2023	Netto	USt
1/212400-728000	Entgelte für sonstige Leistungen	1.612,69	0,00	0,00	0,00
1/212400-728200	Entgelte f.sonst.Leistungen (Schulassistenzen)	7.265,36	14.115,22	14.115,22	0,00
1/212400-768100	Zuwendungen Kochbeitrag HW-Ersatz	33,35	0,00	0,00	0,00
	<b>Summe 212400 Mittelschule Radenthein</b>	<b>9.607,41</b>	<b>14.115,22</b>	<b>14.115,22</b>	<b>0,00</b>
<b>212500</b>	<b>Musikmittelschule Seeboden</b>				
1/212500-400000	Geringw. WG Lehr- und Lernmittel	245,84	0,00	0,00	0,00
1/212500-400200	geringw. WG EDV	349,00	0,00	0,00	0,00
1/212500-456000	Schreib- Zeichen und sonstige Büromittel	129,80	0,00	0,00	0,00
1/212500-457000	Druckwerke	121,40	0,00	0,00	0,00
1/212500-700400	Softwareanmietung (Lizenzen)	72,00	0,00	0,00	0,00
1/212500-728000	Entgelte für sonst. Leistungen	227,48	0,00	0,00	0,00
1/212500-728200	Entgelte f.sonst.Leistungen (Schulassistenzen)	8.185,62	24.811,03	24.811,03	0,00
	<b>Summe 212500 Musikmittelschule Seeboden</b>	<b>9.331,14</b>	<b>24.811,03</b>	<b>24.811,03</b>	<b>0,00</b>
<b>212600</b>	<b>Mittelschule u. Polytechnische Schule Spittal an der Drau (Gem. Kosten)</b>				
1/212600-600100	Energiebezüge	0,00	8.840,48	8.840,48	0,00
1/212600-728000	Entgelte für sonstige Leistungen v. Gew.Tr., Firmen	2.081,72	2.118,91	2.118,91	0,00
1/212600-728200	Entgelte f.sonst.Leistungen (Schulassistenzen)	5.464,56	0,00	0,00	0,00
1/212600-728500	Mittagsmenü	20,59	0,00	0,00	0,00
	<b>Summe 212600 Mittelschule u. Polytechnische Schule Spittal an der Drau (Gem. Kosten)</b>	<b>7.566,87</b>	<b>10.959,39</b>	<b>10.959,39</b>	<b>0,00</b>
<b>212610</b>	<b>Mittelschule Spittal a. d. Drau - Fritz Strobl Schulzentrum</b>				
1/212610-042200	Betriebsausstattung EDV	763,42	0,00	0,00	0,00
1/212610-728300	Entgelte für sonstige Leistungen (schulische Ganztagesbetreuung)	7.206,40	0,00	0,00	0,00
1/212610-728500	Mittagsmenü	834,36	890,12	890,12	0,00
	<b>Summe 212610 Mittelschule Spittal a. d. Drau - Fritz Strobl Schulzentrum</b>	<b>8.804,18</b>	<b>890,12</b>	<b>890,12</b>	<b>0,00</b>
<b>212640</b>	<b>Polytechnische Schule Spittal a. d. Drau</b>				
1/212640-400000	Geringw. WG. Lehr- und Lernmittel	722,58	0,00	0,00	0,00
1/212640-400200	geringw. WG EDV	1.745,00	0,00	0,00	0,00
1/212640-400500	Materialien (Verbrauchsgüter soweit nicht zugeordnet)	359,63	0,00	0,00	0,00
1/212640-728500	Mittagsmenü	527,62	305,31	305,31	0,00
1/212640-729000	Sonstige Ausgaben (Schulveranstaltungen)	417,71	0,00	0,00	0,00
	<b>Summe 212640 Polytechnische Schule Spittal a. d. Drau</b>	<b>3.772,54</b>	<b>305,31</b>	<b>305,31</b>	<b>0,00</b>
<b>212700</b>	<b>Mittelschule Winklern Nationalparkschule</b>				
1/212700-400300	geringw. WG (soweit nicht zugeordnet)	348,38	0,00	0,00	0,00
1/212700-400500	Materialien (Verbrauchsgüter soweit nicht zugeordnet)	8,27	0,00	0,00	0,00

Konto	Bezeichnung	Saldo Brutto	Saldo Brutto	Netto	USt
		31.12.2022	31.12.2023		
1/212700-457000	Druckwerke	102,73	0,00	0,00	0,00
1/212700-728000	Entgelte für sonstige Leistungen	242,45	0,00	0,00	0,00
1/212700-728200	Entgelte für sonstige Leistungen (Schulassistenzen)	6.461,28	7.864,45	7.864,45	0,00
1/212700-768100	Zuwendungen Kochbeitrag HW-Ersatz	46,40	0,00	0,00	0,00
<b>Summe 212700 Mittelschule Winklern Nationalparkschule</b>		<b>7.209,51</b>	<b>7.864,45</b>	<b>7.864,45</b>	<b>0,00</b>
<b>212800</b>	<b>Mittelschule Lurnfeld</b>				
1/212800-400200	geringw. WG EDV	9,95	0,00	0,00	0,00
1/212800-400500	Materialien (Verbrauchsgüter soweit nicht zugeordnet)	342,00	0,00	0,00	0,00
1/212800-456000	Schreib- Zeichen- u. sonstige Büromittel	23,98	0,00	0,00	0,00
1/212800-618000	Instandhaltung von sonstigen Anlagen	256,80	0,00	0,00	0,00
1/212800-728000	Entgelte für sonstige Leistungen	198,89	0,00	0,00	0,00
<b>Summe 212800 Mittelschule Lurnfeld</b>		<b>831,62</b>	<b>0,00</b>	<b>0,00</b>	<b>0,00</b>
<b>212900</b>	<b>Mittelschule Rennweg</b>				
1/212900-400200	geringw. WG EDV	108,00	0,00	0,00	0,00
1/212900-400300	geringw. WG (soweit nicht zugeordnet)	118,09	0,00	0,00	0,00
1/212900-614000	Instandhaltung von Gebäuden	125,87	0,00	0,00	0,00
1/212900-711000	Gebühren f. d. Benützung v. Gemeindeeinrichtungen u. Anlagen	296,76	0,00	0,00	0,00
<b>Summe 212900 Mittelschule Rennweg</b>		<b>648,72</b>	<b>0,00</b>	<b>0,00</b>	<b>0,00</b>
<b>Gesamt</b>		<b>Brutto</b>	<b>Brutto</b>	<b>Netto</b>	<b>USt</b>
		<b>31.12.2022</b>	<b>31.12.2023</b>		
		<b>82.933,50</b>	<b>71.442,44</b>	<b>71.442,44</b>	<b>0,00</b>
		<b>Ausgaben</b>	<b>71.442,44</b>	<b>71.442,44</b>	<b>0,00</b>
		<b>Einnahmen</b>	<b>0,00</b>	<b>0,00</b>	<b>0,00</b>

## Verbindlichkeiten

Konto	Bezeichnung	Saldo lt. Konto	Saldo lt. Konto	Offen	Differenz
		31.12.2022	31.12.2023		
331000	Kurzfristige Verbindlichkeiten aus Lieferungen und Leistungen	82.933,50	71.442,44	71.442,44	0,00
332000	Langfristige Verbindlichkeiten aus Lieferungen und Leistungen	0,00	0,00	0,00	0,00
333000	Kurzfristige Verbindlichkeiten aus Abgaben	0,00	0,00	0,00	0,00
<b>Summe</b>		<b>82.933,50</b>	<b>71.442,44</b>	<b>71.442,44</b>	<b>0,00</b>



Nachweis Vermögen mit abgeänderter Nutzungsdauer





Konto	Bezeichnung	Nutzungsdauer lt. VRV	Abweichende Nutzungsdauer	Begründung
4/0290007/01387	FV NMMS Gmünd Xylophon	20,0	10,0	Nutzung zu Schulzwecken, daher Nutzungsdauer von 20 auf 10 Jahre reduziert
4/0290007/01388	MMS Seeboden, MusikAktiv, Metallophon	20,0	10,0	Nutzung zu Schulzwecken, daher Nutzungsdauer von 20 auf 10 Jahre reduziert
4/0290007/01389	MMS Seeboden, MusikAktiv, Xylophon	20,0	10,0	Nutzung zu Schulzwecken, daher Nutzungsdauer von 20 auf 10 Jahre reduziert
4/0290007/01390	MusikAktiv, Universalpauke	20,0	10,0	Nutzung zu Schulzwecken, daher Nutzungsdauer von 20 auf 10 Jahre reduziert



Schulgemeindeverbandsumlage



**Schulgemeindeverband Spittal an der Drau**  
**Geschäftsstelle**  
**Egarterplatz 2, 9800 Spittal an der Drau**

<b>SGV Spittal a.d. Drau Gemeinde</b>	<b>Umlage 2023</b>	<b>% Anteil</b>
Bad Kleinkirchheim	88.100,00	2,20%
Baldramsdorf	96.900,00	2,42%
Berg im Drautal	65.800,00	1,65%
Dellach im Drautal	83.900,00	2,10%
Flattach	62.400,00	1,56%
Gmünd in Kärnten	133.500,00	3,34%
Greifenburg	90.900,00	2,27%
Großkirchheim	68.800,00	1,72%
Heiligenblut am Großglockner	51.200,00	1,28%
Irschen	102.400,00	2,56%
Kleblach-Lind	61.200,00	1,53%
Krems in Kärnten	87.200,00	2,18%
Lendorf	89.200,00	2,23%
Lurnfeld	139.600,00	3,49%
Mallnitz	40.100,00	1,00%
Malta	101.200,00	2,53%
Millstatt am See	181.400,00	4,54%
Mörtschach	42.900,00	1,07%
Mühdorf	52.400,00	1,31%
Oberdrauburg	61.500,00	1,54%
Obervellach	113.800,00	2,85%
Radenthein	302.700,00	7,57%
Rangersdorf	89.200,00	2,23%
Reißeck	110.100,00	2,75%
Rennweg am Katschberg	91.300,00	2,28%
Sachsenburg	70.500,00	1,76%
Seeboden am Millstättersee	345.500,00	8,64%
Spittal an der Drau	823.700,00	20,59%
Stall	78.400,00	1,96%
Steinfeld	107.400,00	2,69%
Trebesing	62.100,00	1,55%
Weißensee	40.800,00	1,02%
Winklern	63.600,00	1,59%
<b>Gesamtumlage 2023</b>	<b>3.999.700,00</b>	<b>100,00%</b>

Spittal a.d. Drau, am 11.11.2022  
Der Verbandsdirektor:  
Heimo Unterpirker, MBA akad. BO



Vollständigkeitserklärung KG





## Vollständigkeitserklärung

**Klient:**


Immobilienverwaltung Schulgemeindeverband Spittal an der Drau KG  
Egarterplatz 2  
9800 Spittal/Drau

Ich, **Karoline Taurer**, als Vorsitzende des Schulgemeindeverbandes Spittal an der Drau erkläre, dass alle für die Erstellung des Jahresabschlusses und des Anhangs zum Jahresabschluss sowie der steuerlichen Gewinnermittlung für **2023** erforderlichen Unterlagen zur Verfügung gestellt wurden. Dies betrifft insbesondere:

- ✓ Die Bücher und Schriften wurden vollständig zur Verfügung gestellt.
- ✓ In den vorgelegten Büchern sind alle Geschäftsfälle lückenlos erfasst, die für das oben genannte Geschäftsjahr buchungspflichtig geworden sind.
- ✓ Eventualverpflichtungen aus der Begebung und Übertragung von Wechseln, aus Bürgschaften, aus Garantien und aus sonstigen gesetzlichen und vertraglichen Haftungsverhältnissen wurden vollständig offengelegt.
- ✓ Rechtsstreitigkeiten und sonstige Auseinandersetzungen, die für die Bildung einer Rückstellung von Bedeutung sind, wurden bekannt gegeben.
- ✓ Bestehende oder erkennbare drohende zukünftige Belastungen, die für die Gesellschaft von Bedeutung sind, wurden bekannt gegeben.
- ✓ Ereignisse nach dem Abschlussstichtag, die für die Bewertung am Abschlussstichtag von Bedeutung sind, wurden bekannt gegeben.

Bei Erstellung der Aufzeichnungen wurden die Sorgfaltspflichten eines ordentlichen Unternehmers beachtet bzw. die Vollständigkeit nach bestem Wissen und Gewissen beachtet.

Spittal an der Drau, 30. Apr. 2024



Karoline Taurer

Immobilienverwaltung  
Schulgemeindeverband Spittal a.d. Drau KG  
Egarterplatz 2  
9800 Spittal a.d. Drau



Jahresabschlüsse der wirtschaftlichen Unternehmungen



## **Jahresabschluss**

zum 31. Dezember 2023

---

## **Immobilienverwaltung SGV Spittal KG**

Egarterplatz 2  
9800 Spittal/Drau

Finanzamt Österreich  
61 121/4446

APP Steuerberatung GmbH

A-9871 Seeboden am Millstättersee  
Hauptstraße 13

Telefon +43 (04762) 82710  
Fax +43 (04762) 82710-340

Mail: [seeboden@app-tax.at](mailto:seeboden@app-tax.at)  
[www.app-tax.at](http://www.app-tax.at)

---

**INHALTSVERZEICHNIS**

I. ALLGEMEINES	2
Auftrag	2
Rechtliche Verhältnisse	3
Steuerliche Verhältnisse	4
II. BILANZ zum 31. Dezember 2023	5
III. GEWINN- UND VERLUSTRECHNUNG für die Zeit vom 1. Januar bis 31. Dezember 2023	6
IV. ANLAGEN	7
V. ERLÄUTERUNGEN zum Jahresabschluss per 31. Dezember 2023	9
Zusammenfassende Darstellung des Jahresabschlusses	10
Einnahmen/Ausgaben - Verwaltung	11
Einnahmen/Ausgaben - Seeboden	12
Einnahmen/Ausgaben - Winklern	13
Einnahmen/Ausgaben - Obervellach	14
Einnahmen/Ausgaben - Spittal	15
Einnahmen/Ausgaben - Greifenburg	16
Einnahmen/Ausgaben - Möllbrücke	17
Einnahmen/Ausgaben - Dellach	18
Einnahmen/Ausgaben - Rennweg	19
Einnahmen/Ausgaben - Radenthein	20
Einnahmen/Ausgaben - Gesamt	21

---

## **I. ALLGEMEINES**

### **Auftrag**

Wir wurden von der Geschäftsleitung der Immobilienverwaltung Schulgemeindeverband Spittal a.d. Drau KG mit der Erstellung des Jahresabschlusses zum 31. Dezember 2023 beauftragt.

Grundlagen für diese Arbeit waren die von der Gesellschaft zur Verfügung gestellten Bücher und Schriften sowie sonstige schriftliche Unterlagen der Gesellschaft und die von der Geschäftsleitung erteilten Auskünfte.

Da kein allgemeiner Revisionsauftrag vorlag, haben wir auftragsgemäß in Belege und sonstige Unterlagen des Rechnungswesens nur insoweit Einsicht genommen, als dies für unmittelbare Zwecke der Bilanzerstellung notwendig war. Gesonderte Prüfungshandlungen zu den von uns übergebenen Unterlagen und erteilten Auskünften waren auftragsgemäß nicht vorzunehmen.

Für die Durchführung des uns erteilten Auftrages zur Erstellung des Jahresabschlusses und unsere Verantwortlichkeit sind – auch im Verhältnis zu Dritten – die von der Kammer der Wirtschaftstreuhänder herausgegebenen, im Einvernehmen mit dem Institut Österreichischer Wirtschaftsprüfer ausgearbeiteten "Allgemeine Auftragsbedingungen für Wirtschaftstreuhänder (AAB)" maßgebend.

---

**Rechtliche Verhältnisse**

Firma: Immobilienverwaltung Schulgemeindeverband Spittal a.d. Drau KG

Rechtsform: KG

Sitz: Spittal/Drau

Eintragung der Gründung  
ins Firmenbuch: 03.06.2005

Firmenbuch: Klagenfurt

Firmenbuch Nr.: 263138v

Gegenstand des  
Unternehmens: Errichtung, Erwerb, Sanierung und Vermietung von Immobilien

Geschäftsjahr: 1. Januar bis 31. Dezember

Komplementär: Schulgemeindeverband Spittal an der Drau

Kommanditist: Stadtgemeinde Spittal an der Drau



---

**Steuerliche Verhältnisse**

Finanzamt: Österreich

Steuernummer: 61 121/4446

Veranlagungsstand  
zum Bilanzstichtag: 2022

Steuerliche Vertretung: APP Steuerberatung GmbH  
Hauptstraße 13  
9871 Seeboden am Millstättersee

**BILANZ**

Immobilienverwaltung SGV Spittal KG

zum  
31. Dezember 2023**AKTIVA****PASSIVA**

	Euro	2023 Euro	2022 Euro		Euro	2023 Euro	2022 Euro
<b>A. ANLAGEVERMÖGEN</b>				<b>A. EIGENKAPITAL</b>			
I. Sachanlagen				I. Komplementärkapital			
1. Grundstücke, grundstücksgleiche Rechte und Bauten, einschließlich der Bauten auf fremdem Grund	18.494.509,00		18.832.872,00	1. vereinbarte Einlagen		9.900,00	9.900,00
2. andere Anlagen, Betriebs- und Geschäftsausstattung	132.043,00		134.272,00	II. Kommanditkapital			
3. geleistete Anzahlungen und Anlagen in Bau	<u>1.059.120,71</u>		<u>1.029.651,67</u>	1. bedungene Einlagen	100,00		100,00
		19.685.672,71	19.996.795,67	2. Verlustanteil aus Vorjahren	<u>100,00-</u>		<u>100,00-</u>
						0,00	0,00
Summe Anlagevermögen		19.685.672,71	19.996.795,67	III. Kapitalrücklagen		19.102.739,18	18.993.136,98
<b>B. UMLAUFVERMÖGEN</b>				IV. Den Gesellschaftern zuzurechnender Verlust		213.517,05-	323.844,83-
I. Kassenbestand, Schecks, Guthaben bei Kreditinstituten		5.614.979,02	5.298.253,38				
				Summe Eigenkapital		18.899.122,13	18.679.192,15
Summe Umlaufvermögen		5.614.979,02	5.298.253,38	<b>B. Investitionszuschüsse</b>		809.504,00	823.753,00
				<b>C. Verbindlichkeiten</b>			
				- davon mit einer Restlaufzeit bis zu einem Jahr Euro 301.736,10 (Euro 282.277,20)			
				- davon mit einer Restlaufzeit von mehr als einem Jahr Euro 5.290.289,50 (Euro 5.509.826,70)			
				1. Verbindlichkeiten gegenüber Kreditinstituten	5.584.724,20		5.774.433,25
				- davon mit einer Restlaufzeit bis zu einem Jahr Euro 294.434,70 (Euro 264.606,55)			
				- davon mit einer Restlaufzeit von mehr als einem Jahr Euro 5.290.289,50 (Euro 5.509.826,70)			
					<u>7.301,40</u>		<u>17.670,65</u>
				- davon aus Steuern Euro 7.301,40 (Euro 17.670,65)		5.592.025,60	5.792.103,90
				- davon mit einer Restlaufzeit bis zu einem Jahr Euro 7.301,40 (Euro 17.670,65)			
		25.300.651,73	25.295.049,05			25.300.651,73	25.295.049,05

Seite 317

Immobilienverwaltung SGV Spittal KG

	Euro	2023 Euro	2022 Euro
1. Umsatzerlöse		341.518,04	340.328,05
2. sonstige betriebliche Erträge			
a) übrige		24.704,57	24.704,57
3. Personalaufwand			
a) Gehälter	55.127,01		79.789,26
b) soziale Aufwendungen	<u>16.343,00</u>		<u>22.478,16</u>
		71.470,01	102.267,42
- davon Aufwend. für gesetzlich vorgeschrieb. Sozialabgaben sowie vom Entgelt abhängige Abgaben und Pflichtbeiträge Euro 16.343,00 (Euro 22.478,16)			
4. Abschreibungen			
a) auf immaterielle Gegenstände des Anlagevermögens und Sachanlagen		355.523,22	354.790,15
5. sonstige betriebliche Aufwendungen		<u>194.462,05</u>	<u>192.780,08</u>
- davon Steuern, soweit sie nicht unter Steuern vom Einkommen und vom Ertrag fallen Euro 22.941,03 (Euro 22.941,03)			
<b>6. Zwischensumme aus Z 1 bis 5</b>		255.232,67-	284.805,03-
7. sonstige Zinsen und ähnliche Erträge		87.052,68	0,00
8. Zinsen und ähnliche Aufwendungen		<u>45.337,06</u>	<u>39.039,80</u>
<b>9. Zwischensumme aus Z 7 bis 8</b>		<u>41.715,62</u>	<u>39.039,80-</u>
<b>10. Ergebnis vor Steuern</b>		213.517,05-	323.844,83-
<b>11. Ergebnis nach Steuern</b>		213.517,05-	323.844,83-
<b>12. Jahresfehlbetrag</b>		<u>213.517,05</u>	<u>323.844,83</u>

## **IV. ANLAGEN**

**ANLAGENSPIEGEL**  
**Immobilienverwaltung SGV Spittal KG**

zum  
31. Dezember 2023

	Anschaffungskosten/Herstellungskosten				Kumulierte Abschreibungen	Buchwerte		Abschreibungen	Zuschreibungen	
	01.01.2023	Zugänge	Abgänge	Umbuchungen		31.12.2023	31.12.2022			
	Euro	Euro	Euro	Euro	Euro	Euro	Euro	Euro	Euro	
<b>ANLAGEVERMÖGEN</b>										
Sachanlagen										
1. Grundstücke, grundstücks- gleiche Rechte und Bauten, einschließlich der Bauten auf fremdem Grund	22.763.048,32	0,00	0,00	0,00	22.763.048,32	4.268.539,32	18.494.509,00	18.832.872,00	338.363,00	0,00
2. andere Anlagen, Betriebs- und Geschäftsausstattung	159.319,68	14.931,22	0,00	0,00	174.250,90	42.207,90	132.043,00	134.272,00	17.160,22	0,00
3. geleistete Anzahlungen und Anlagen in Bau	1.029.651,67	29.469,04	0,00	0,00	1.059.120,71	0,00	1.059.120,71	1.029.651,67	0,00	0,00
<b>SUMME SACHANLAGEN</b>	<b>23.952.019,67</b>	<b>44.400,26</b>	<b>0,00</b>	<b>0,00</b>	<b>23.996.419,93</b>	<b>4.310.747,22</b>	<b>19.685.672,71</b>	<b>19.996.795,67</b>	<b>355.523,22</b>	<b>0,00</b>
Summe Anlagevermögen	23.952.019,67	44.400,26	0,00	0,00	23.996.419,93	4.310.747,22	19.685.672,71	19.996.795,67	355.523,22	0,00

## **V. ERLÄUTERUNGEN zum Jahresabschluss** **per 31. Dezember 2023**

## Zusammenfassende Darstellung des Jahresabschlusses 2023

### Jahresergebniss nach Kreisen

Einnahmenüberschuss	(Gewinn) Verwaltung	8.223,29
Werbungskostenüberschuss	(Verlust) NMS Seeboden	-20.661,85
Werbungskostenüberschuss	(Verlust) NMS Winklern	-27.190,15
Werbungskostenüberschuss	(Verlust) NMS/PTS Spittal	-58.631,32
Werbungskostenüberschuss	(Verlust) NMS Greifenburg	-19.129,67
Werbungskostenüberschuss	(Verlust) NMS Obervellach	-5.466,54
Werbungskostenüberschuss	(Verlust) NMS Möllbrücke	-37.485,32
Werbungskostenüberschuss	(Verlust) NMS Dellach	-4.339,05
Werbungskostenüberschuss	(Verlust) BZ Rennweg	-3.941,69
Werbungskostenüberschuss	(Verlust) NMS Radenthein	-44.894,75
<b>VERLUST GESAMT</b>		<b><u>-213.517,05</u></b>

### Einlagen und Investitionen 2023

Einlage SGV Spittal/Drau	76.372,80
NMS Seeboden	762,33
NMS Winklern	-1.953,87
NMS/PTS Spittal	494.182,04
NMS Greifenburg	-10.215,59
NMS Möllbrücke	-50.794,92
NMS Dellach	-37.206,11
NMS Obervellach	-17.033,28
Bildungszentrum Rennweg	-61.372,14
NMS Radenthein	40.705,81
<b>Einlagen/Entnahmen</b>	<b><u>433.447,07</u></b>

Investitionen NMS Seeboden	1.327,06
Investitionen NMS Winklern	2.014,06
Investitionen NMS/PTS Spittal	32.802,59
Investitionen NMS Greifenburg	3.198,30
Investitionen NMS Möllbrücke	710,85
Investitionen NMS Dellach	2.004,82
Investitionen NMS Obervellach	920,86
Investitionen BZ Rennweg	710,86
Investitionen NMS Radenthein	710,86
<b>Gesamtinvestitionen</b>	<b><u>44.400,26</u></b>

### Umsatzsteuer

Bezahlte Umsatzsteuer	68.303,61
Geltend gemachte Vorsteuer	33.550,09
<b>Z A H L L A S T 2023</b>	<b><u>-34.753,52</u></b>

### Umsatzsteuer gesamt

Bezahlte Umsatzsteuer	871.724,25
Geltend gemachte Vorsteuer	4.026.606,88
<b>GUTSCHRIFT gesamt</b>	<b><u>3.154.882,63</u></b>

**EINNAHMEN / AUSGABEN 2023**

**Verwaltung**

Mieterlöse 20%	0,00
Betriebskosten 20%	0,00
Sonstige Erlöse 20%	0,00
Versicherungsentschädigungen	0,00
Investitionszuschüsse	0,00

planmäßige Abschreibung	0,00
geringwertige Wirtschaftsgüter	0,00

Gebühren und Abgaben	0,00
Grundsteuer	0,00

Instandhaltung Gebäude	0,00
Instandhaltung Grund u. Boden	0,00
Instandhaltung sonstige	0,00

Gehälter	71.470,01
Rechts- und Sonstige Beratung	692,12
Buchhaltung	0,00
Steuerberatung	6.163,50
Spesen des Geldverkehrs	228,61
Sonstige Ausgaben	0,00
Zinsen für Bankkredite und Darlehen	0,00
Verzugszinsen	275,15

Zinserträge aus Guthaben Kreditinstitut	87.052,68
-----------------------------------------	-----------

<b>Gewinn/Verlust</b>	<b>8.223,29</b>
-----------------------	-----------------

**87.052,68      87.052,68**

	bisher	Kalenderjahr	
Einheitswert	0,00	0,00	0,00
Investitionen und Einheitswerte	0,00	0,00	0,00
Einlagen (Barmittel und Einheitswerte)	1.277.189,04	76.372,80	1.353.561,84





**EINNAHMEN / AUSGABEN 2023**  
**NMS Seeboden**

Mieterlöse 20%	17.880,00	
Betriebskosten 20%	1.516,44	
Sonstige Erlöse 20%	0,00	
Versicherungsentschädigungen	0,00	
Investitionszuschüsse	0,00	
planmäßige Abschreibung	21.167,06	
geringwertige Wirtschaftsgüter	0,00	
Gebühren und Abgaben	0,00	
Grundsteuer	1.516,44	
Instandhaltung Gebäude	17.020,29	
Betriebskosten	354,50	
Telefonaufwand	0,00	
Versicherungen	0,00	
Rechtsberatung	0,00	
Steuerberatung	0,00	
Spesen des Geldverkehrs	0,00	
Zinsen für Bankkredite und Darlehen	0,00	
<b>Gewinn/Verlust</b>	<b>-20.661,85</b>	
	<b>19.396,44</b>	<b>19.396,44</b>

	bisher	Kalenderjahr	
Einheitswert	608.400,00	0,00	608.400,00
Investitionen und Einheitswerte	1.366.489,07	1.327,06	1.367.816,13
Einlagen (Barmittel und Einheitswerte)	1.142.924,66	762,33	1.143.686,99

**EINNAHMEN / AUSGABEN 2023**  
**NMS Winklern**

Mieterlöse 20%	29.880,00	
Betriebskosten 20%	1.605,94	
Sonstige Erlöse 20%	0,00	
Versicherungsentschädigungen	0,00	
Investitionszuschüsse	104,00	
planmäßige Abschreibung	30.780,06	
geringwertige Wirtschaftsgüter	0,00	
Gebühren und Abgaben	0,00	
Grundsteuer	1.605,94	
Instandhaltung Gebäude	26.394,09	
Betriebskosten	0,00	
Telefonaufwand	0,00	
Versicherungen	0,00	
Rechtsberatung	0,00	
Steuerberatung	0,00	
Spesen des Geldverkehrs	0,00	
Zinsen für Bankkredite und Darlehen	0,00	
<b>Gewinn/Verlust</b>	<b>-27.190,15</b>	
	<b>31.589,94</b>	<b>31.589,94</b>

	bisher	Kalenderjahr	
Einheitswert	643.839,50	0,00	643.839,50
Investitionen und Einheitswerte	2.107.066,06	2.014,06	2.109.080,12
Einlagen (Barmittel und Einheitswerte)	1.610.400,66	-1.953,87	1.608.446,79

**EINNAHMEN / AUSGABEN 2023**  
**NMS Obervellach**

Mieterlöse 20%	20.400,00	
Betriebskosten 20%	1.031,19	
Sonstige Erlöse 20%	0,00	
Versicherungsentschädigungen	0,00	
Investitionszuschüsse	219,00	
planmäßige Abschreibung	24.250,86	
geringwertige Wirtschaftsgüter	0,00	
Gebühren und Abgaben	0,00	
Grundsteuer	1.031,19	
Instandhaltung Gebäude	1.834,68	
Betriebskosten	0,00	
Telefonaufwand	0,00	
Versicherungen	0,00	
Rechtsberatung	0,00	
Steuerberatung	0,00	
Spesen des Geldverkehrs	0,00	
Zinsen für Bankkredite und Darlehen	0,00	
<b>Gewinn/Verlust</b>	<b>-5.466,54</b>	
	<b>21.650,19</b>	<b>21.650,19</b>

	bisher	Kalenderjahr	
Einheitswert	414.300,00	0,00	414.300,00
Investitionen und Einheitswerte	1.517.825,87	920,86	1.518.746,73
Einlagen (Barmittel und Einheitswerte)	808.007,00	-17.033,28	790.973,72

**EINNAHMEN / AUSGABEN 2023**  
**NMS/PTS Spittal**

Mieterlöse 20%	25.980,00	
Betriebskosten 20%	5.227,78	
Solidarbeitrag	10.455,57	
Versicherungsentschädigungen	0,00	
Investitionszuschüsse	923,00	
planmäßige Abschreibung	29.402,55	
geringwertige Wirtschaftsgüter	0,00	
Gebühren und Abgaben	0,00	
Grundsteuer	13.940,76	
Instandhaltung Gebäude	10.278,75	
Betriebskosten	2.534,40	
Telefonaufwand	0,00	
Versicherungen	0,00	
Rechtsberatung	0,00	
Steuerberatung	0,00	
Spesen des Geldverkehrs	0,00	
Zinsen für Bankkredite und Darlehen	45.061,21	
<b>Gewinn/Verlust</b>	<b>-58.631,32</b>	
	<b>42.586,35</b>	<b>42.586,35</b>

	bisher	Kalenderjahr	
Einheitswert	1.395.900,00	0,00	1.395.900,00
Investitionen und Einheitswerte	2.716.379,77	32.802,59	2.749.182,36
Einlagen (Barmittel und Einheitswerte)	2.963.031,26	494.182,04	3.457.213,30

**EINNAHMEN / AUSGABEN 2023**  
**NMS Greifenburg**

Mieterlöse 20%	32.880,00	
Betriebskosten 20%	2.172,19	
Sonstige Erlöse 20%	0,00	
Versicherungsentschädigungen	0,00	
Investitionszuschüsse	2.436,00	
planmäßige Abschreibung	34.503,30	
geringwertige Wirtschaftsgüter	0,00	
Gebühren und Abgaben	0,00	
Grundsteuer	982,19	
Instandhaltung Gebäude	21.132,37	
Betriebskosten	0,00	
Telefonaufwand	0,00	
Versicherungen	0,00	
Rechtsberatung	0,00	
Steuerberatung	0,00	
Spesen des Geldverkehrs	0,00	
Zinsen für Bankkredite und Darlehen	0,00	
<b>Gewinn/Verlust</b>	<b>-19.129,67</b>	
	<b>37.488,19</b>	<b>37.488,19</b>

	bisher	Kalenderjahr	
Einheitswert	394.700,00	0,00	394.700,00
Investitionen und Einheitswerte	2.384.071,47	3.198,30	2.387.269,77
Einlagen (Barmittel und Einheitswerte)	2.093.657,46	-10.215,59	2.083.441,87

**EINNAHMEN / AUSGABEN 2023**  
**NMS Möllbrücke**

Mieterlöse 20%	89.040,00	
Betriebskosten 20%	1.580,19	
Sonstige Erlöse 20%	0,00	
Versicherungsentschädigungen	0,00	
Investitionszuschüsse	2.265,00	
planmäßige Abschreibung	92.691,85	
geringwertige Wirtschaftsgüter	0,00	
Gebühren und Abgaben	0,00	
Grundsteuer	1.580,19	
Instandhaltung Gebäude	36.098,47	
Betriebskosten	0,00	
Telefonaufwand	0,00	
Versicherungen	0,00	
Rechtsberatung	0,00	
Steuerberatung	0,00	
Spesen des Geldverkehrs	0,00	
Zinsen für Bankkredite und Darlehen	0,00	
<b>Gewinn/Verlust</b>	<b>-37.485,32</b>	
	<b>92.885,19</b>	<b>92.885,19</b>

	bisher	Kalenderjahr	
Einheitswert	633.900,00	0,00	633.900,00
Investitionen und Einheitswerte	5.475.707,64	710,85	5.476.418,49
Einlagen (Barmittel und Einheitswerte)	5.118.556,58	-50.794,92	5.067.761,66



**EINNAHMEN / AUSGABEN 2023**  
**NMS Dellach**

Mieterlöse 20%	40.980,00	
Betriebskosten 20%	838,69	
Sonstige Erlöse 20%	0,00	
Versicherungsentschädigungen	0,00	
Investitionszuschüsse	2.799,00	
planmäßige Abschreibung	45.338,82	
geringwertige Wirtschaftsgüter	0,00	
Gebühren und Abgaben	0,00	
Grundsteuer	838,69	
Instandhaltung Gebäude	2.778,53	
Betriebskosten	0,00	
Telefonaufwand	0,00	
Versicherungen	0,00	
Rechtsberatung	0,00	
Steuerberatung	0,00	
Spesen des Geldverkehrs	0,00	
Zinsen für Bankkredite und Darlehen	0,70	
<b>Gewinn/Verlust</b>	<b>-4.339,05</b>	
	<b>44.617,69</b>	<b>44.617,69</b>

	bisher	Kalenderjahr	
Einheitswert	337.300,00	0,00	337.300,00
Investitionen und Einheitswerte	2.594.046,10	2.004,82	2.596.050,92
Einlagen (Barmittel und Einheitswerte)	3.325.265,87	-37.206,11	3.288.059,76

**EINNAHMEN / AUSGABEN 2023**  
**Bildungszentrum Rennweg**

Mieterlöse 20%	65.820,00	
Betriebskosten 20%	1.097,93	
Sonstige Erlöse 20%	0,00	
Versicherungsentschädigungen	0,00	
Investitionszuschüsse	4.288,00	
planmäßige Abschreibung	71.358,86	
geringwertige Wirtschaftsgüter	0,00	
Gebühren und Abgaben	0,00	
Grundsteuer	1.097,94	
Instandhaltung Gebäude	2.690,82	
Betriebskosten	0,00	
Telefonaufwand	0,00	
Versicherungen	0,00	
Rechtsberatung	0,00	
Steuerberatung	0,00	
Spesen des Geldverkehrs	0,00	
Zinsen für Bankkredite und Darlehen	0,00	
<b>Gewinn/Verlust</b>	<b>-3.941,69</b>	
	<b>71.205,93</b>	<b>71.205,93</b>

	bisher	Kalenderjahr	
Einheitswert	441.000,00	0,00	441.000,00
Investitionen	4.243.059,74	710,86	4.243.770,60
Einlagen (Barmittel und Einheitswerte)	3.211.298,82	-61.372,14	3.149.926,68



**EINNAHMEN / AUSGABEN 2023**  
**NMS Radenthein**

Mieterlöse 20%	3.240,00	
Betriebskosten 20%	347,69	
Sonstige Erlöse 20%	0,00	
Versicherungsentschädigungen	0,00	
Investitionszuschüsse	1.215,00	
planmäßige Abschreibung	6.029,86	
geringwertige Wirtschaftsgüter	0,00	
Gebühren und Abgaben	0,00	
Grundsteuer	347,69	
Instandhaltung Gebäude	43.017,59	
Betriebskosten	302,30	
Telefonaufwand	0,00	
Versicherungen	0,00	
Rechtsberatung	0,00	
Steuerberatung	0,00	
Spesen des Geldverkehrs	0,00	
Zinsen für Bankkredite und Darlehen	0,00	
<b>Gewinn/Verlust</b>	<b>-44.894,75</b>	
	<b>4.802,69</b>	<b>4.802,69</b>

	bisher	Kalenderjahr	
Einheitswert	140.900,00	0,00	140.900,00
Investitionen und Einheitswerte	174.338,25	710,86	175.049,11
Einlagen (Barmittel und Einheitswerte)	899.517,89	40.705,81	940.223,70

**EINNAHMEN / AUSGABEN 2023**

**Gesamt**

Mieterlöse 20%		326.100,00	
Betriebskosten		15.418,04	
Sonstige Einkünfte		10.455,57	
Versicherungsentschädigungen		0,00	
Investitionszuschüsse		14.249,00	
planmäßige Abschreibung	355.523,22		
geringwertige Wirtschaftsgüter	0,00		
Gebühren und Stempelmarken	0,00		
Grundsteuer	22.941,03		
Instandhaltung Gebäude	161.245,59		
Betriebskosten	3.191,20		
Gehälter	71.470,01		
Telefonaufwand	0,00		
Rechtsberatung	692,12		
Buchhaltung	0,00		
Steuerberatung	6.163,50		
Spesen des Geldverkehrs	228,61		
Verzugszinsen	275,15		
Zinsen für Bankkredite und Darlehen	45.061,91		
Immobilien'ertragsteuer	0,00		
Zinserträge aus Guthaben Kreditinstitut		87.052,68	
<b>Gewinn/Verlust</b>	<b>-213.517,05</b>		
		<b>453.275,29</b>	<b>453.275,29</b>

	bisher	Kalenderjahr	
Einheitswert	5.010.239,50	0,00	5.010.239,50
Investitionen und Einheitswerte	22.578.983,97	44.400,26	22.623.384,23
Einlagen (Barmittel und Einheitswerte)	22.449.849,24	433.447,07	22.883.296,31

Buchungsabschluss Finanzbuchhaltung IMMO KG



**Tagesabschluss Nr. 1080b vom 31. Dezember 2023**  
(Kassenbestandsausweis - gemäß Bilanz per 31.12.2023)

**a.) Buchmäßiger Kassenbestand**

Gegenstand	Buchmäßiger Kassenbestand		Saldo
	Einnahmen	Ausgaben	
<b>1.) Investitionsvorhaben KG</b>			
MS Winklern	2.935.514,93	3.014.273,81	-78.758,88
MMS Seeboden	1.444.790,92	1.523.171,06	-78.380,14
Gemeinsame Kosten	11.400.183,92	8.756.145,78	2.644.038,14
MS Obervellach	1.824.635,66	1.890.605,86	-65.970,20
MS Greifenburg	3.242.724,33	3.465.497,41	-222.773,08
MS Spittal a.d. Drau	8.417.470,98	2.963.441,94	5.454.029,04
Allgem. Verwaltung	114.560,36	403.527,93	-288.967,57
MS Lurnfeld	7.865.676,76	8.427.474,74	-561.797,98
MS Dellach im Drautal	4.476.493,15	4.878.197,80	-401.704,65
MS Rennweg	5.395.716,42	6.078.794,40	-683.077,98
MS Radenthein	472.491,73	574.149,41	-101.657,68
			0,00
			0,00
<b>Gesamtsummen</b> (buchmäßiger Kassenbestand)	<b>47.590.259,16</b>	<b>41.975.280,14</b>	<b>5.614.979,02</b>

**b.) Geldmäßiger Kassenbestand**

Gegenstand (Bank)	Kontoauszug Nr./Datum	Betrag
<b>Kontostände bei:</b>		
Kärntner Sparkasse IBAN Nr. AT31 2070 6020 0002 8379		
Bestand alt		491.674,14
Einnahme	+	110,87
Ausgabe	-	47,82
<b>Kontostand neu:</b>		<b>491.737,19</b>
<b>Kontostände bei:</b>		
Kärntner Sparkasse IBAN Nr. AT73 2070 6020 0070 0415		
Bestand alt		6.890,62
Einnahme	+	119,95
Ausgabe	-	29,99
<b>Kontostand neu:</b>		<b>6.980,58</b>
<b>Kontostände bei:</b>		
Raiffeisenbank Girokonto AT38 3926 7000 0015 0953		
Bestand alt		56.628,97
Einnahme	+	29.832,22
Ausgabe	-	32,16
<b>Kontostand neu:</b>		<b>86.429,03</b>
<b>Kontostände bei:</b>		
Raiffeisenbank Termingeld Konto AT82 3926 7001 0015 0953		
Bestand alt		5.000.000,00
Einnahme	+	29.832,22
Ausgabe	-	
<b>Kontostand neu:</b>		<b>5.029.832,22</b>
<b>Gesamtsummen</b> (tatsächlicher Kassenbestand)		<b>5.614.979,02</b>

**c.) Darlehen**

Kommunalkredit Austria Darlehen Nr. 114766		
Bestand alt		-5.664.941,02
Gutschrift	+	110.049,04
Belastung	-	
<b>Kontostand neu:</b>		<b>-5.554.891,98</b>

**d.) Der Vergleich zwischen buchmäßigem und tatsächlichem Kassenbestand ergibt**

- Übereinstimmung  
 Kassenüberschuss/Kassenfehlbetrag

Der Finanzverwalter

Florian Egger, BA

Spittal a.d. Drau, am 5. Jänner 2024

Der Geschäftsführer:

i.A. Heimo Unterpinker, MBA akad. BO

*Ungleichheit*  
*MSA*  
*M. Unterpinker*

Immobilienverwaltung Schulgemeindeverband Spittal a.d. Drau KG

**Tagesabschluss Nr. 1080 vom 20.12.2023**

Buchungen vom 30.12.2023 bis 30.12.2023

Buchungsbereich : Stapelbuchungen und Dialogbuchungen

Kontenbereich : von 2800 bis 3007

Kostenstelle : alle

Kostenträger : alle

Sortierung : Belegnummer

**Konto: 3006 Girokonto Raika**  
**Kontoart: Geldkonto**

Datum	Belegnummer	Buchungstext	Netto	St.-Satz	Steuer	St.-Kto	Brutto	Gegenkonto
30.12.2023	6723	Raika UEB Abschluss 2023	0,00	0,00	0,00		29 832,22	4200
30.12.2023	6724	Raika Spesen 4. Quartal 2023	0,00	0,00	0,00		-32,16	7790
Summen			0,00				29 800,06	

**Berechnung des Kontobestandes:**

Summe der Umsätze: **29 800,06**  
+ Anfangsbestand: **56 628,97**

**Neuer Kontobestand:**

Die Buchhalterin  
*Christine Strobl*  
Christine Strobl

**86 429,03**

Der Geschäftsführer  
*i.A. Heimo Unterpirker, MBA akad. BO*

*Mag. Evelyn Kofler*  
*Christine Strobl*

RAIFFEISEN-BEZIRKSBANK SPITTAL/DRAU  
Raiffeisen-Bezirksbank Spittal/Drau

IBAN: AT38 3926 7000 0015 0953  
BIC: RZKTAT2K267

Immobilienverwaltung Schulgemein 3  
deverband Spittal a.d. Drau KG 267  
Egarterplatz 2  
9800 Spittal an der Drau

Datum	Buchungstext	Wert	Betrag EUR
	Alter Kontostand laut Auszug vom 31.10.2023		56.628,97
29.12	100150953 UEB Abschluss	0101	29.832,22 6723
29.12	Abschluss per 29.12.2023		
	Kontoauszug elektronisch	0101	-1,20
	Buchungspreis	0101	-2,27
	Kontoführung	0101	-28,69

Dieses Konto ist im Rahmen der gesetzlichen Einlagensicherung erstattungsfähig. Der Informationsbogen liegt in der Bank bereit und ist auf der Homepage Ihrer Bank abrufbar. Unsere Kundenberaterinnen und Kundenberater stehen Ihnen gerne für weitere Fragen zur Verfügung.

GA lobov, 29.12.2023

Mag. Evelyn Kopf  
M. Karl  
D

Gutschriften 29.832,22  
Lastschriften -32,16

Neuer Kontostand  
Guthaben EUR 86.429,03

Auszug 5/001 vom 29.12.2023





Immobilienverwaltung Schulgemeinerverband Spittal a.d. Drau KG

**Tagesabschluss Nr. 1080 vom 29.12.2023**

Buchungen vom 30.12.2023 bis 30.12.2023

Buchungsbereich : Stapelbuchungen und Dialogbuchungen

Kontenbereich : von 2800 bis 3007

Kostenstelle : alle

Kostenträger : alle

Sortierung : Belegnummer

**Konto: 2800 Kärntner Sparkasse Girokonto Nr. 2000-0028379**  
**Kontoart: Geldkonto**

Datum	Belegnummer	Buchungstext	Netto	St.-Satz	Steuer	St.-Kto	Brutto	Gegenkonto
30.12.2023	6718	Ktn. Sparkasse Habenzinsen 4. Quartal	0,00	0,00	0,00		110,87	4200
30.12.2023	6719	Ktn. Sparkasse Kapitalertragsteuer 4. Quartal	0,00	0,00	0,00		-27,72	8540
30.12.2023	6720	Ktn. Sparkasse Kostenbeitrag 4. Quartal	0,00	0,00	0,00		-20,10	7810
Summen			0,00		0,00		63,05	

**Berechnung des Kontobestandes:**

Summe der Umsätze: **63,05**  
+ Anfangsbestand: **491 674,14**

Neuer Kontobestand: **491 737,19**

Die Buchhalterin  
Christine Strobl

Der Geschäftsführer

i.A. Heimo Unterpinker, MBA akad. BO

*Handwritten signatures and initials:*  
17 SA  
Mag. Evelyn Köpf  
Mag. Ingrid Buchner



**Info-Druck**

Druck: 05.01.2024  
Seite 2

Immobilienverwaltung Schulgemeindeverband Spittal a.d. Drau KG

**Tagesabschluss Nr. 1080 vom 20.12.2023**

Alle Angaben in  
Buchungen vom 30.12.2023 bis 30.12.2023

Buchungsbereich : Stapelbuchungen und Dialogbuchungen  
Kontenbereich : von 2800 bis 3007  
Kostenstelle : alle  
Kostenträger : alle  
Sortierung : Belegnummer

**Konto: 2813 Immobilienverwaltung SGV KG AT732070602000700415**  
**Kontoart: Geldkonto**

Datum	Belegnummer	Buchungstext	Netto	St.-Satz	Steuer	St.-Kto	Brutto	Gegenkonto
30.12.2023	6706	KSPK Kest. 4. Quartal 2023	0,00	0,00	0,00		-29,99	8540
30.12.2023	6721	KSPK Habenzinsen 4. Quartal	0,00	0,00	0,00		119,95	4200
Summen			0,00		0,00		89,96	

**Berechnung des Kontobestandes:**

Summe der Umsätze:  
+ Anfangsbestand:

89,96  
6 890,62

**Neuer Kontobestand:**

Die Buchhalterin  
Christine Strobl

6 980,58

Der Geschäftsführer

i.A. Heimo Unterpinker, MBA akad. BO

*Mag. Evelyn Kofler*  
*Christine Strobl*

\*\*\* Abschlussbuchung per 31.12.2023 \*\*\*\*

	Wert	Beträge in EUR
Reklamationen bitte binnen 2 Monaten		
0,5 % p.a. Habenzinsen	3112 6718	110,87
Kapitalertragsteuer	3112 6719	27,72-
Bereitstellung s Kreditkarte	3112 6720	20,10-

GA 1080 v. 29.12.23 P

Herr/Frau/Firma 409/0119/0020  
Immobilienverwaltung  
Schulgemeindeverband  
Spittal a.d. Drau - KG  
ABH: 0020 02000028379  
20706

Gutschriften 110,87  
Belastungen 47,82-  
neuer Kontostand  
**HABEN 491.737,19**  
s Geschäftskonto

062/01 0 29.12.2023 AT312070602000028379 02000-028379  
Auszug/Blatt Belege(\*) Datum IBAN Kontonummer

\*\*\* Abschlussbuchung per 31.12.2023 \*\*\*\*

	Wert	Beträge in EUR
Reklamationen bitte binnen 2 Monaten		
0,5 % p.a. Habenzinsen	3112 6721	119,95
Kapitalertragsteuer	3112 6722	29,99-

6721-6722

GA 1080 v. 29.12.23

Herr/Frau/Firma 409/0119/0020  
Immobilienverwaltung  
Schulgemeindeverband  
Spittal a.d. Drau - KEG  
ABH: 0020 02000700415  
20706

Gutschriften 119,95  
Belastungen 29,99-  
neuer Kontostand  
**HABEN 6.980,58**  
s Geschäftskonto

016/01 0 29.12.2023 AT732070602000700415 02000-700415  
Auszug/Blatt Belege(\*) Datum IBAN Kontonummer

Mag. Evelyn Kofr  
Mag. Hubert Kofr  
[Signature]

# Umsatzliste per: 18.01.2024

Kontoinhaber: Immobilienverwaltung Schulgemein deverband Spittal a.d.  
Kontowährung: EUR  
AT82 3926 7001 0015 0953 - RZKTAT2K267  
Zeitraum: 09.12.2023 bis 18.01.2024  
Abfrage: UGB



Datum	Buchungstext	Valuta	Betrag	Kontostand	Druckdatum
03.01.2024	Korrekturumsatz Vorjahr	01.01.2024	-29.832,22	5.000.000,00	03.01.24
29.12.2023	Wie vereinbart, werden die Umsätze Ihres Kontos ausschließlich in elektronischer Form zur Verfügung gestellt. Der Kontoabschluss gilt als genehmigt, wenn der Bank binnen zwei Monaten keine schriftlichen Einwendungen des Kunden zugehen. Zur Berichtigung nach Fristablauf muss der Kunde beweisen, dass zu Unrecht sein Konto belastet oder eine ihm zustehende Gutschrift nicht erteilt wurde. Dieses Konto ist im Rahmen der gesetzlichen Einlagensicherung erstattungsfähig. Der Informationsbogen liegt in der Bank bereit und ist auf der Homepage Ihrer Bank abrufbar. Unsere Kundenberaterinnen und Kundenberater stehen Ihnen gerne für weitere Fragen zur Verfügung.	29.12.2023			
29.12.2023	Kapitalertragsteuer	01.01.2024	-9.944,08	5.029.832,22	29.12.23
29.12.2023	3,771 % p.a. Habenzinsen ab 13.10.23	01.01.2024	39.776,30		29.12.23

Kontostand per 07.12.2023:	5.000.000,00
Gutschriften:	39.776,30
Lastschriften:	-39.776,30
Kontostand per 18.01.2024:	5.000.000,00

*Mag. Evelyn Kofler*  
*Abh. Kund durch*  
*[Signature]*



Immobilienverwaltung Schulgemeinerverband Spittal a.d. Drau KG

**Tagesabschluss Nr. 1080 vom 29.12.2023**

Alle Angaben in  
Buchungen vom 27.12.2023 bis 27.12.2023

Buchungsbereich : Stapelbuchungen und Dialogbuchungen

Kontenbereich : 3004

Kostenstelle : alle

Kostenträger : alle

Sortierung : Belegnummer

**Konto: 3004 Darlehen Spittal Generalsanierung**  
**Kontoart: Geldkonto**

Datum	Belegnummer	Buchungstext	Netto	St.-Satz	Steuer	St.-Kto	Brutto	Gegenkonto
27.12.2023	6711	Kommunkredit D.Nr. 114766 . Rate Tilgung	110 049,04	0,00	0,00		110 049,04	2813
Summen			110 049,04		0,00		110 049,04	

**Berechnung des Kontobestandes:**

110 049,04

Summe der Umsätze:

-5 664 941,02

+ Anfangsbestand:

-5 554 891,98

Neuer Kontobestand:

Die Buchhalterin

Christine Strobl

Der Geschäftsführer  
i.A. Heimo Unterpörker, MBA akad. BO

*Handwritten signatures and initials in blue ink.*



Immobilienverwaltung Schulgemeindev  
 erband Spittal a. d. Drau KG  
 Egarterplatz 2  
 9800 Spittal an der Drau

**EINGELANGT**  
 05. Jan. 2024  
 Schulgemeindev  
 erband  
 Spittal a. d. Drau

*[Handwritten Signature]*  
 Mag. Evelyn Hof

Kontoauszug Nr. 1-1 / 2024

EUR

Datum	Buchungstext	Valuta	Gutschriften+/-Belastungen-
28.12.	Zinsen Zahlung	28.12.	22.252,20
28.12.	Annuitäten Zahlung	28.12.	110.049,04

alter Stand	5.687.193,22-
Gutschriften	132.301,24
Belastungen	0,00
neuer Stand	5.554.891,98-

Erstellungsdatum: 29.12.2023  
 Bankleitzahl: 19660  
 Kontonummer: 114766

IBAN: AT496000000004434012  
 BIC: BAWAATWW

Irrtum vorbehalten. Bitte erheben Sie Einwendungen innerhalb von vier Wochen.

*[Handwritten Signature]*



Kundmachungen







## **KUNDMACHUNG**

Gemäß § 54 Abs. 5 Kärntner Gemeindehaushaltsgesetz (K-GHG), LGBl. Nr. 80/2019, zuletzt in der Fassung LGBl. Nr. 78/2023, wird kundgemacht, dass der Verbandsrat in der Sitzung am 30. April 2024 den Rechnungsabschluss 2023 beschlossen hat.

Der **Rechnungsabschluss für das Haushaltsjahr 2023** einschließlich der textlichen Erläuterungen liegt in der Zeit

**vom 02.05.2024 bis 03.06.2024**

während der Amtsstunden in der Geschäftsstelle des Schulgemeindevorbandes Spittal a.d. Drau, Egarterplatz 2, 9800 Spittal a.d. Drau, **zur öffentlichen Einsicht** auf und ist auf der Homepage des Schulgemeindevorbandes Spittal a.d. Drau unter [www.schulgemeindevorband-spittal.at](http://www.schulgemeindevorband-spittal.at) (Service/Amtstafel) abrufbar.

Spittal a.d. Drau, am 02.05.2024

Die Vorsitzende:  
GR Karoline Taurer

F.d.R.d.A.:

Florian Egger, BA

Angeschlagen am: 02.05.2024  
Abzunehmen am: 03.06.2024



Auszug aus der Niederschrift





# Schulgemeindeverband Spittal a.d. Drau

Geschäftsstelle

Egarterplatz 2, 9800 Spittal a.d. Drau

[www.schulgemeindeverband-spittal.at](http://www.schulgemeindeverband-spittal.at)

**Auszug aus der**

## **NIEDERSCHRIFT**

### **Nr. 141**

aufgenommen über die am 30.04.2024 im neuen Kulturhaus der Gemeinde Kleblach-Lind (Lind im Drautal 22) stattgefundene Sitzung des Verbandsrates des Schulgemeindeverbandes Spittal a.d. Drau.

**Beginn: 14.00 Uhr**

**Ende: 14.51 Uhr**

#### **Anwesende Verbandsratsmitglieder:**

Vorsitzende GR Karoline Taurer, Mühldorf  
VzBgm. Mag. Johannes Zeiner, Bad Kleinkirchheim  
Bgm. Friedrich Paulitsch, Baldramsdorf  
Bgm. Wolfgang Krenn, Berg im Drautal  
Bgm. Johannes Pirker, Dellach im Drautal  
VzBgm. Claus Faller, Gmünd  
Bgm. Josef Brandner, Greifenburg  
Bgm. Peter Suntinger, Großkirchheim  
Bgm. Martin Lackner, Heiligenblut am Großglockner  
Bgm. Manfred Dullnig, Irschen  
Bgm. Manfred Fleißner, Kleblach-Lind  
Bgm. Gottfried Kogler, Krems  
Bgm. LAbg. Marika Lagger-Pöllinger, Lendorf  
Bgm. Gerald Preimel, Lurnfeld  
Bgm. Günther Novak, Mallnitz  
Bgm. Mag. Klaus Rüscher, Malta  
Bgm. Alexander Thoma, MBA, Millstatt am See  
Bgm. Richard Unterreiner, Mörtschach  
Bgm. LAbg. Erwin Angerer, Mühldorf  
Bgm. Stefan Brandstätter, Oberdrauburg  
Bgm. Arnold Klammer, Obervellach  
Bgm. LAbg. Michael Maier, Radenthein  
Bgm. Josef Kerschbaumer, Rangersdorf  
Bgm. Ing. Stefan Schupfer, Reißeck  
Bgm. Wilfried Pichler, Sachsenburg  
Bgm. Thomas Schäfauer, Seeboden am Millstätter See  
VzBgm. Angelika Hinteregger, Bakk., Spittal a.d. Drau  
Bgm. Ewald Tschabitscher, Steinfeld  
Bgm. Arnold Prax, Trebesing  
Bgm. Karoline Turnscek, Weißensee  
Bgm. Johann Thaler, Winklern (verspätet ab 14:10)

#### **Abwesend waren bei rechtzeitiger Mitteilung der Verhinderung (entschuldigt):**

Bgm. KommR Matthias Krenn, Bad Kleinkirchheim  
Bgm. Kurt Schober, Flattach (einschl. Vizebürgermeister)  
Bgm. Josef Jury, Gmünd  
Bgm. Franz Aschbacher, Rennweg am Katschberg (einschl. Vizebürgermeister)  
Bgm. LAbg. Gerhard P. Köfer, Spittal a.d. Drau  
Bgm. Peter Ebner, Stall (einschl. Vizebürgermeister)

## Abwesend waren bei nicht rechtzeitiger Mitteilung der Verhinderung (unentschuldigt):

-

### Weiters waren anwesend:

Bezirkshauptmann Mag. Dr. Klaus Brandner, Geschäftsführer  
Heimo Unterpinker, MBA akad. BO, Verbandsdirektor  
Florian Egger, BA, Geschäftsstellenleiter-Stv. und Schriftführer  
Dipl.-Ing. Anna Volpini de Maestri, Verbandstechnikerin

Auszug aus der

## T a g e s o r d n u n g

### 5. Schulgemeindevorband Spittal a.d. Drau

#### Rechnungsabschluss 2023

- Bericht Vorsitzende und Kontrollausschuss
  - Beschluss (Antrag des Vorstandes vom 17.04.2024)

#### TOP 5.:

#### Schulgemeindevorband Spittal a.d. Drau

#### Rechnungsabschlusses 2023

- **Bericht Vorsitzende und Kontrollausschuss**
  - Beschluss (Antrag des Vorstandes vom 17.04.2024)

### **Amtsvortrag**

#### **zu TOP 5. der Verbandsratssitzung am 30.04.2024**

Der Rechnungsabschluss des Schulgemeindevorbandes Spittal a.d. Drau für das Haushaltsjahr 2023 wurde nach den Grundsätzen der Wirtschaftlichkeit, Sparsamkeit und Zweckmäßigkeit unter Berücksichtigung u.a. von Investitionen in die Einzelvorhaben erstellt.

Der gegenständliche Entwurf wurde seitens der wirtschaftlichen Gemeindeaufsicht am 04.04.2024 vor Ort geprüft. Außerdem hat der Kontrollausschuss in seiner Sitzung am 09.04.2024 ebenfalls die Prüfung des Rechnungsabschlusses durchgeführt. Es hat keine Beanstandungen gegeben.

Die investiven Einzelvorhaben sind laut Nachweis der Investitionstätigkeit:

<b>Salden Finanzierungsergebnisse</b>		<b>RA 2023</b>	<b>VA 2023</b>	<b>RA - VA</b>	<b>RA Vorjahre</b>
1016001	Digitale Schule (ab 2021)				
	Auszahlungen - Investitionen - Mittelverwendung	13.788,32	40.000,00	-26.211,68	500.041,00
	Einzahlungen - Finanzierung - Mittelaufbringung	13.788,32	40.000,00	-26.211,68	500.041,00
1212502	MMS Seeboden Brandschutz, Sanierung (ab 2021)				
	Auszahlungen - Investitionen - Mittelverwendung	0,00	0,00	0,00	42.289,20
	Einzahlungen - Finanzierung - Mittelaufbringung	0,00	0,00	0,00	42.289,20
		0,00	0,00	0,00	0,00
1212692	Schulzentrum Spittal an der Drau Generalsanierung (ab 2018)				
	Auszahlungen - Investitionen - Mittelverwendung	500.000,00	500.000,00	0,00	934.815,70
	Einzahlungen - Finanzierung - Mittelaufbringung	500.000,00	500.000,00	0,00	934.815,70
		0,00	0,00	0,00	0,00
<b>Gesamtsumme:</b>					
	Auszahlungen - Investitionen	513.788,32	540.000,00	-26.211,68	1.477.145,90
	Einzahlungen - Finanzierung	513.788,32	540.000,00	-26.211,68	1.477.145,90
	<b>Anmerkung</b>	<b>Ausfinanziert</b>			<b>Ausfinanziert</b>

### 3. Ergebnis-, Finanzierungs- und Vermögensrechnung:<sup>1</sup>

#### 3.1. Summe der Erträge und Aufwendungen:

Bezeichnung	Rechnungsabschluss 2023	Voranschlag (inkl. NVA) 2023
Erträge:	€ 5.992.987,49	€ 5.644.600,00
Aufwendungen:	€ 5.709.775,69	€ 5.734.500,00
Saldo (0) – Nettoergebnis	€ 283.211,80	€ -89.900,00
Entnahmen von Haushaltsrücklagen:	€ 6.013.797,32	€ 3.040.000,00
Zuweisung an Haushaltsrücklagen:	€ 6.033.823,25	€ 3.017.700,00
<b>Nettoergebnis nach Haushaltsrücklagen:<sup>2</sup></b>	<b>€ 263.185,87</b>	<b>€ -67.600,00</b>

#### 3.2. Summe der Einzahlungen und Auszahlungen (voranschlagswirksam):

Einzahlungen:	€ 5.715.766,28	€ 5.612.900,00
Auszahlungen:	€ 5.462.619,11	€ 5.716.100,00
<b>Geldfluss aus der voranschlagswirksamen Gebarung:<sup>3</sup></b>	<b>€ 253.147,17</b>	<b>€ -103.200,00</b>

#### 3.3. Summe der Einzahlungen und Auszahlungen (nicht voranschlagswirksam)

Einzahlungen:	€ 7.987.669,74
Auszahlungen:	€ 8.000.797,41
<b>Geldfluss aus der nicht voranschlagswirksamen Gebarung:<sup>4</sup></b>	<b>€ -13.127,67</b>

**3.4. Veränderung an Liquididen Mitteln:<sup>5</sup>** € 240.019,50

Anfangsbestand liquide Mittel (31.12.2022):	€ 5.023.436,24
Endbestand liquide Mittel (31.12.2023):	€ 5.263.455,74
davon Zahlungsmittelreserven	€ 3.506.059,69

#### 3.7.1. Vermögenshaushalt zum 31.12.2023

<sup>1</sup> Übernahme der Daten aus dem Rechnungsabschluss 2023.

<sup>2</sup> Entspricht dem SALDO 00 gemäß Anlage 1a VRV 2015.

<sup>3</sup> Entspricht dem SALDO 5 gemäß Anlage 1b VRV 2015.

<sup>4</sup> Entspricht dem SALDO 6 gemäß Anlage 1b VRV 2015.

<b>AKTIVA</b>				
<b>Mittelverwendungsgruppen/ sinngemäße Entsprechung bei wirtschaftlichen Unternehmungen</b>	<b>Code</b>	<b>31.12.2022</b>	<b>31.12.2023</b>	<b>Veränderung</b>
Immaterielle Vermögenswerte/Immaterielle Vermögensgegenstände	101	0,00	0,00	0,00
Sachanlagen/Sachanlagen	102	799.910,41	697.971,72	-101.938,69
Aktive Finanzinstrumente und Beteiligungen/Finanzanlagen	103, 104	18.786.447,06	18.946.263,80	159.816,74
Vorräte/Vorräte	114	0,00	0,00	0,00
Forderungen/Forderungen und sonstige Vermögensgegenstände und latente Steuern	106, 113	35.354,26	49.343,32	13.989,06
Kurzfristiges Finanzvermögen/Wertpapiere und Anteile	116	0,00	0,00	0,00
Liquide Mittel/Kassenbestand, Schecks, Guthaben bei Kreditinstituten	115	5.023.436,24	5.263.455,74	240.019,50
Aktive Rechnungsabgrenzungen/Rechnungsabgrenzungsposten	117	0,00	0,00	0,00
<b>Summe Aktiva</b>		<b>24.645.147,97</b>	<b>24.957.034,58</b>	<b>311.886,61</b>

<b>PASSIVA</b>				
<b>Mittelaufbringungsgruppen/ sinngemäße Entsprechung bei wirtschaftlichen Unternehmungen</b>	<b>Code</b>	<b>31.12.2022</b>	<b>31.12.2023</b>	<b>Veränderung</b>
<b>Eigenmittel</b>				
Nettovermögen (Ausgleichsposten)/Eigenkapital	12	23.907.944,27	24.191.156,07	283.211,80
<b>Fremdmittel</b>				
Investitionszuschüsse/Investitionskostenzuschüsse	131	104.311,87	79.367,88	-24.943,99
Rückstellungen/Rückstellungen	143, 153 141, 142,	550.403,26	615.093,19	64.689,93
Finanzschulden, Verbindlichkeiten/Verbindlichkeiten	151, 152	82.488,57	71.417,44	-11.071,13
Passive Rechnungsabgrenzungen/Rechnungsabgrenzungsposten	154	0,00	0,00	0,00
<b>Summe Passiva</b>		<b>24.645.147,97</b>	<b>24.957.034,58</b>	<b>311.886,61</b>

Der Vermögenshaushalt des Schulgemeindeverbands Spittal an der Drau zum 31. Dezember 2023 zeigt, dass der größte Bilanzwert in der Beteiligung an der Immobilienverwaltung Schulgemeindeverband Spittal an der Drau KG besteht. Die liquiden Mittel belaufen sich auf 5.263.455,74 EUR und haben sich gemäß der Finanzierungsrechnung um 240.019,50 EUR erhöht (Saldo 7). Diese Steigerung der liquiden Mittel reflektiert eine solide Liquiditätslage. Die Reduktion des Anlagevermögens ist primär auf planmäßige Abschreibungen zurückzuführen. Eine Erhöhung der Forderungen ergab sich aus sonstigen nicht voranschlagswirksamen Buchungen. Abgesehen von dieser Veränderung blieben die Forderungen aus Elternbeiträgen, Essensbeiträgen und Benützungsgebühren stabil, was auf eine effiziente Einhebung hinweist und dass im Laufe des Jahres keine neuen Rückstände akkumuliert wurden.

Auf der Passivseite stellt das Nettovermögen (Eigenkapital) mit 24.191.156,07 EUR die größte Bilanzposition dar. Die Position der Investitionszuschüsse reflektiert die in der Vergangenheit erhaltenen Fördermittel für Investitionen, die analog zur Abschreibung des Anlagevermögens, basierend auf der Nutzungsdauer, aufgelöst werden und somit den Abschreibungsaufwand mindern. Rückstellungen für Jubiläumsszahlungen, Abfertigungen und nicht verbrauchte Urlaube wurden an die aktuellen Daten angepasst. Die Position der Lieferverbindlichkeiten, für Rechnungen, die nach dem Stichtag bezahlt wurden, beläuft sich auf 71.417,44 EUR, was im Vergleich zum Vorjahr eine Abnahme darstellt. Die Gesamtbilanzsumme per 31. Dezember 2023 beträgt 24.957.034,58 EUR.

### 3.8.2. Finanzschulden und Haftungen:



Kontonummer Darlehensnr.	Darlehenshöhe Gesamt	Zugang	Tilgung	Zinsen	Summe Schuldendienst	Schuldendienst- ersätze	Buchwert 31.12.2023
-	0,00	0,00	0,00	0,00	0,00	0,00	0,00

Der Schulgemeindeverband Spittal a.d. Drau hat keine Finanzschulden zum 31.12.2023

Die Haftung gegenüber der Kommunalkredit Austria AG für das Darlehen der Immobilienverwaltung Schulgemeindeverband Spittal a.d. Drau KG beläuft sich per 31.12.2023 auf 5.554.891,98 EUR.

Rücklage und Zahlungsmittelreserve:

Rechnungsabschluss 2023  
Schulgemeindeverband Spittal a.d. Drau

Nachweis über Haushaltsrücklagen und Zahlungsmittelreserven (Anlage 6b)

Haushaltsrücklagen Nr.	Verwendungszweck	Rücklagenstand			Zahlungsmittelreserven		Konto-/Sparbuchnummer	
		31.12.2022	Zuführungen	Entnahmen	31.12.2023	31.12.2023		
8/9990935/00001	Allgemeine Rücklage 2 KSPK	3.486.033,76	1.323,40	3.013.797,32	473.559,84	3.486.033,76	473.559,84	ZW 41 295041
8/9990935/00002	Allgemeine Rücklage II RAIKA	0,00			0,00			AT73 2070 6020 0070 0027 ZW 45 295045
8/9990935/00003	SGV-Termin Sparen KSPK	0,00	3.017.874,85	3.000.000,00	17.874,85		17.874,85	AT97 3926 7000 4008 5664 ZW 44 295042
8/9990935/00004	SGV-Termin Sparen KSPK - Verlängerung	0,00	3.014.625,00		3.014.625,00		3.014.625,00	AT21 2070 6045 0430 3167 ZW 43 295043 AT88 2070 6045 0441 4287
<b>Allgemeine Rücklagen</b>		<b>3.486.033,76</b>	<b>6.033.823,25</b>	<b>6.013.797,32</b>	<b>3.506.059,69</b>	<b>3.486.033,76</b>	<b>3.506.059,69</b>	
<b>Gesamtsummen</b>		<b>3.486.033,76</b>	<b>6.033.823,25</b>	<b>6.013.797,32</b>	<b>3.506.059,69</b>	<b>3.486.033,76</b>	<b>3.506.059,69</b>	

Trotz der Entnahme für das Vorhaben „Digitale Schule“ haben sich die Rücklagenstände aufgrund der Zinserträge erhöht.

Vorgeschlagene Erledigung (Beschlussfassung Rechnungsabschluss 2023):

Gemäß Antrag des Vorstandes vom 17.04.2024 beschließt der Verbandsrat den Rechnungsabschluss 2023 in der vorliegenden Fassung mit folgenden Kennzahlen:

Nettoergebnis 2023 nach Haushaltsrücklagen:	263.185,87 EUR (EHH)
Veränderung der Liquiden Mittel 2023:	240.019,50 EUR
Geldfluss aus der voranschlagswirksamen Gebarung:	253.147,17 EUR (FHH)
Summe Vermögensrechnung per 31.12.2023:	24.957.034,58 EUR (VHH)

### Prüfungsbericht des Kontrollausschusses des Schulgemeindeverbandes und der Immobilienverwaltung KG vom 09.04.2024

#### Anwesende Kontrollausschussmitglieder:

GR Mag.<sup>a</sup> Evelyn Köfer  
GR MMag. Paul Amenitsch  
Bgm. Thomas Schäfauer

## SGV

### Zusammenfassende Darstellung des Rechnungsabschlusses 2023 SGV

#### 3.1. Summe der Erträge und Aufwendungen:

Bezeichnung	Rechnungs- abschluss 2023	Voranschlag (inkl. NVA) 2023
Erträge:	€ 5.992.987,49	€ 5.644.600,00
Aufwendungen:	€ 5.709.775,69	€ 5.734.500,00
Saldo (0) – Nettoergebnis	€ 283.211,80	€ -89.900,00
Entnahmen von Haushaltsrücklagen:	€ 6.013.797,32	€ 3.040.000,00
Zuweisung an Haushaltsrücklagen:	€ 6.033.823,25	€ 3.017.700,00

<b>Nettoergebnis nach Haushaltrücklagen:<sup>6</sup></b>	€	<b>263.185,87</b>	€	<b>-67.600,00</b>
----------------------------------------------------------	---	-------------------	---	-------------------

### 3.2. Summe der Einzahlungen und Auszahlungen (voranschlagswirksam):

Einzahlungen:	€	5.715.766,28	€	5.612.900,00
Auszahlungen:	€	<u>5.462.619,11</u>	€	<u>5.716.100,00</u>

<b>Geldfluss aus der voranschlagswirksamen Gebarung:<sup>7</sup></b>	€	<b>253.147,17</b>	€	<b>-103.200,00</b>
----------------------------------------------------------------------	---	-------------------	---	--------------------

### 3.3. Summe der Einzahlungen und Auszahlungen (nicht voranschlagswirksam)

Einzahlungen:	€	7.987.669,74
Auszahlungen:	€	8.000.797,41

Geldfluss aus der nicht voranschlagswirksamen Gebarung: <sup>8</sup>	€	<u>-13.127,67</u>
----------------------------------------------------------------------	---	-------------------

<b>3.4. Veränderung an Liquididen Mitteln:<sup>9</sup></b>	€	<b>240.019,50</b>
------------------------------------------------------------	---	-------------------

Anfangsbestand liquide Mittel (31.12.2022):	€	5.023.436,24
Endbestand liquide Mittel (31.12.2023):	€	5.263.455,74
davon Zahlungsmittelreserven	€	3.506.059,69

Die Bilanzsumme beträgt 24.957.034,58 EUR. Das Vermögen besteht größtenteils aus den Bankguthaben und der Beteiligung an der Immo KG.

## Überprüfung der bewilligten Voranschlagsansätze

Die einzelnen Voranschlagsbeträge der Erträge und Aufwendungen des HHJ 2023 wurden grundsätzlich eingehalten bzw. es ist die gegenseitige Deckungsfähigkeit dafür gegeben.

## Haftungen

Die Haftungen des Schulgemeindeverbandes Spittal a.d. Drau für die Darlehen der Immobilienverwaltung Schulgemeindeverband Spittal a.d. Drau KG sind per 31.12.2023:

Darlehen Kommunalkredit Austria AG: EUR 5.554.891,98

## Überprüfung durch die Aufsichtsbehörde

Der Rechnungsabschluss 2023 wurde der Aufsichtsbehörde (Abteilung 3) am 04.04.2024 geprüft und zur Beschlussfassung frei gegeben.

## Überprüfung: Gebarungs- und Kassenkontrolle

<sup>6</sup> Entspricht dem SALDO 00 gemäß Anlage 1a VRV 2015.

<sup>7</sup> Entspricht dem SALDO 5 gemäß Anlage 1b VRV 2015.

<sup>8</sup> Entspricht dem SALDO 6 gemäß Anlage 1b VRV 2015.

## BUCHMÄßIGER KASSENBESTAND

lt. Buchungsabschluss Dezember 2023/31 am 31.12.2023

Endstand Kassenbestand zum 31.12.2023

Kontobezeichnung	Konto-Nr.	Betrag €
Girokonto	AT33 3926 7000 0015 0946	112,13
Girokonto	AT66 2070 6020 0002 3578	1.757.283,92
Termin Sparen KSPK	AT21 2070 6045 0430 3167	17.874,85
Termin Sparen KSPK- Verlängerung	AT88 2070 6045 0441 4287	3.014.625,00
Allgemeine Rücklage 2	AT73 2070 6020 0070 0027	473.559,84
Verrechnung		0,00
<b>Summe</b>		<b>5.263.455,74</b>

**Der Kontrollausschuss stellte im Rahmen der Überprüfung des vorliegenden Rechnungsabschlusses für das Haushaltsjahr 2023 (Summen der Ergebnis-, Finanzierungs- und Vermögensrechnung sowie den Kassenbestand) neben der sachlichen und ziffernmäßigen Richtigkeit fest, dass den Grundsätzen der Wirtschaftlichkeit, Sparsamkeit und Zweckmäßigkeit Rechnung getragen wird.**

**Die Überprüfung des Rechnungsabschlusses führte zu keiner Beanstandung.**

Die Vorsitzenden bitte um Diskussion und Beschlussfassung.

Seitens des Verbandsrates werden keine Fragen gestellt.

### **Beschlussfassung zu TOP 5.:**

Gemäß Antrag des Vorstandes vom 17.04.2024 beschließt der Verbandsrat den Rechnungsabschluss 2023 in der vorliegenden Fassung mit folgenden Kennzahlen:

Nettoergebnis 2023 nach Haushaltsrücklagen: 263.185,87 EUR (EHH)

Veränderung der Liquidien Mittel 2023: 240.019,50 EUR

Geldfluss aus der voranschlagswirksamen Gebarung: 253.147,17 EUR (FHH)

Summe Vermögensrechnung per 31.12.2023: 24.957.034,58 EUR (VHH)

### **Einstimmiger Beschluss.**

Die Vorsitzende:  
GR Karoline Taurer

Der Geschäftsführer:  
Mag. Dr. Klaus Brandner

Verbandsratsmitglieder:  
VzBgm. Mag. Johannes Zeiner  
Bgm. Martin Lackner

Der Verbandsdirektor:  
Heimo Unterpinker, MBA akad. BO

F.d.R.d.A.

Der Schriftführer:  
Florian Egger, BA e.h.



Seite	Inhalt
2	Beschluss Verbandsrat
8	Textliche Erläuterungen
20	Zusammenfassung Ergebnis- u. Finanzierungshaushalt
24	Vermögenshaushalt - Gesamt
28	Gesamtübersicht Finanzen
32	Nachweis der liquiden Mittel (Kassenbestand) samt Unterschriften
36	Nachweis über nicht kassenwirksame Konten
40	Buchungsabschluss Finanzbuchhaltung / Kontoauszüge
48	Ergebnishaushalt Gesamt 1. und 2. Ebene (Anlage 1a) - interne Vergütungen enthalten
52	Finanzierungshaushalt Gesamt 1. und 2. Ebene (Anlage 1b) - interne Vergütungen enthalten
58	Ergebnishaushalt Gesamt 1. und 2. Ebene (Anlage 1a) - bereinigt um interne Vergütungen
62	Finanzierungshaushalt Gesamt 1. und 2. Ebene (Anlage 1b) - bereinigt um interne Vergütungen
68	Ergebnishaushalt Bereichsbudget 1. und 2. Ebene (Anlage 1a)
78	Finanzierungshaushalt Bereichsbudget 1. und 2. Ebene (Anlage 1b)
96	Ergebnishaushalt Globalbudget 1. Ebene (Anlage 1a)
102	Finanzierungshaushalt Globalbudget 1. Ebene (Anlage 1b)
110	Vermögenshaushalt (Anlage 1c)
116	Nettovermögensveränderungsrechnung (Anlage 1d)
120	Ergebnis- und Finanzierungsrechnung Detailnachweis
164	Nachweis der Investitionstätigkeit und deren Finanzierung (§ 18 K-GHG)
168	Nachweis der Investitionszuschüsse
172	Nachweis der Investitionstätigkeit
178	Darstellung Ergebnishaushalt § 1 Abs. 2 (Anlage 1e)
182	Darstellung Vermögenshaushalt § 1 Abs. 2 (Anlage 1f)
186	Querschnitt (Anlage 5b)
192	Nachweis über Transferzahlungen (Anlage 6a)
196	Nachweis über Haushaltsrücklagen und Zahlungsmittelreserven (Anlage 6b)
200	Einzelnachweis über Finanzschulden und Schuldendienst (Anlage 6c)
204	Einzelnachweis über Finanzschulden gemäß § 32 Abs. 3 (Anlage 6d)
208	Nachweis der Inneren Darlehen
212	Nachweis über hausinterne Vergütungen (Anlage 6f)
216	Anlagenspiegel nach Ansatz (Anlage 6g)

Seite	Inhalt
220	Liste der nicht bewerteten Kulturgüter (Anlage 6h)
224	Leasingspiegel (Anlage 6i)
228	Nachweis über unmittelbare Beteiligungen der Gebietskörperschaft (Anlage 6j)
232	Nachweis über mittelbare Beteiligungen der Gebietskörperschaft (Anlage 6k)
236	Nachweis über verwaltete Einrichtungen (Anlage 6l)
240	Nachweis über aktive Finanzinstrumente (Anlage 6m)
244	Einzelnachweis über aktive Finanzinstrumente (Anlage 6n)
248	Nachweis über derivative Finanzinstrumente ohne Grundgeschäft (Anlage 6o)
252	Einzelnachweis über Risiken von Finanzinstrumenten (Anlage 6p)
256	Rückstellungsspiegel (Anlage 6q)
260	Haftungsnachweis (Anlage 6r)
264	Anzahl der Ruhegenussbezieher und Pensionsaufwendungen (Anlage 6s)
268	Einzelnachweis über die nicht voranschlagswirksame Gebarung gemäß § 12 (Anlage 6t)
272	Personaldaten iSd ÖStp (Anlage 4)
276	Nachweis über die Planstellen (Stellenplan)
280	Dienstpostenplan
284	Nachweis über Personalaufwand
288	Nachweis Kundenforderungen
292	Nachweis Lieferantenverbindlichkeiten
298	Nachweis Vermögen mit abgeänderter Nutzungsdauer
302	Schulgemeindeverbandsumlage
306	Vollständigkeitserklärung KG
310	Jahresabschlüsse der wirtschaftlichen Unternehmungen
334	Buchungsabschluss Finanzbuchhaltung IMMO KG
346	Kundmachungen
350	Auszug aus der Niederschrift